

# **Stadt Ilmenau**

**Große Kreisangehörige Stadt**



**Goethe- und Universitätsstadt**

**Haushaltssatzung  
und  
Haushaltsplan**

**2025**



<b><u>INHALTSVERZEICHNIS</u></b>	Seite
Haushaltssatzung	5
Vorbericht	7
Gesamtplan	41
-Zusammenfassung der Einnahmen, Ausgaben und Verpflichtungsermächtigungen	
-Haushaltsquerschnitt	
-Gruppierungsübersicht	
-Finanzierungsübersicht	
Verwaltungshaushalt	55
Deckungsvermerke	279
Vermögenshaushalt	305
Stellenplan	471
Finanzplan	485
Investitionsprogramm	495
Übersicht über den Schuldenstand	551
Übersicht über die Bürgschaften	553
Übersicht über den Stand der Rücklagen	555
Übersicht über die Verpflichtungsermächtigungen	557
Übersicht über die Beteiligungen der Stadt Ilmenau	559





# **Haushaltssatzung**

## **der**

## **Stadt Ilmenau**

## **für das Haushaltsjahr 2025**

Aufgrund des § 55 der Thüringer Kommunalordnung erlässt die Stadt Ilmenau folgende Haushaltssatzung:

### **§ 1**

Der als Anlage beigefügte Haushaltsplan für das Haushaltsjahr **2025** wird hiermit festgestellt; er schließt  
im Verwaltungshaushalt

in den Einnahmen und Ausgaben mit 91.021.800 €

und im Vermögenshaushalt

in den Einnahmen und Ausgaben mit 24.937.300 €

ab.

### **§ 2**

Kreditaufnahmen für Investitionen und Investitionsförderungsmaßnahmen sind nicht vorgesehen.

### **§ 3**

Der Gesamtbetrag der Verpflichtungsermächtigungen im Vermögenshaushalt wird auf 2.500.000,00 € festgesetzt.

### **§ 4**

Die Steuersätze (Hebesätze) für nachstehende Gemeindesteuern werden wie folgt festgesetzt:

1. Grundsteuer	
für die land- und forstwirtschaftlichen Betriebe (Grundsteuer A)	275 v.H.
für die Grundstücke (Grundsteuer B)	440 v.H.
2. Gewerbesteuer	420 v.H.

### **§ 5**

Der Höchstbetrag der Kassenkredite zur rechtzeitigen Leistung von Ausgaben nach dem Haushaltsplan wird auf 3.000.000 € festgesetzt.

### **§ 6**

Als Anlage gilt der Stellenplan.

## § 7

Über- und außerplanmäßige Ausgaben gemäß § 58 ThürKO gelten

- im Verwaltungshaushalt bis zum Betrag von 1.000 € je Haushaltsstelle und bei Beträgen darüber hinaus bis zu 10 % des jeweiligen Haushaltsansatzes,
  - im Vermögenshaushalt bis zum Betrag von 10.000 € je Haushaltsstelle und bei Beträgen darüber hinaus bis zu 5 % des jeweiligen Haushaltsansatzes
- als unerheblich.

## § 8

Diese Haushaltssatzung tritt mit dem 1. Januar **2025** in Kraft.

Ilmenau, 13.12.2024

\_\_\_\_\_  
Ort, Datum



\_\_\_\_\_  
Stadt Ilmenau

Dr. Daniel Schultheiß  
Oberbürgermeister

Vorbericht zum Haushaltsplan  
**2025**  
der Großen Kreisangehörigen Stadt  
**Ilmenau**



## Inhalt

1	Allgemeine Bemerkungen und Anweisungen zum Haushaltsplan .....	11
1.1	Rechtliche Grundlagen .....	11
1.2	Hinweise .....	12
2	Gesamtübersicht .....	13
2.1	Gesamthaushalt und Entwicklung .....	13
2.2	Zuführungen zum Vermögenshaushalt und Tilgung .....	13
2.3	Einwohnerstand .....	14
2.4	Allgemeine Finanzausstattung .....	15
3	Einnahmen und Ausgaben im Verwaltungshaushalt .....	16
3.1	Einnahmen- und Ausgabenstruktur .....	16
3.2	Die Einnahmen des Verwaltungshaushaltes im Vergleich zu den Vorjahren .....	18
3.3	Die Ausgaben des Verwaltungshaushaltes im Vergleich zu den Vorjahren .....	19
3.4	Einnahmen und Ausgaben des Verwaltungshaushaltes im Einzelnen .....	20
3.4.1	Steuereinnahmen .....	20
3.4.2	Allgemeine Zuweisungen und Ausgleichsleistungen nach ThürFAG .....	22
3.4.3	Gebühreneinnahmen .....	23
3.4.4	Einnahmen aus Zuweisungen und Zuschüsse .....	25
3.4.5	Personalausgaben .....	26
3.4.6	Sachausgaben .....	26
3.4.7	Ausgaben für Zuweisungen und Zuschüsse (T€) .....	27
3.4.8	Zuführungen zum Vermögenshaushalt .....	29
4	Vermögenshaushalt .....	30
4.1	Übersicht .....	30
4.1.1	Finanzierungsquellen .....	30
4.1.2	Ausgabenstruktur .....	31
4.1.3	Einnahmen Vermögenshaushalt .....	32
4.1.4	Ausgaben Vermögenshaushalt .....	33
4.2	Zweckgebundene Zuweisungen und Zuschüsse für Investitionen .....	34
5	Verpflichtungsermächtigungen .....	34
6	Kreditaufnahme und Schuldenstand .....	35
7	Rücklagen .....	37
7.1	Allgemeine Rücklage .....	37
7.2	Sonderrücklagen .....	37
8	Kassenlage .....	38
9	Beurteilung der dauernden Leistungsfähigkeit .....	38

Hinweis: Das Inhaltsverzeichnis bildet lediglich die Hauptkapitel bis zur dritten Gliederungsebene ab. Weitere Untergliederungen sind in den einzelnen Kapiteln zu finden.

## Abkürzungsverzeichnis

Abs.	Absatz
bzw.	beziehungsweise
d.h.	das heißt
dar.	darunter
dav.	davon
EDV	elektronische Datenverarbeitung
EKSt	Einkommensteuer
ErzG	Erziehungsgeld
ErzGG	Erziehungsgeldgesetz
EStG	Einkommensteuergesetz
ETW	Entwurf
FP	Finanzplan
GFRG	Gesetz zur Neuordnung der Gemeindefinanzen (Gemeindefinanzreformgesetz)
Gr.	Gruppe (Zweisteller im Gruppierungsplan)
GVBl.	Gesetz- und Verordnungsblatt
HH	Haushalt, Haushaltsplan
Invest	Investition
IV	Innere Verrechnungen
Kita	Kindertageseinrichtungen
komm.	kommunal
lfd.	laufend (-e, -er, -es, ...)
Mio. €	Millionen Euro
Mn	Maßnahme
o.g.	oben genannt
öfftl.	öffentlich
OT	Ortsteil
RE	Rechnungsergebnis
s.a.	siehe auch
SN	Sammelnachweis
Str.	Straße
T€	tausend Euro
Thür~	Thüringer ~
ThürFAG	Thüringer Finanzausgleichsgesetz
ThürGemHV	Thüringer Verordnung über das Haushalts-, Kassen- und Rechnungswesen der Gemeinden (Thüringer Gemeindehaushaltsverordnung)
ThürKAG	Thüringer Kommunalabgabengesetz
ThürKO	Thüringer Gemeinde- und Landkreisordnung (Thüringer Kommunalordnung)
ThürStAnz	Thüringer Staatsanzeiger
Tsd. €	tausend Euro
u.Ä.	und Ähnliches
UA	Unterabschnitt
UGr.	Untergruppe
v.H.	vom Hundert
VE	Verpflichtungsermächtigungen
VMH	Vermögenshaushalt
VVGemHaushaltssyst	Vorschriften über die Gliederung und Gruppierung der Haushaltspläne der Gemeinden (Verwaltungsvorschriften über die Haushaltssystematik)
VVMuThürGemHV	Verwaltungsvorschriften über die Muster zum gemeindlichen Haushalts-, Kassen- und Rechnungswesen in Thüringen
VVThürGemHV	Verwaltungsvorschriften zur Thüringer Gemeindehaushaltsverordnung
VWH	Verwaltungshaushalt
WAVI	Zweckverband Wasser- und Abwasser-Verband Ilmenau

# 1 Allgemeine Bemerkungen und Anweisungen zum Haushaltsplan

## 1.1 Rechtliche Grundlagen

Die kommunale Haushaltswirtschaft ist einer Reihe grundsätzlicher Bestimmungen unterworfen, die u.a. beim Erlass der Haushaltssatzung zu beachten sind.

Insbesondere gelten folgende Vorschriften:

- Thüringer Gemeinde- und Landkreisordnung (Thüringer Kommunalordnung - ThürKO) in der Fassung der Bekanntmachung vom 28. Januar 2003 (GVBl. S. 41), zuletzt geändert durch Artikel 33 des Gesetzes vom 2. Juli 2024 (GVBl. S. 277,288),
- Thüringer Verordnung über das Haushalts-, Kassen- und Rechnungswesen der Gemeinden (Thüringer Gemeindehaushaltsverordnung - ThürGemHV) vom 23. Mai 2019, zuletzt geändert durch Verordnung vom 7. Dezember 2023 (GVBl. S. 376),
- Verwaltungsvorschriften zur Thüringer Gemeindehaushaltsverordnung (VVThürGemHV) vom 24. März 2020 (ThürStAnz S. 587),
- Vorschriften über die Gliederung und Gruppierung der Haushaltspläne der Gemeinden (Verwaltungsvorschriften über die Haushaltssystematik – VVGemHaushaltssyst) vom 25. September 2017, zuletzt geändert durch Verwaltungsvorschrift vom 02. August 2019 (ThürStAnz 34/2019 S. 1307),
- Verwaltungsvorschriften über die Muster zum gemeindlichen Haushalts-, Kassen- und Rechnungswesen in Thüringen (VVMuThürGemHV) vom 28. November 2022 (ThürStAnz 51/22 S. 1567),
- Bekanntmachung über das Kreditwesen der Gemeinden und Landkreise vom 29. November 2022 (ThürStAnz S. 1611)
- Thüringer Finanzausgleichsgesetz (ThürFAG) in der Fassung vom 31. Januar 2013 (GVBl. S. 10), zuletzt geändert durch Artikel 1 des Gesetzes vom 21. Dezember 2023 (GVBl. S. 393)
- Verwaltungsvorschriften über die Gewährung von Bedarfszuweisungen nach § 24 ThürFAG.

Allen Überlegungen bei der Aufstellung und Durchführung des Haushaltsplanes sind die Grundsätze der kommunalen Haushaltswirtschaft voranzustellen:

1. Stetige Sicherung der Aufgabenerfüllung (§ 53 Abs. 1 ThürKO),
2. Haushaltsausgleich (§ 53 Abs. 3 ThürKO),
3. Sparsamkeit und Wirtschaftlichkeit (§ 53 Abs. 2 ThürKO) und
4. Grundsätze der Einnahmebeschaffung (§ 54 ThürKO).

Der Haushaltsplan der Stadt Ilmenau besteht gemäß § 2 ThürGemHV aus dem Gesamtplan, den Einzelplänen des Verwaltungs- und Vermögenshaushaltes, den Deckungsvermerken und -kreisen, dem Stellenplan sowie weiteren Anlagen zur Vermögens- und Schuldendarstellung.

## 1.2 Hinweise

Die Einzelpläne enthalten die nach Abschnitten und Unterabschnitten entsprechend dem Gliederungsplan nach der VVGemHaushaltssyst gegliederten Einnahmen und Ausgaben eines Verwaltungszweiges.

Dabei bezeichnet die erste Ziffer den Einzelplan, die zweite Ziffer den Abschnitt und die dritte bis fünfte Ziffer den Unterabschnitt.

Hierzu folgendes Beispiel:

Einzelplan	0	Allgemeine Verwaltung
Abschnitt	00	Gemeindeorgane
Unterabschnitt	00000	Stadtrat

Die Gliederungsnummer ist im Verwaltungs- und Vermögenshaushalt bei demselben Verwaltungszweig die gleiche. Innerhalb der Unterabschnitte sind die Einnahmen und Ausgaben nach ihrer Art gruppiert. Hierfür ist der Gruppierungsplan gemäß VVGemHaushaltssyst verbindlich.

Der Gruppierungsplan ordnet die Einnahmen und Ausgaben nach ihrer ökonomischen Bedeutung in zehn Hauptgruppen. Dabei gilt die erste Stelle der Gliederungsziffer für:

Hauptgruppe 0 ... 2	Einnahmen des Verwaltungshaushaltes
Hauptgruppe 3	Einnahmen des Vermögenshaushaltes
Hauptgruppe 4 ... 8	Ausgaben des Verwaltungshaushaltes
Hauptgruppe 9	Ausgaben des Vermögenshaushaltes

Die Gruppierungsnummer umfasst sechs Ziffern. Die Hauptgruppen (erste Ziffer der Gruppierungsnummer) werden in Gruppen (zweite Ziffer) und Untergruppen (dritte bis sechste Ziffer) aufgeteilt. Bei einer Reihe von Gruppen sind Untergruppen nach Bereichen vorgeschrieben, die in bestimmten Fällen Herkunft bzw. Empfänger der Zahlung ausweisen.

In der letzten Spalte („Amt“) des Verwaltungs- bzw. Vermögenshaushaltes sowie der Sammelnachweise wird bei jeder Haushaltsstelle die für die Mittelbewirtschaftung zuständige Stelle ausgewiesen. Die verwendete Systematik entspricht der des Verwaltungsgliederungsplanes der Stadtverwaltung Ilmenau.

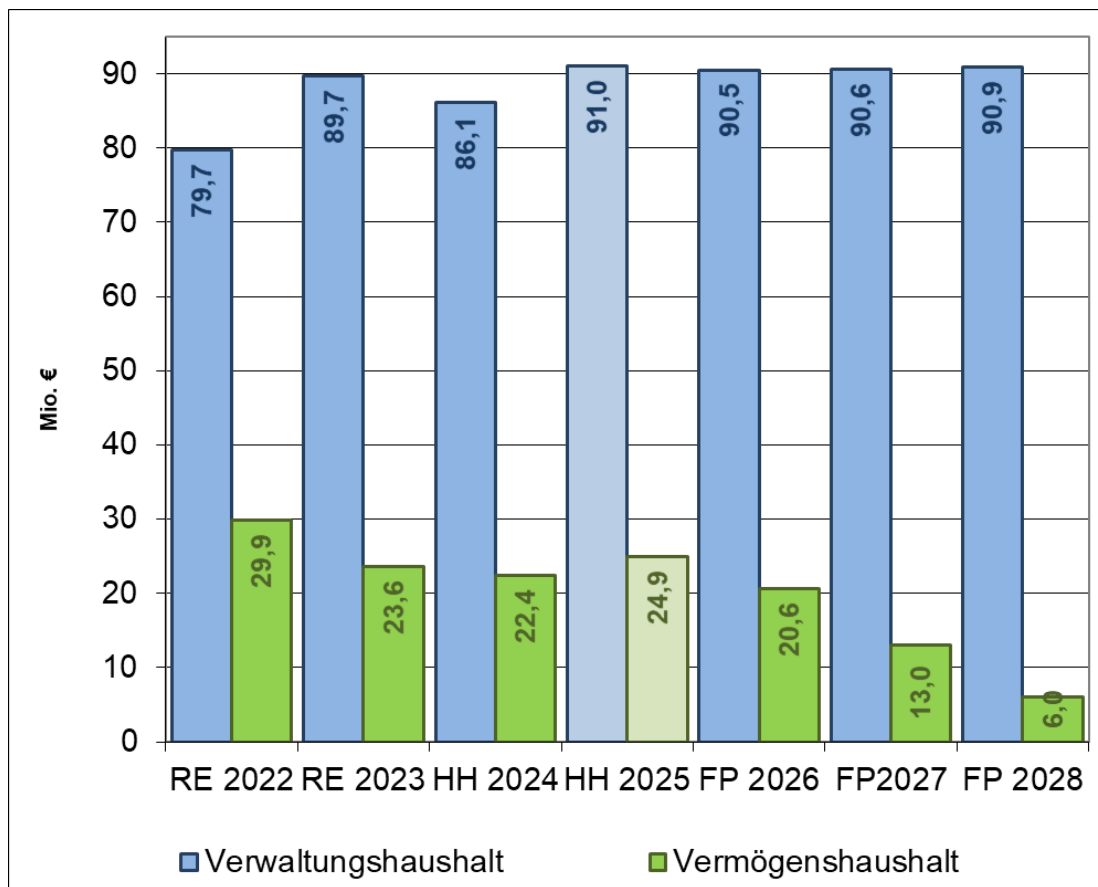
Der Haushaltsplan ermächtigt die Stadtverwaltung, Einnahmen zu bewirken und Ausgaben zu leisten bzw. Verpflichtungen einzugehen. Durch den Haushaltsplan werden in seiner Wirkung nach außen Ansprüche und Verbindlichkeiten weder begründet noch aufgehoben.

Bei Deckungsfähigkeit gemäß § 18 ThürGemHV können deckungsberechtigte Ausgabeansätze zu Lasten der deckungspflichtigen Ausgabeansätze überzogen werden, soweit die Mittel bei den deckungspflichtigen Ansätzen erspart und solange sie verfügbar sind. Die Kassenanordnungen sind dabei immer auf die sachlich zutreffende Haushaltsstelle zu erteilen. Ferner können Ausgaben, die sachlich eng zusammenhängen, durch einen entsprechenden Vermerk für gegenseitig oder einseitig deckungsfähig erklärt werden (siehe Deckungs- und Zweckbindungsvermerke).

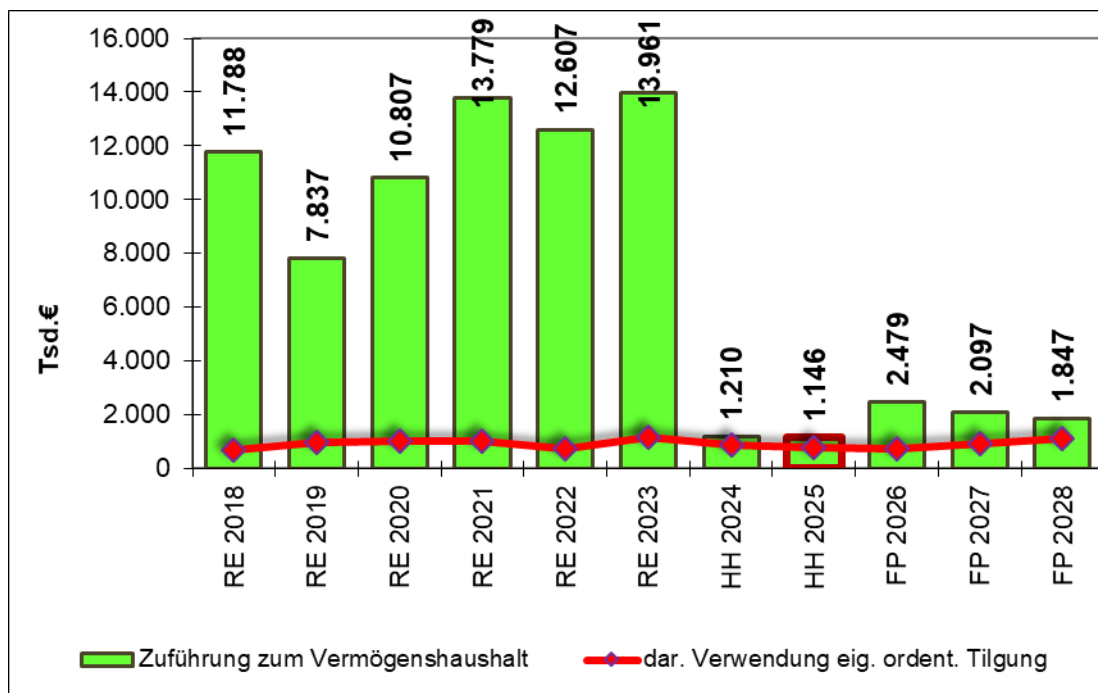


## 2 Gesamtübersicht

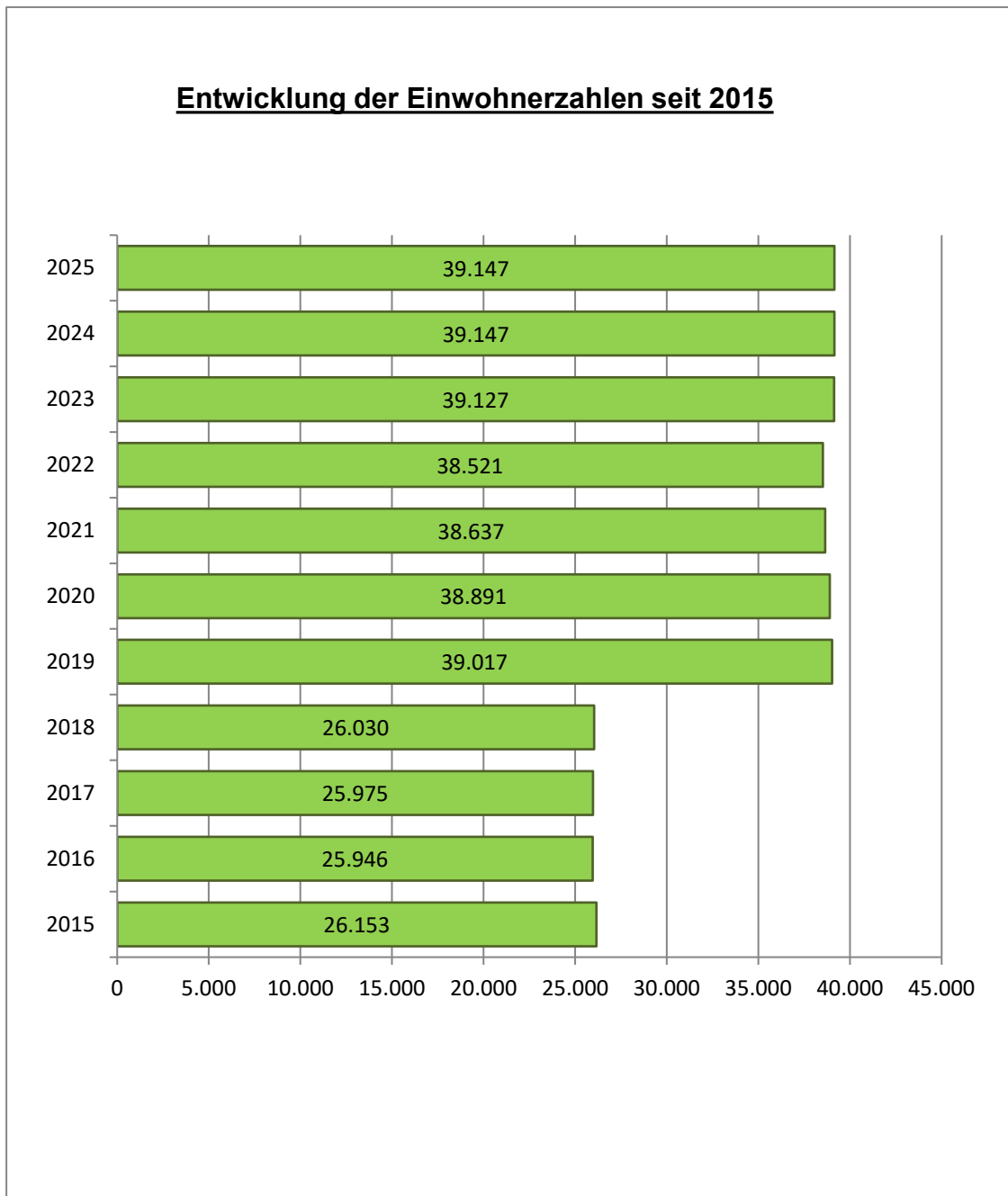
### 2.1 Gesamthaushalt und Entwicklung



### 2.2 Zuführungen zum Vermögenshaushalt und Tilgung

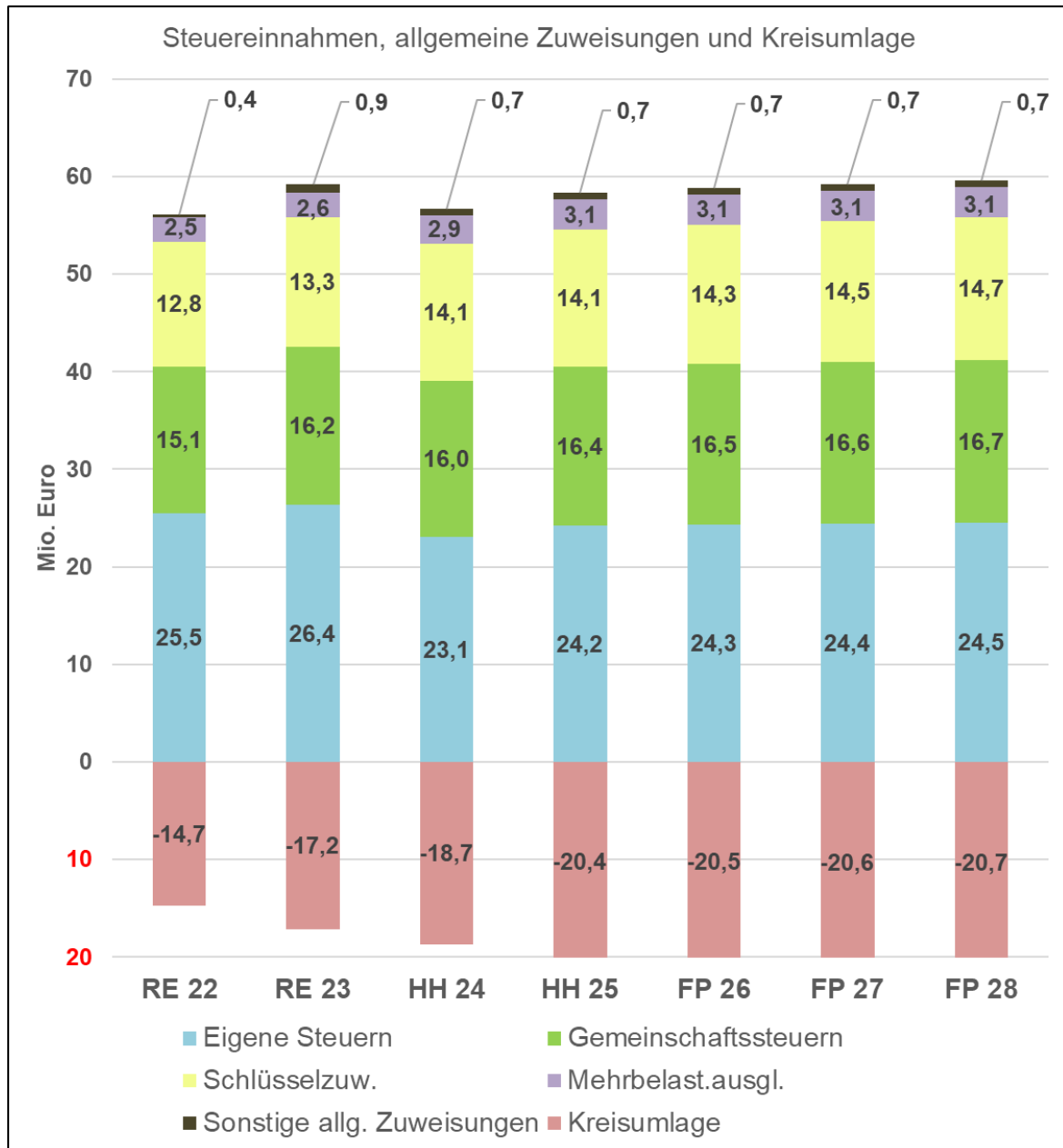


## 2.3 Einwohnerstand



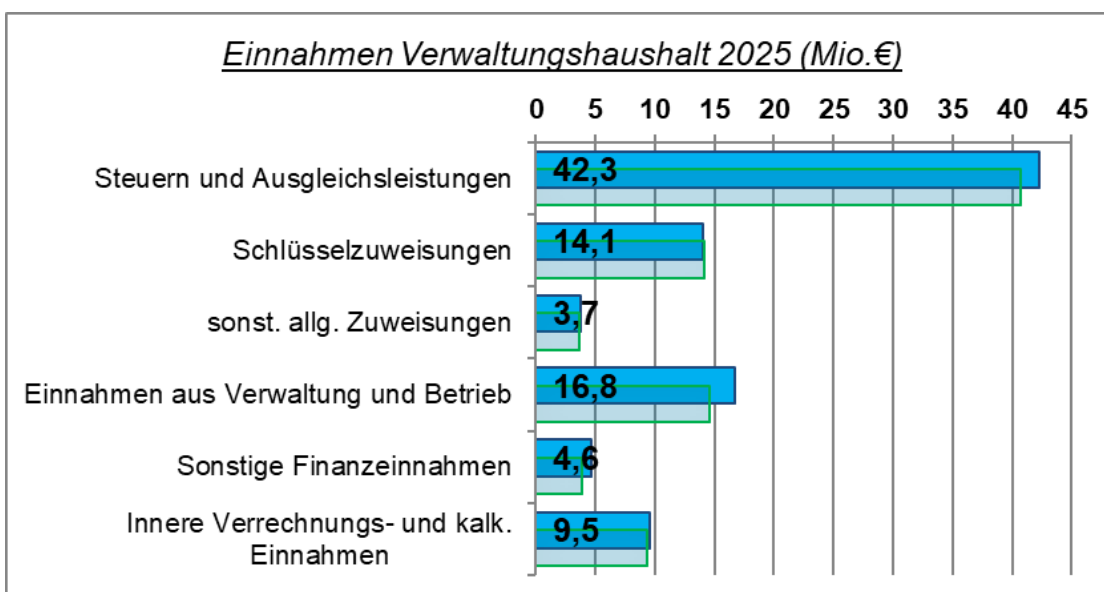
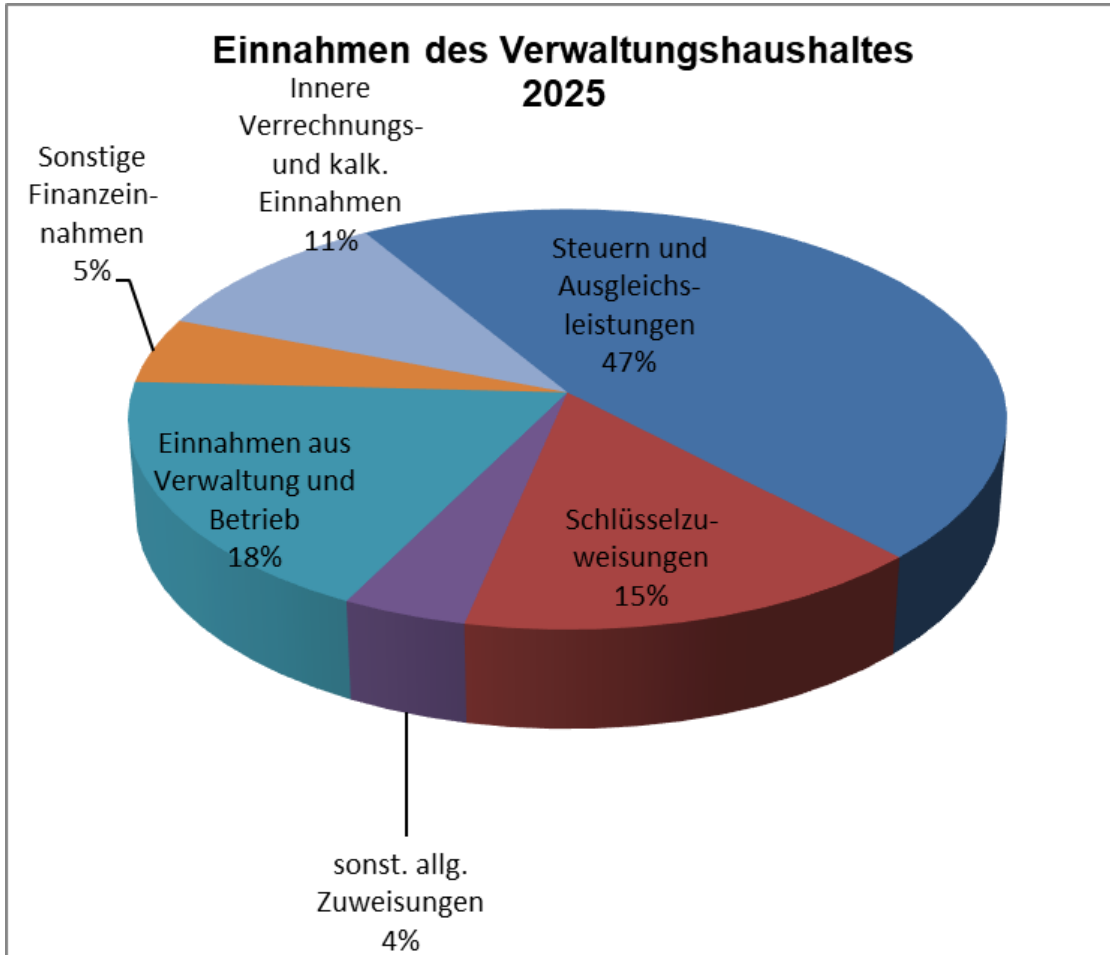
## 2.4 Allgemeine Finanzausstattung

Ihre allgemeine Finanzausstattung, also Mittel zur Deckung des allgemeinen Finanzbedarfs, erhält eine Gemeinde mehrheitlich durch eigene Steuereinnahmen sowie aus der Beteiligung an den Gemeinschaftssteuern, wie z.B. an der Lohn- und Einkommensteuer, abzüglich zu zahlender Umlagen. Im Übrigen werden im Rahmen des Thüringer Finanzgleichgesetzes allgemeine Finanzausweisungen gewährt.

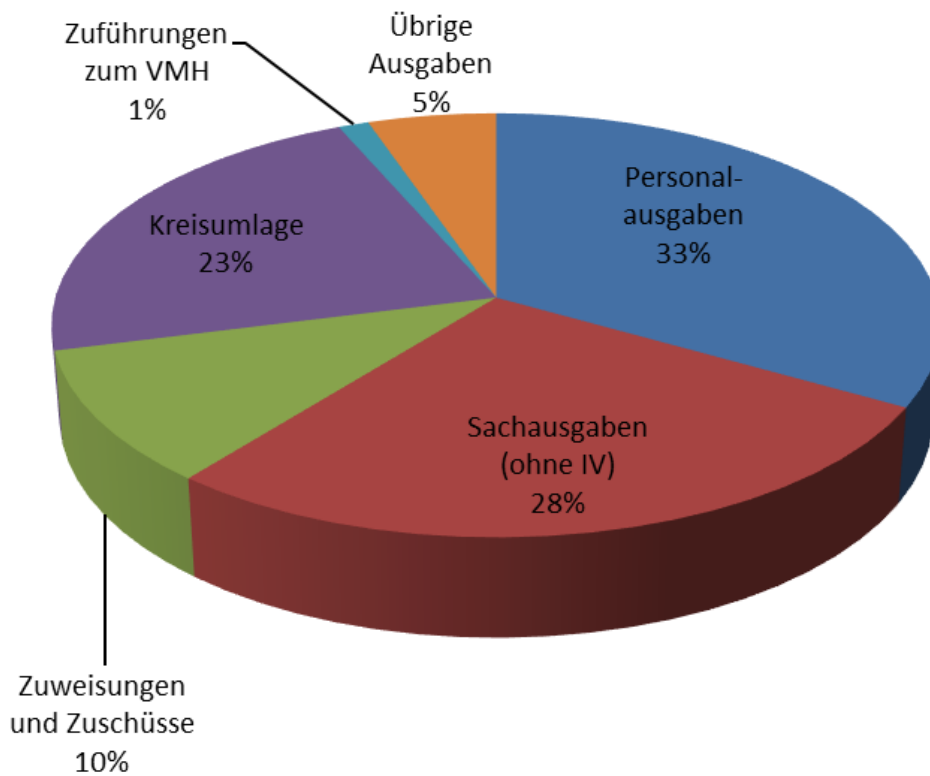


### 3 Einnahmen und Ausgaben im Verwaltungshaushalt

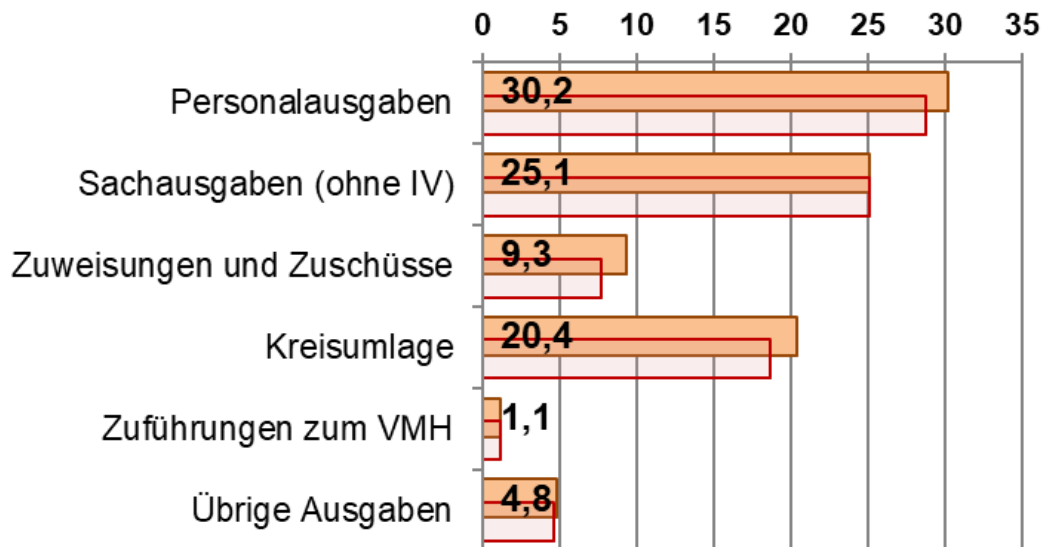
#### 3.1 Einnahmen- und Ausgabenstruktur



## Ausgaben des Verwaltungshaushaltes 2025



### Ausgaben Verwaltungshaushalt 2025 (Mio.€)



### 3.2 Die Einnahmen des Verwaltungshaushaltes im Vergleich zu den Vorjahren

Einnahmeposten		Rechnung 2022	Rechnung 2023	HHPL 2024	HHPL 2025		Finanzplan 2026	Finanzplan 2027	Finanzplan 2028
		EUR			EUR	%	EUR	EUR	EUR
00	Realsteuern	26.992.083,36	28.029.966,67	24.390.000	<b>25.588.000</b>	28,1%	25.738.000	25.838.000	25.938.000
010	Gemeindeanteil an der Einkommensteuer	12.197.044,00	13.435.259,97	12.900.000	<b>13.300.000</b>	14,6%	13.350.000	13.400.000	13.450.000
012	Gemeindeanteil an der Umsatzsteuer nach GFRG	2.872.157,60	2.752.488,06	3.050.000	<b>3.050.000</b>	3,4%	3.100.000	3.150.000	3.200.000
02	Andere Gemeindesteuern	334.486,69	359.724,67	325.000	<b>365.000</b>	0,4%	365.000	365.000	365.000
041	Schlüsselzuweisungen	12.801.764,66	13.255.690,29	14.124.400	<b>14.063.200</b>	15,5%	14.300.000	14.500.000	14.700.000
051	Bedarfszuweisungen	0,00	0,00	0	<b>0</b>	0,0%	0	0	0
061	Neugliederungsprämie + Kompensationsleist.	0,00	0,00	0	<b>0</b>	0,0%	0	0	0
061	Mehrbelastungsausgleich § 23 ThürFAG + sonstige Zuweisungen	2.819.184,55	3.463.295,90	3.594.100	<b>3.724.200</b>	4,1%	3.724.200	3.724.200	3.724.200
<i>Zwischensumme Steuern und allgemeine Zuweisungen</i>		<b>58.016.720,86</b>	<b>61.296.425,56</b>	<b>58.383.500</b>	<b>60.090.400</b>	66,0%	<b>60.577.200</b>	<b>60.977.200</b>	<b>61.377.200</b>
10+11+12	Gebühren u. ähnliche Entgelte, zweckgebundene Abgaben	2.411.194,53	3.268.665,28	3.614.300	<b>3.747.400</b>	4,1%	3.831.300	3.895.800	3.956.800
13	Verkaufserlöse	772.631,35	2.375.249,83	1.444.900	<b>412.600</b>	0,5%	27.600	27.800	27.900
14	Mieten, Pachten	827.887,20	1.065.027,83	952.700	<b>942.600</b>	1,0%	947.200	948.700	952.100
15	Sonstige Verwaltungs- und Betriebseinnahmen	1.448.884,76	1.118.089,12	289.500	<b>262.800</b>	0,3%	247.300	247.400	247.500
16 (ohne 169)	Erstattungen von Ausgaben des Verwaltungshaushaltes	724.755,56	719.277,90	875.100	<b>659.900</b>	0,7%	597.700	597.700	597.700
169	Innere Verrechnungen	2.390.572,94	2.661.863,84	2.870.600	<b>2.960.400</b>	3,3%	2.960.400	2.960.400	2.960.400
17	Zuweisungen für lfd. Zwecke	5.886.289,57	6.131.126,32	7.381.500	<b>10.733.300</b>	11,8%	10.522.200	10.343.000	10.239.000
20	Zinseinnahmen	59.405,07	691.014,31	300.000	<b>700.000</b>	0,8%	500.000	400.000	400.000
21	Gewinnant. aus Beteiligungen	222.694,07	1.653.351,06	1.790.000	<b>1.690.100</b>	1,9%	1.790.100	1.640.100	1.640.100
22	Konzessionsabgaben	1.313.593,88	1.475.122,49	1.298.600	<b>1.517.100</b>	1,7%	1.517.100	1.517.100	1.517.100
260, 261	Verwarnungs-, Bußgelder u.ä.	381.496,81	284.439,86	433.100	<b>425.600</b>	0,5%	425.100	425.100	425.100
27	Kalkulatorische Einnahmen	5.282.228,73	6.749.308,81	6.446.400	<b>6.582.800</b>	7,2%	6.582.800	6.582.800	6.582.800
28	sonst. Finanzeinnahmen	0,00	216.010,19	10.000	<b>296.800</b>	0,3%	0	0	0
<b>Einnahmen des Verwaltungshaushaltes</b>		<b>79.738.355,33</b>	<b>89.704.972,40</b>	<b>86.090.200</b>	<b>91.021.800</b>	<b>100%</b>	<b>90.526.000</b>	<b>90.563.100</b>	<b>90.923.700</b>

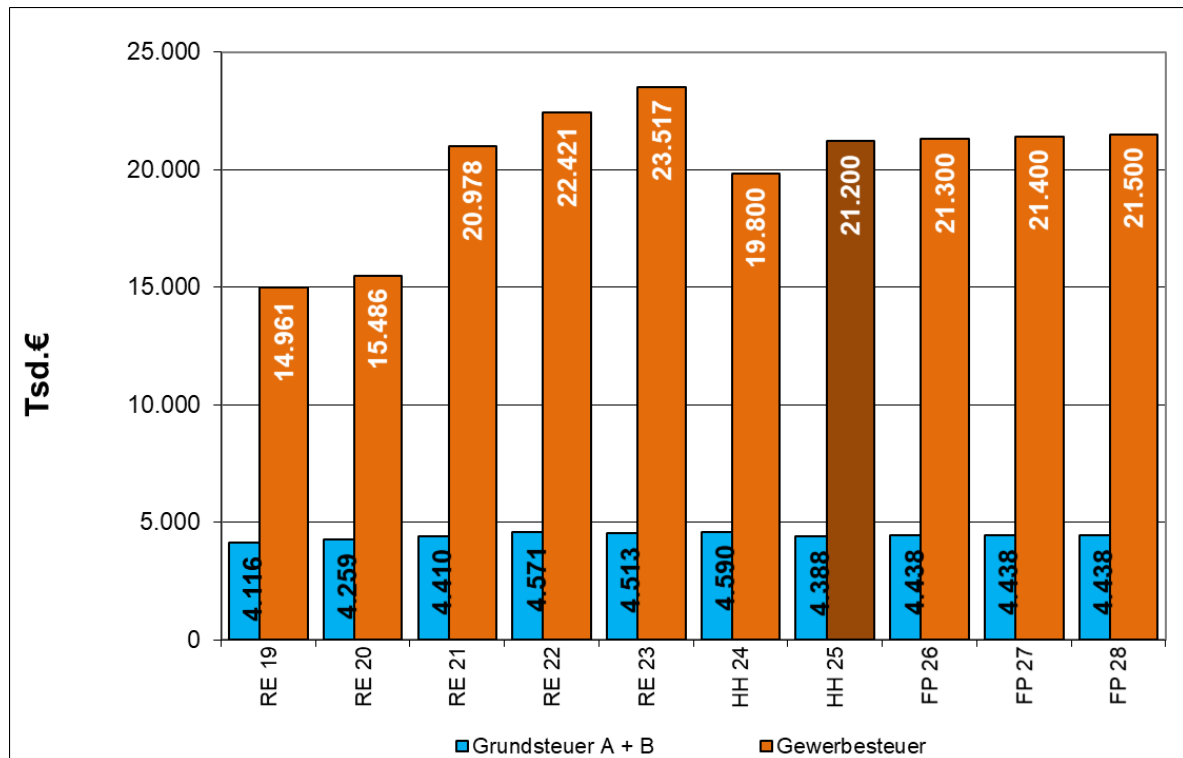
### 3.3 Die Ausgaben des Verwaltungshaushaltes im Vergleich zu den Vorjahren

Ausgabeposten	Rechnung	Rechnung	HHPL 2024	HHPL 2025		Finanzplan	Finanzplan	Finanzplan
	2022	2023		EUR		2026	2027	2028
	EUR	EUR				EUR	EUR	EUR
<b>4 Personalausgaben</b>	<b>22.508.049,89</b>	<b>25.508.783,51</b>	<b>28.752.500</b>	<b>30.237.600</b>	<b>33,2%</b>	<b>30.843.200</b>	<b>31.460.800</b>	<b>32.090.000</b>
dav.: für ABM	0,00	0,00	0	0	0,0%	0	0	0
dav.: für eig. Personal	22.508.049,89	25.508.783,51	28.752.500	30.237.600	33,2%	30.843.200	31.460.800	32.090.000
<b>5 und 6 Sächlicher Verwaltungs- und Betriebsaufwand</b>								
679 dav. Innere Verrechnungen	2.390.572,94	2.661.863,84	2.875.600	2.960.400	3,3%	2.960.400	2.960.400	2.960.400
68 dav.: kalkulatorische Kosten	5.282.228,73	6.749.308,81	6.446.400	6.582.800	7,2%	6.582.800	6.582.800	6.582.800
Sächlicher Verwaltungs- und Betriebsaufwand (bereinigt)	13.511.951,31	14.470.952,82	18.684.200	18.508.200	20,3%	15.983.200	15.804.800	15.689.800
<b>7 Zuweisungen, Zuschüsse</b>	<b>6.716.087,84</b>	<b>7.020.675,44</b>	<b>7.668.500</b>	<b>9.332.400</b>	<b>10,3%</b>	<b>9.315.900</b>	<b>9.191.600</b>	<b>9.183.600</b>
<b>8 Sonstige Finanzausgaben</b>	<b>29.329.464,62</b>	<b>33.293.387,98</b>	<b>21.663.000</b>	<b>23.400.400</b>	<b>25,7%</b>	<b>24.840.500</b>	<b>24.562.700</b>	<b>24.417.100</b>
80 dav.: Zinsen für Kredite	115.603,71	69.835,99	62.500	40.800	0,0%	36.000	31.800	27.500
810 dav.: Gewerbesteuerumlage	1.858.731,44	2.022.374,90	1.649.400	1.766.000	1,9%	1.774.300	1.782.700	1.791.000
832 dav.: Kreisumlage	14.744.207,56	17.212.472,03	18.709.900	20.395.500	22,4%	20.500.000	20.600.000	20.700.000
85 Allgemeine Deckungsreserve	0,00	0,00	0	0	0,0%	0	0	0
86 dav.: Zuführungen zum Vermögenshaushalt	12.607.081,99	13.960.563,27	1.209.900	1.145.900	1,3%	2.479.000	2.097.000	1.847.400
dav.: weitere sonstige Finanzausgaben	3.839,92	28.141,79	31.300	52.200	0,1%	51.200	51.200	51.200
<b>Ausgaben des Verwaltungshaushaltes</b>	<b>79.738.355,33</b>	<b>89.704.972,40</b>	<b>86.090.200</b>	<b>91.021.800</b>	<b>100,0%</b>	<b>90.526.000</b>	<b>90.563.100</b>	<b>90.923.700</b>

## 3.4 Die Einnahmen des Verwaltungshaushaltes im Einzelnen

### 3.4.1 Steuereinnahmen

#### 3.4.1.1 Realsteuern

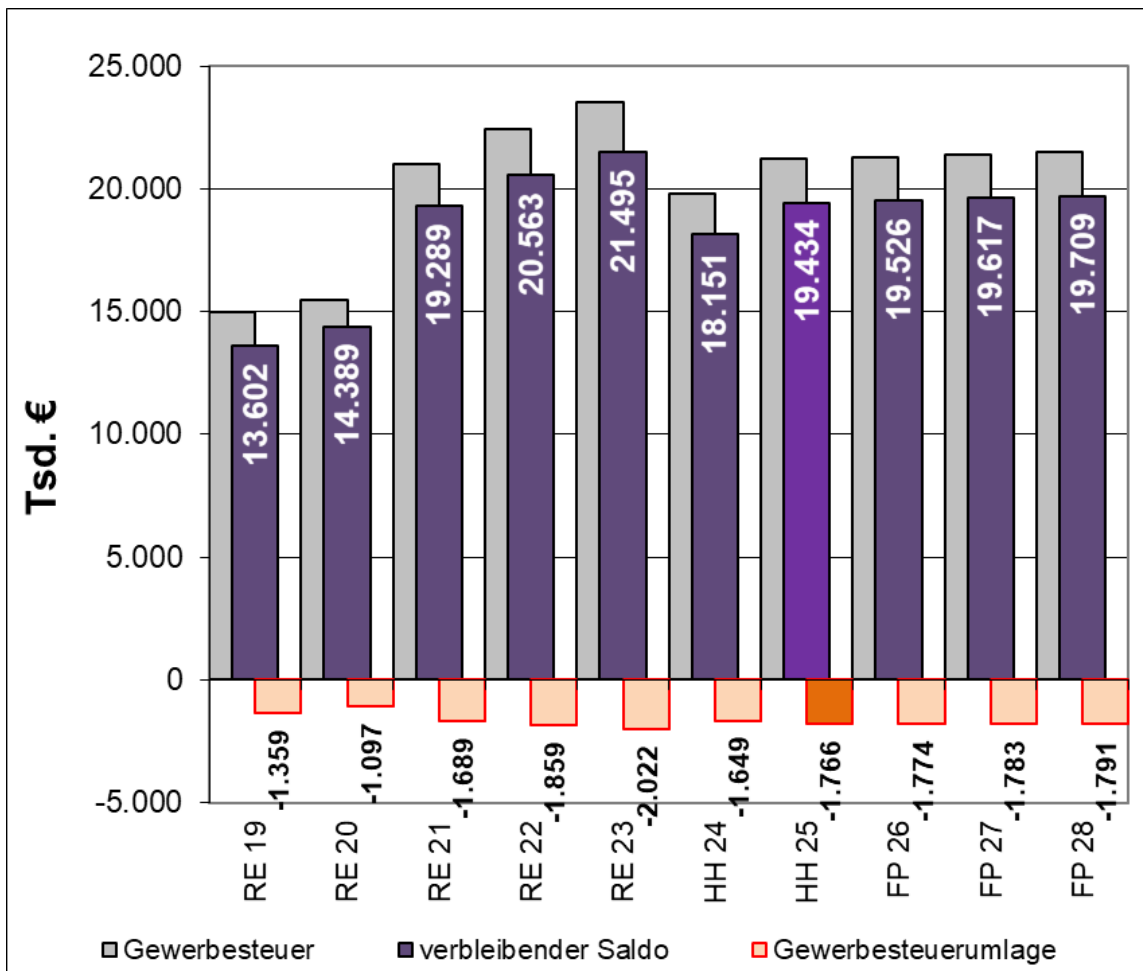


Bezüglich der Grundsteuer ist auf die Reform des Berechnungsmodells zum 01.01.2025 zu verweisen. Das voraussichtliche Aufkommen ist somit nicht eindeutig abschätzbar, da eine Vielzahl der Messbescheide vom Finanzamt zum Zeitpunkt der Planaufstellung nicht vorlag. Im Ergebnis einer Testrechnung wurde festgestellt, dass die bisher gültigen Hebesätze vorerst beibehalten werden können. Um eine Aufkommensneutralität gewährleisten zu können, ist in kommenden Jahren voraussichtlich eine Anpassung der Hebesätze erforderlich.

Hinsichtlich der Gewerbesteuer ist zu berücksichtigen, dass eine entsprechende Gewerbesteuerumlage an das Land abzuführen ist. Diese beträgt 8,33 % des Gewerbesteueraufkommens.

Unter Berücksichtigung der Gewerbesteuerumlage verbleibt der Stadt Ilmenau somit aus der Gewerbesteuer:





### 3.4.1.2 Andere Gemeindesteuern

Der Haushaltsansatz bei der Hundesteuer bleibt gegenüber der Planung 2024 mit einem geschätzten Aufkommen von 135 T€ konstant.

Die Rahmenbedingungen (neue Kriterien nach dem ThürSpielhallenG, u.a. Mindestabstände) für die Spielhallen wirken sich nicht negativ auf die Einnahmen bei der Vergnügungssteuer aus. Dementsprechend konnte der Ansatz auf 230 T€ erhöht werden (Vorjahr 190 T€).

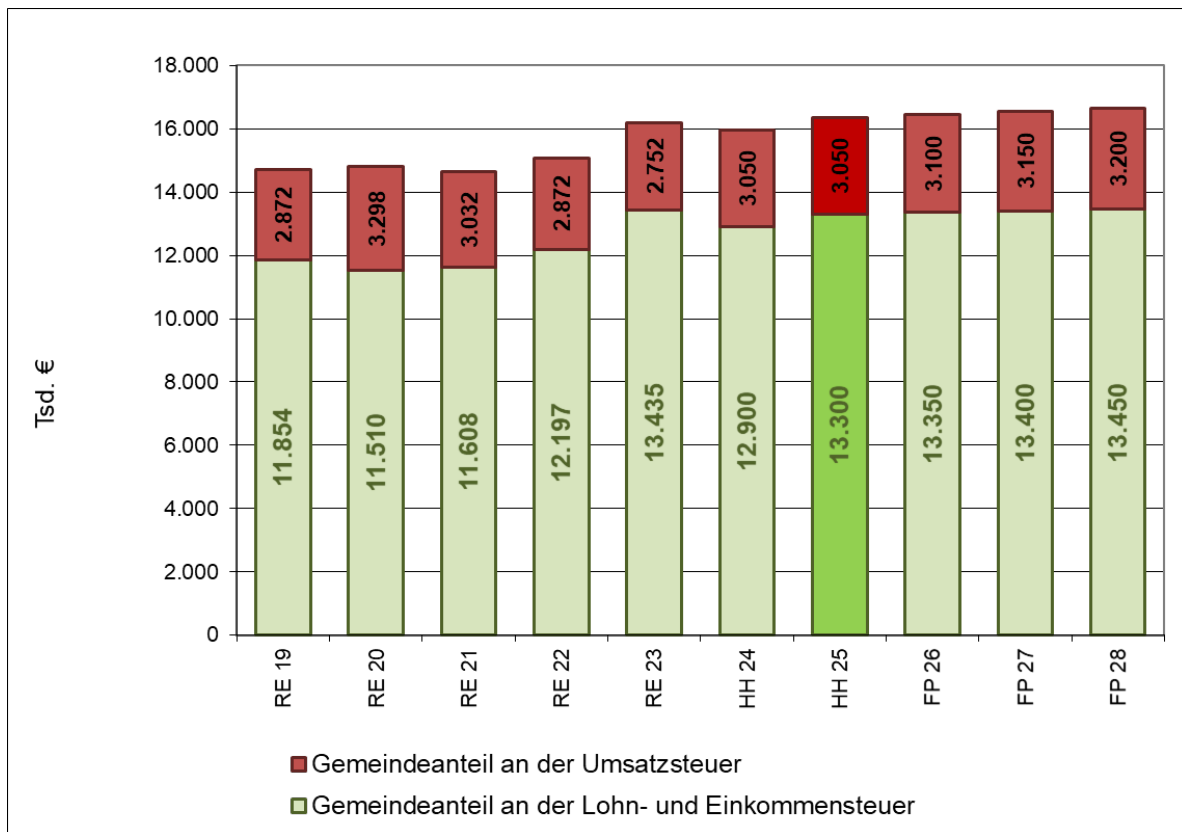
### 3.4.1.3 Gemeinschaftssteuern

#### 3.4.1.3.1 Gemeindeanteil an der Umsatzsteuer

Als Ausgleich für die Abschaffung der Gewerbekapitalsteuer werden die Gemeinden am Umsatzsteueraufkommen beteiligt. Die Verteilung des Gemeindeanteils erfolgt nach einem Schlüssel, welcher in dreijährigem Rhythmus angepasst wird.

#### 3.4.1.3.2 Gemeindeanteil an der Einkommensteuer

Die Lohn- und Einkommensteuer ist eine Gemeinschaftssteuer. Bund und Länder erhalten je 42,5 %, die Gemeinden 15 % der Einnahmen, bezogen auf die Steuerzahlungen ihrer Einwohner.



Es ist festzustellen, dass im Bereich der Einkommensteuer ein höherer Wert in Ansatz gebracht werden kann, als noch im Vorjahr. Jedoch sind künftige Entlastungen (z. B. durch das Wachstumschancengesetz) zu berücksichtigen, sodass der neue Ansatz unterhalb des Ergebnisses von 2023 liegt. Für die Anteile an der Umsatzsteuer wurde der Wert gegenüber dem Vorjahr nicht verändert. Anhand der vorliegenden Steuerschätzungen ist in Folgejahren von einer geringfügigen Steigerung auszugehen.

### 3.4.2 Allgemeine Zuweisungen und Ausgleichsleistungen nach ThürFAG

#### 3.4.2.1 Schlüsselzuweisungen

Die Gemeinden und Landkreise erhalten Schlüsselzuweisungen nach dem Thüringer Finanzausgleichsgesetz (ThürFAG) als allgemeine Finanzausgleichsleistungen, d.h. die Mittel werden den Gemeinden ohne Zweckbindung zur Leistung ihrer notwendigen Ausgaben als Ausgleich für fehlende eigene Einnahmen bereitgestellt. Die Höhe der Schlüsselzuweisungen richtet sich zum einen nach dem Umfang der durch den Freistaat bereitgestellten Finanzausgleichsmasse, sowie nach der eigenen „Steuerkraft“ der Gemeinden (Realsteuereinnahmen, Umsatzsteuerbeteiligung, Gemeindeanteil an der Lohn- und Einkommensteuer ggf. zzgl. Spielbankabgabe).

Die Aufteilung der für die Schlüsselzuweisungen bestimmten Finanzausgleichsmasse auf die einzelnen Gemeinden wird nach einem fiktiven Bedarf ermittelt, die maßgebliche Einwohnerzahl mit der so genannten Bedarfsmesszahl multipliziert, und die Festsetzung anhand des Verhältnisses zur zuvor ermittelten eigenen Steuerkraft bestimmt.

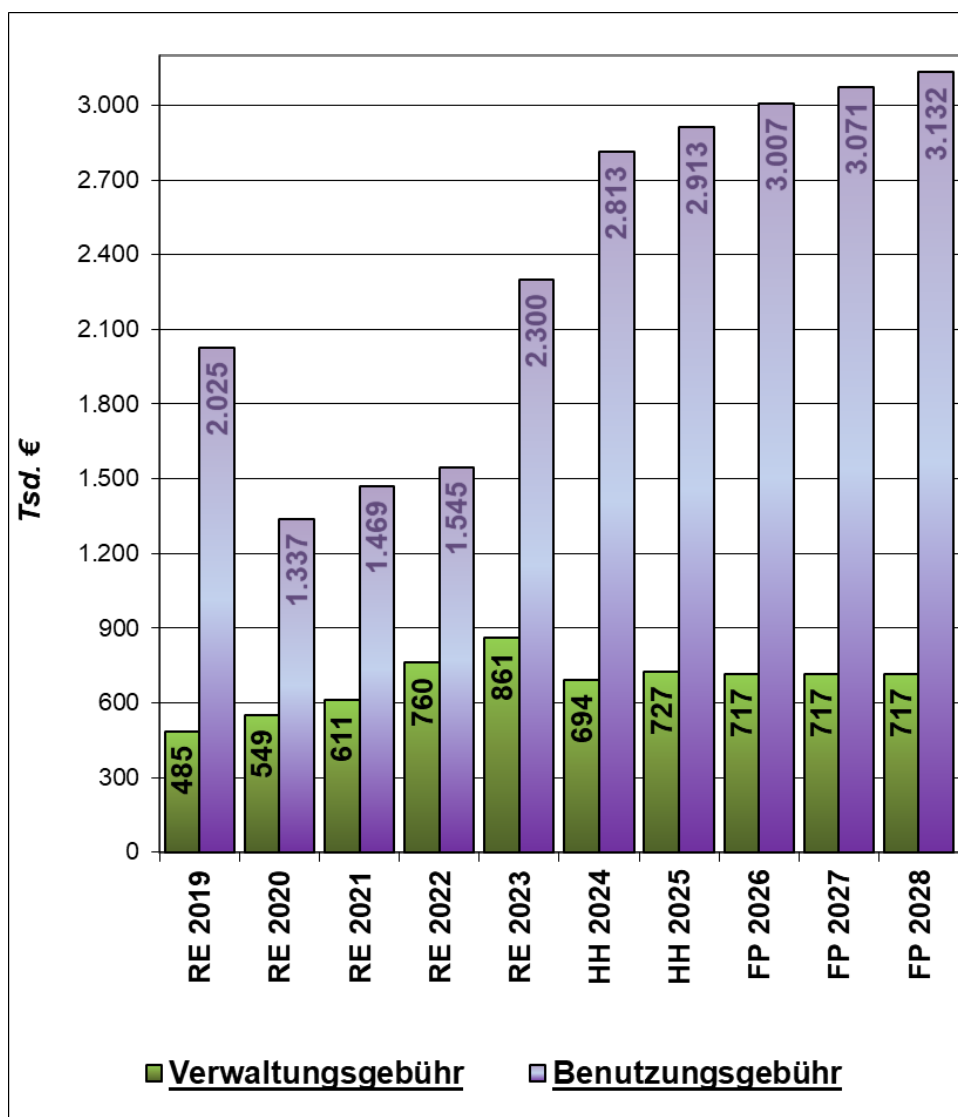
### 3.4.2.2 Mehrbelastungsausgleich

Die Gemeinden, wie auch die erfüllenden Gemeinden, die Verwaltungsgemeinschaften und die Landkreise erhalten als Ausgleich für ihre Mehrbelastungen, die ihnen durch die Wahrnehmung übertragener staatlicher Aufgaben entstehen, pauschale steuerkraft- oder umlagekraftunabhängige allgemeine Finanzausweisungen. Diese werden im Wesentlichen nach festen Sätzen je Einwohner, differenziert nach Kreisfreien Städten, Landkreisen, Großen kreisangehörigen Städten und kreisangehörigen sonstigen Gemeinden, ermittelt.

Bis zum Jahre 2012 war die Erstattung der den Gemeinden für die Wahrnehmung der Landesaufgaben entstehenden Aufwendungen durch die „Auftragskostenpauschale“ geregelt, die durch den Mehrbelastungsausgleich ersetzt wurde.

Durch Anpassungen des ThürFAG wurde der Mehrbelastungsausgleich infolge der allgemeinen Preisentwicklung sowie einer Evaluierung der jeweiligen Aufgaben erneut modifiziert, wodurch die Stadt Ilmenau höhere Einnahmen erhält.

### 3.4.3 Gebühreneinnahmen



### 3.4.3.1 Verwaltungs-Gebühreneinnahmen nach Arten

	RE 2021	RE 2022	RE 2023	HH 2024	HH 2025
Auftragsangel. f. Bund und Land	586,1 T€	678,2 T€	797,5 T€	647,0 T€	667,0 T€
dav.: Standesamt	59,1 T€	79,6 T€	60,4 T€	72,0 T€	72,0 T€
dav.: Gewerbeangel. / Einwohnermeldewesen	274,6 T€	351,3 T€	335,2 T€	315,0 T€	325,0 T€
dav.: Straßenverkehrsbehörde	72,7 T€	87,3 T€	116,8 T€	75,0 T€	110,0 T€
dav.: Unt. Bauaufsicht	179,6 T€	160,0 T€	285,2 T€	185,0 T€	160,0 T€
dav.: Wohnungsfürsorge	0,1 T€	0,0 T€	0,0 T€	0,0 T€	0,0 T€
Ordnungsangelegenheiten	7,9 T€	15,6 T€	18,3 T€	13,0 T€	23,0 T€
Friedhofsgebühren	4,8 T€	5,8 T€	6,4 T€	6,0 T€	8,0 T€
Übrige Gebühren	11,9 T€	60,7 T€	39,1 T€	27,8 T€	28,5 T€
<b>Σ Verwaltungsgebühren</b>	<b>610,7 T€</b>	<b>760,3 T€</b>	<b>861,3 T€</b>	<b>693,8 T€</b>	<b>726,5 T€</b>

### 3.4.3.2 Benutzungs-Gebühreneinnahmen nach Arten

	RE 2021	RE 2022	RE 2023	HH 2024	HH 2025
Auftragsangel. f. Bund und Land	0,0 T€	5,0 T€	0,8 T€	5,0 T€	0,0 T€
Benutzung kult. Einrichtungen sowie kult. Veranstaltungen (einschließlich Festhalle)	45,7 T€	69,2 T€	239,4 T€	298,1 T€	373,3 T€
Kindertagesstätten-Gebühr	580,0 T€	621,8 T€	664,6 T€	998,0 T€	970,0 T€
Essengeld in Kindertagesstätten	54,0 T€	60,2 T€	45,3 T€	22,3 T€	22,3 T€
Sportstättenbenutzung, Sportveranstaltungen	4,6 T€	15,7 T€	472,5 T€	534,2 T€	530,7 T€
Straßenreinigungs-Gebühren	62,3 T€	61,0 T€	63,1 T€	61,0 T€	61,0 T€
Parkgebühren	73,5 T€	92,9 T€	146,4 T€	180,0 T€	180,0 T€
Marktwesen	34,6 T€	59,4 T€	56,4 T€	66,0 T€	66,0 T€
Friedhofsgebühren	496,9 T€	449,7 T€	478,3 T€	510,0 T€	570,0 T€
Stadtmarketing/ Tourismus	15,5 T€	14,3 T€	33,8 T€	25,7 T€	29,7 T€
Benutzung der Sammelkanäle	88,9 T€	89,1 T€	89,2 T€	96,0 T€	90,0 T€
Übrige Gebühren	13,2 T€	6,8 T€	10,4 T€	16,2 T€	19,9 T€
<b>Σ Benutzungsgebühren</b>	<b>1.469,2 T€</b>	<b>1.545,1 T€</b>	<b>2.300,2 T€</b>	<b>2.812,5 T€</b>	<b>2.912,9 T€</b>

### 3.4.4 Einnahmen aus Zuweisungen und Zuschüsse

<b>Zuweisungen vom Bund</b>	<b>RE 2023</b>	<b>HH 2024</b>	<b>HH 2025</b>
"Sprach-Kitas"	12,5 T€	- T€	- T€
5G-Projekt	34,9 T€	650,0 T€	- T€
Sonstige Bundeszuschüsse	0,0 T€	0,0 T€	0,0 T€
Zw.-Summe (Bund)	47,4 T€	650,0 T€	0,0 T€
<b>Zuweisungen vom Land</b>	<b>RE 2023</b>	<b>HH 2024</b>	<b>HH 2025</b>
Zuschuss zur Kindertagesbetreuung	4.391,7 T€	4.400,0 T€	8.000,0 T€
Zuschuss für Leitungsanteil große Kitas	78,7 T€	77,2 T€	68,2 T€
Zuschuss für beitragsfreies Kita-Jahr	996,1 T€	1.917,0 T€	2.247,1 T€
Zuschuss Kitas für Energiekosten	159,7 T€	0,0 T€	0,0 T€
Zuschuss Forst	124,1 T€	42,0 T€	140,0 T€
Feuerwehr / Zuschuss zur Fahrschul Ausbildung	11,2 T€	4,8 T€	4,8 T€
Feuerwehrpauschale	109,2 T€	0,0 T€	0,0 T€
Zuschuss Dienst- und Schutzkleidung	21,0 T€	0,0 T€	0,0 T€
GoetheStadtMuseum	4,3 T€	9,0 T€	15,0 T€
Bibliothek	2,0 T€	1,5 T€	1,5 T€
Zuschuss Stadtplanung GEK	0,0 T€	30,0 T€	0,0 T€
Hauptamt / Zuschuss des Landes-Projektmanagment/Energiemanag.	71,7 T€	120,4 T€	120,0 T€
Zuschuss Ausbildung Erzieher_in	44,8 T€	48,0 T€	29,0 T€
Sonstige Landeszuschüsse	0,0 T€	3,8 T€	0,0 T€
Zw.-Summe (Land)	6.014,5 T€	6.653,7 T€	10.625,6 T€
<b>Zuweisungen vom Kreis und von Gemeinden</b>	<b>RE 2023</b>	<b>HH 2024</b>	<b>HH 2025</b>
Kinder- und Jugendförderung	50,6 T€	65,0 T€	68,0 T€
Jugendfeuerwehr für lfd. Zwecke der FFW	4,1 T€	3,5 T€	3,5 T€
Heimat- und sonstige Kulturpflege	3,5 T€	0,0 T€	0,0 T€
Heimat- und sonstige Kulturpflege	4,2 T€	4,0 T€	4,2 T€
Zuschüsse Wasserwehr	0,0 T€	2,0 T€	2,0 T€
Zuschuss Festtag Dt. Einheit	0,0 T€	0,0 T€	11,5 T€
Sonstige	1,9 T€	2,0 T€	2,0 T€
Zw.-Summe (Kreis)	64,3 T€	76,5 T€	91,2 T€
<b>Sonstige Zuweisungen und Spendeneinnahmen</b>	<b>RE 2023</b>	<b>HH 2024</b>	<b>HH 2025</b>
Spendeneinnahmen	4,4 T€	0,8 T€	0,5 T€
Sponsoringeinnahmen	0,5 T€	0,5 T€	4,5 T€
Zuschuss GSIB Festtag Dt. Einheit	0,0 T€	0,0 T€	11,5 T€
Zw.-Summe (sonst./ Spenden)	4,9 T€	1,3 T€	16,5 T€
	<b>RE 2023</b>	<b>HH 2024</b>	<b>HH 2025</b>
<b>Zuweisungen und Zuschüsse für lfd. Zwecke zusammen</b>	<b>6.131,1 T€</b>	<b>7.381,5 T€</b>	<b>10.733,3 T€</b>

### 3.4.5 Personalausgaben

<i>in 1.000 €</i>	RE 2021	RE 2022	RE 2023	HH 2024	HH 2025	Prozent von den Ausg. VWH	FP 2026	FP 2027	FP 2028
Ausgaben des VWH insgesamt	75.865	79.738	89.705	86.090	91.022	100,0%	90.526	90.563	90.924
abzgl. Zuführungen z. VMH	13.779	12.607	13.961	1.210	1.146	1,3%	2.479	2.097	1.847
abzgl. Innere Verrechnungen	2.232	2.391	2.662	2.876	2.965	3,3%	2.965	2.965	2.965
<b>Ausgaben des VWH bereinigt</b>	<b>59.854</b>	<b>64.740</b>	<b>73.082</b>	<b>82.004</b>	<b>86.911</b>	<b>95,5%</b>	<b>85.082</b>	<b>85.501</b>	<b>86.112</b>
Personalausgaben	21.373	22.508	25.509	28.753	30.238	33,2%	30.843	31.461	32.090
<b>Personalausgaben-Anteil</b>	<b>35,7%</b>	<b>34,8%</b>	<b>34,9%</b>	<b>35,1%</b>	<b>34,8%</b>		<b>36,3%</b>	<b>36,8%</b>	<b>37,3%</b>
Sachausgaben insgesamt	18.809	21.185	23.882	28.006	28.051	30,8%	25.526	25.348	25.233
abzgl. kalkulatorische Zinsen	1.454	1.549	1.900	1.737	1.794	2,0%	1.794	1.794	1.794
abzgl. Innere Verrechnungen	2.232	2.391	2.662	2.876	2.965	3,3%	2.965	2.965	2.965
Sachausgaben bereinigt	15.123	17.245	19.320	23.393	23.292	25,6%	20.767	20.589	20.474
<b>Sachausgaben-Anteil</b>	<b>25,3%</b>	<b>26,6%</b>	<b>26,4%</b>	<b>28,5%</b>	<b>26,8%</b>		<b>24,4%</b>	<b>24,1%</b>	<b>23,8%</b>

### 3.4.6 Sachausgaben

<i>in 1.000 €</i>	RE 2021	RE 2022	RE 2023	HH 2024	HH 2025	Prozent von den Ausg. VWH	FP 2026	FP 2027	FP 2028
Unterhaltung der Grundstücke	550	656	895	2.116	2.590	2,8%	1.264	1.049	1.051
Unterhaltung des sonstigen unbeweglichen Vermögens	2.577	2.702	2.555	3.463	3.423	3,8%	2.964	2.959	2.899
Geräte, Ausstattungen, Ausrüstungen u.dgl.	318	372	409	583	670	0,7%	600	573	520
Mieten und Pachten	459	465	496	553	604	0,7%	612	599	582
Bewirtschaftung der Grundstücke	1.697	2.154	2.493	3.299	3.224	3,5%	3.295	3.356	3.406
Fahrzeughaltung	622	789	809	822	862	0,9%	817	817	817
Besondere Aufwendungen für Bedienstete	218	260	230	311	345	0,4%	286	286	286
Weitere Verwaltungs- und Betriebsausgaben	2.656	3.273	3.738	5.404	4.609	5,1%	4.024	4.043	4.006
Kalkulatorische Abschreibungen	3.407	3.733	4.849	4.710	4.789	5,3%	4.789	4.789	4.789
Übrige Sachausgaben	2.619	2.841	2.846	2.132	2.176	2,4%	2.116	2.118	2.118
<b>Sachausgaben für Verwaltung u. Betrieb</b>	<b>15.123</b>	<b>17.245</b>	<b>19.320</b>	<b>23.393</b>	<b>23.292</b>	<b>25,6%</b>	<b>20.767</b>	<b>20.589</b>	<b>20.474</b>
Kalkulatorische Zinsen	1.454	1.549	1.900	1.737	1.794	2,0%	1.794	1.794	1.794
Innere Verrechnungen	2.232	2.391	2.662	2.876	2.965	3,3%	2.965	2.965	2.965
<b>Sächlicher Verwaltungs- und Betriebsaufwand insgesamt</b>	<b>18.809</b>	<b>21.185</b>	<b>23.882</b>	<b>28.006</b>	<b>28.051</b>		<b>25.526</b>	<b>25.348</b>	<b>25.233</b>

### 3.4.7 Ausgaben für Zuweisungen und Zuschüsse (T€)

Zuwendung / Zuschuss an / für:	RE 2023	HH 2024	HH 2025
<b>Kita. in fr. Trägerschaft</b>	<b>5.719,9</b>	<b>6.305,5</b>	<b>7.932,3</b>
<i>dav.: Lfd. Betriebskostenzuschuss</i>	<b>5.059,6</b>	<b>5.512,5</b>	<b>7.051,0</b>
<i>dav.: Unterst. d. Initiative "Familienfreundliche UNI"</i>	-	2,0	1,0
<i>dav.: aus Landeszuschuss für Leitungsanteil große Kitas</i>	42,3	46,0	40,0
<i>dav.: weitergabe Landeszusch. beitragsfreies Kita-Jahr</i>	618,0	745,0	840,3
Seniorentag	2,8	1,8	1,8
Veranst. Senioren (LGW)	0,9	0,5	0,5
Verbände d. freien Wohlfahrtspflege	42,0	46,8	46,8
Kinder- und Jugendbeirat	0,5	2,0	2,0
Zuschuss Kinderweihnacht	-	7,5	7,5
"Regenbogen e.V."	40,0	40,0	40,0
Zuschüsse für lfd. Zwecke an das MGH	10,0	10,0	10,0
Jugendarbeit (Mitleistungsanteil der Stadt zur Projektförderung)	56,2	60,2	60,2
kult. Vereine	18,8	19,0	19,0
an Schaubergwerk "Volle Rose" an den priv. Betreiber	30,0	30,0	30,0
Vereine der Heimat- und sonst. Kulturpflege	3,0	6,0	6,0
Filmleben Festival	-	4,0	-
Impuls Festival	-	4,0	4,0
Zuschuss Seniorenkickelhahnfest	-	9,0	9,0
an Pfarrämter	-	2,0	2,0
"ISWI"	4,0	-	4,0
Sportvereine, allgm.	37,8	40,0	40,0
Fanfarenzug	6,0	6,0	6,0
Schützengesellschaft Ilmenau e. V.	3,5	3,5	3,5
Wintersportverein Ilmenau e. V.	4,0	4,0	4,0
Schützenverein LGW	3,5	3,5	3,5
Zuschuss Downhill-Rennen	5,0	5,0	5,0
Bezuschussung des Gabelbach-Bergrennens	-	7,0	7,0

Zuwendung / Zuschuss an / für:	RE 2023	HH 2024	HH 2025
Träger für arbeitsmarktpolitische Maßnahmen, allgm.	87,3	100,0	70,0
Umlage an den WAVI	550,1	520,0	550,0
Studentenzuschuss	215,2	224,0	215,0
Förderung der Attraktivität der Innenstadt	6,9	20,0	20,0
Zuschuss Konzerte Apothekerbrunnen	-	3,3	3,3
Zuschuss Zertifikat "Reisen für alle"	1,0	6,5	5,0
Ilmenauer Teichlandschaft	38,0	40,5	40,5
Zuwend. bei Geburten	20,4	25,0	25,0
Heimattierpark	48,0	48,0	48,0
Zuweisung Naturpark-Meisterei	8,0	-	-
Tierheimverein	58,1	62,4	80,0
Zuweisung nach Förder-RL Ärzte etc.	-	-	30,0
Entschäd. a.d. Fraktionen	-	1,5	1,5
Sonstige Zuweisungen		-	-
<b>Summe</b>	<b>7.020,9</b>	<b>7.668,5</b>	<b>9.332,4</b>

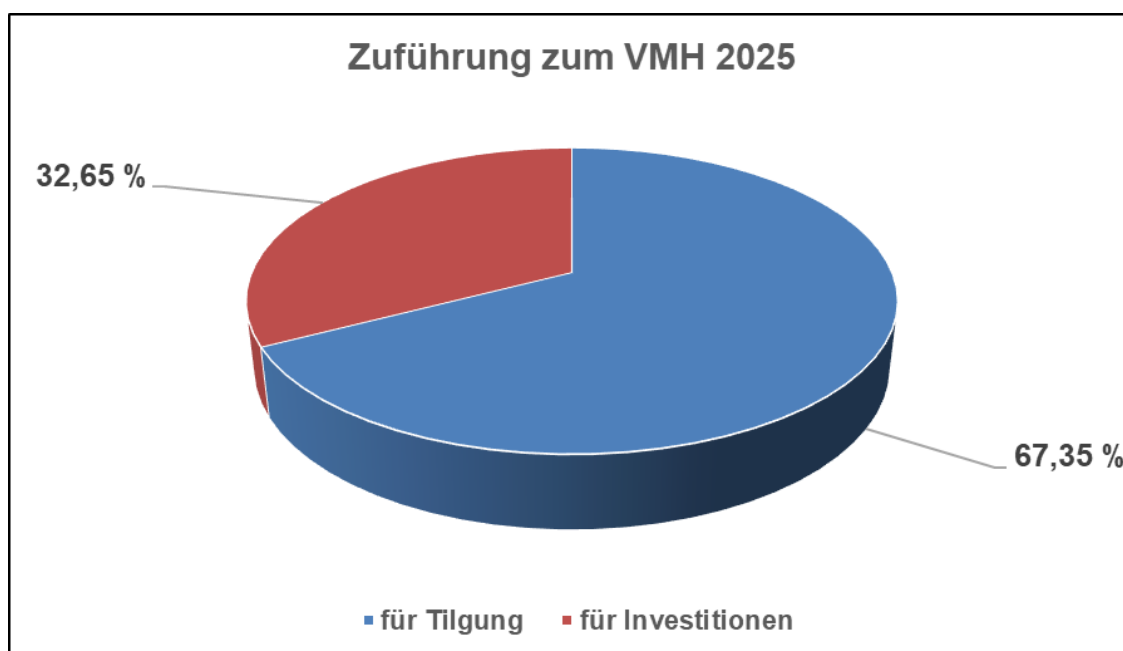


### 3.4.8 Zuführungen zum Vermögenshaushalt

#### Haushaltsplan 2025

(HH 2024)

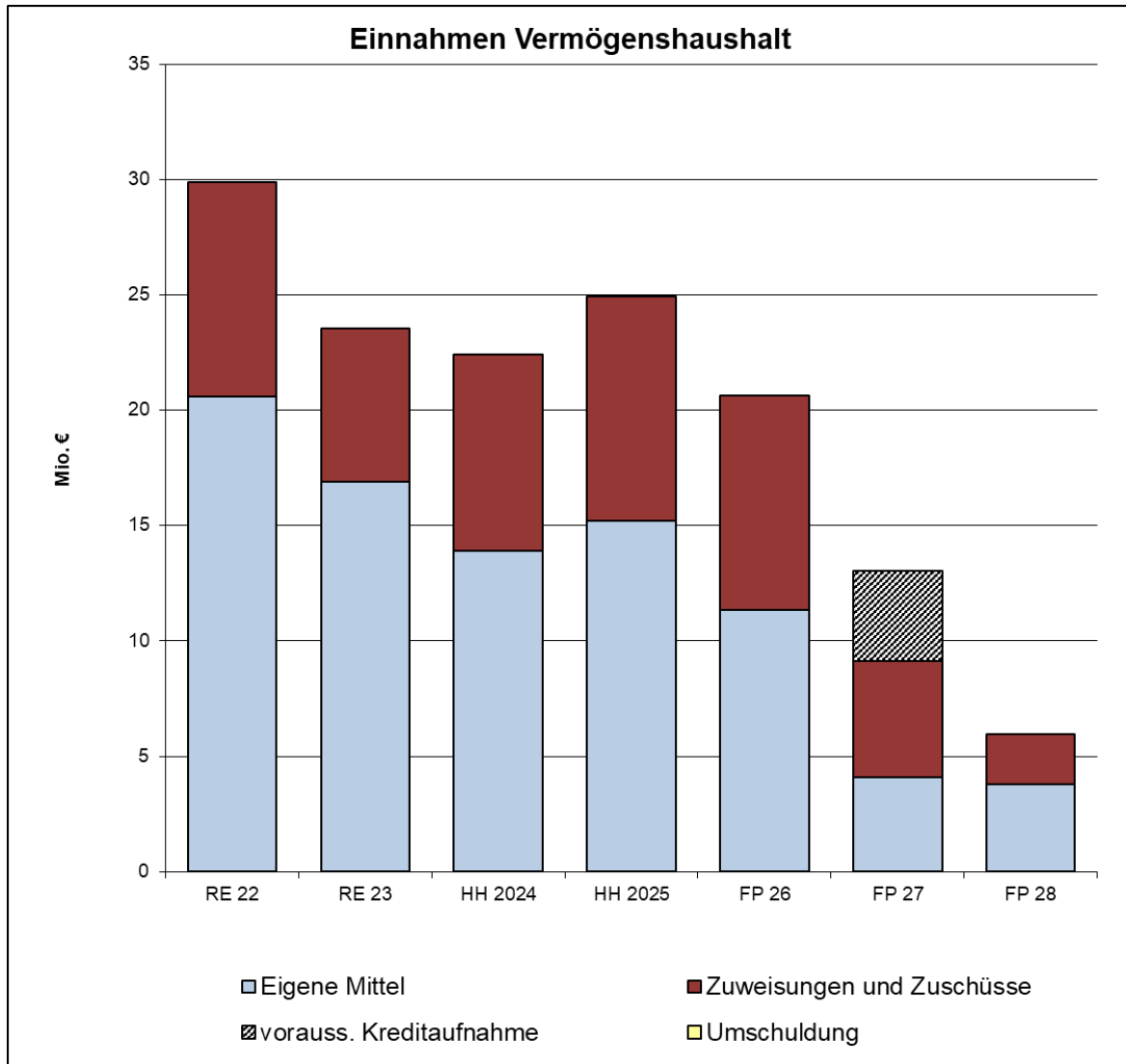
Kreditbeschaffungskosten	0 €	0 €
Ordentliche Tilgung von Krediten	771.800 €	890.700 €
Mindestzuführung zum Vermögenshaushalt	771.800 €	890.700 €
Zuführung zum Vermögenshaushalt lt. Haushaltsplan	1.145.900 €	1.209.900 €
<b>Verwendung für Investitionen</b>	<b>374.100 €</b>	<b>319.200 €</b>



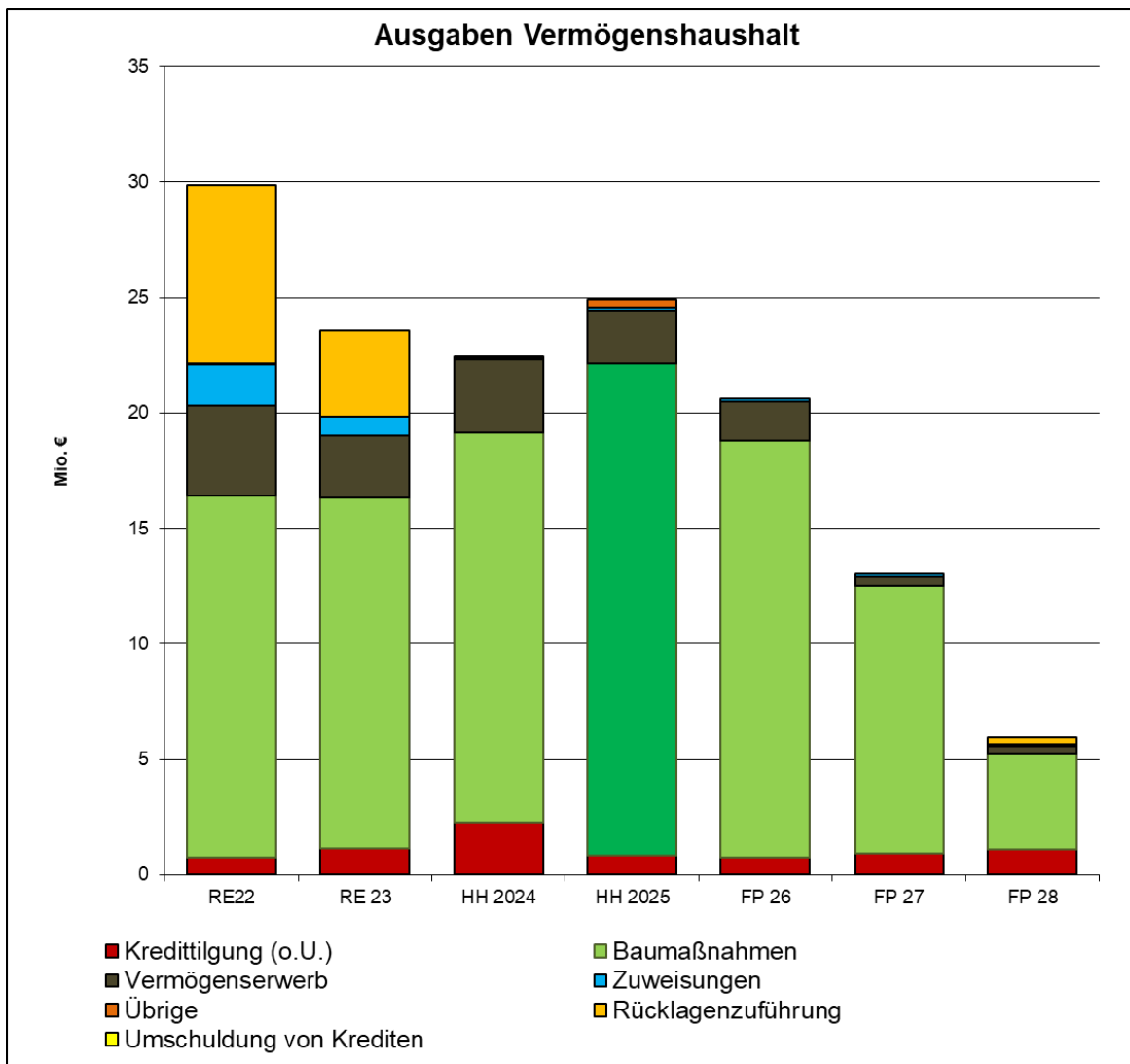
## 4 Vermögenshaushalt

### 4.1 Übersicht

#### 4.1.1 Finanzierungsquellen



## 4.1.2 Ausgabenstruktur



### 4.1.3 Einnahmen Vermögenshaushalt

	Rechnung 2023	HHPL 2024	HHPL 2025		Finanzplan 2026	Finanzplan 2027	Finanzplan 2028
	€	€	€	%	€	€	€
300 Zuführungen vom VWH	13.960.563,27	1.209.900	1.145.900	4,6%	2.479.000	2.097.000	1.847.400
305 Zuführungen vom VWH zur Bildung von Sonderrücklagen	0,00	0	0	0,0%	0	0	0
31 Entnahmen aus Rücklagen	655.840,40	7.162.400	8.517.200	34,2%	4.917.500	0	0
<b>Zwischensumme I</b>	<b>14.616.403,67</b>	<b>8.372.300</b>	<b>9.663.100</b>	<b>38,7%</b>	<b>7.396.500</b>	<b>2.097.000</b>	<b>1.847.400</b>
32 Rückfluss von Darlehen	0,00	0	0	0,00%	0	0	0
34 ohne 340/347 Einnahmen aus der Veräußerung von beweglichen Sachen des Anlagevermögens	120.569,97	13.000	13.000	0,1%	0	0	0
340 Grundstücksverkauf	1.567.716,94	4.002.000	3.802.000	15,2%	1.752.000	852.000	852.000
347 Einnahmen aus der Abwicklung von Baumaßnahmen	51.187,98	280.000	70.000	0,3%	280.000	30.000	30.000
35 Beiträge	526.606,50	1.250.000	1.671.500	6,7%	1.903.000	1.115.000	1.050.000
<b>Zwischensumme II</b>	<b>16.882.485,06</b>	<b>13.917.300</b>	<b>15.219.600</b>	<b>61,0%</b>	<b>11.331.500</b>	<b>4.094.000</b>	<b>3.779.400</b>
36 Zuweisungen und Zuschüsse	6.668.721,12	8.515.400	9.717.700	39,0%	9.291.700	5.042.700	2.197.700
<b>Zwischensumme III</b>	<b>23.551.206,18</b>	<b>22.432.700</b>	<b>24.937.300</b>	<b>100,0%</b>	<b>20.623.200</b>	<b>9.136.700</b>	<b>5.977.100</b>
37 Kreditaufnahme Neuverschuldung	0,00	0	0	0,0%	0	3.880.000	0
37 Förderdarlehen für Dritte	0,00	0	0	0,0%	0	0	0
37 Kreditaufnahme zur Umschuldung	0,00	0	0	0,0%	0	0	0
39 Übertragungs- und Abschlussbuchungen	0,00	0	0	0,0%	0	0	0
<b>Einnahmen des Vermögenshaushaltes</b>	<b>23.551.206,18</b>	<b>22.432.700</b>	<b>24.937.300</b>	<b>100,0%</b>	<b>20.623.200</b>	<b>13.016.700</b>	<b>5.977.100</b>

#### 4.1.4 Ausgaben Vermögenshaushalt

	Rechnung	HHPL 2024	HHPL 2025		Finanzplan	Finanzplan	Finanzplan
	2023				2026	2027	2028
	€	€	€	%	€	€	€
905 Zuführungen zum VWH (aus SRL)	0,00	10.000	296.800	1,2%	0	0	0
900 Zuführungen zum VWH	0,00	0	0	0,0%	0	0	0
91 Zuführungen zu den Rücklagen	3.716.987,83	0	0	0,0%	0	0	301.700
92 Gewährung von Darlehen	0,00	0	0	0,0%	0	0	0
93* Vermögenserwerb gesamt	2.711.875,90	3.155.000	2.334.500	9,4%	1.697.500	377.500	347.500
930 dar.: Erwerb v. Beteiligungen, Kapitaleinlagen	0,00	0	0	0,0%	0	0	0
932 dar.: Grunderwerb	195.545,02	146.500	307.000	1,2%	102.000	102.000	102.000
935 dar.: Erwerb beweglicher Sachen des Anlagevermögens	2.516.330,88	3.008.500	2.027.500	8,1%	1.595.500	275.500	245.500
94-96 Eigene Baumaßnahmen	15.179.814,27	16.899.000	21.260.500	85,3%	18.066.500	11.601.500	4.095.000
(94) dav.: Hochbau	6.827.684,90	4.497.000	10.405.000	41,7%	8.420.000	3.010.000	160.000
(95) dav.: Tiefbau	5.889.235,71	9.654.500	8.145.500	32,7%	8.253.000	7.326.000	3.331.000
(96) dav.: Sonstige Baumaßnahmen	2.462.893,66	2.747.500	2.710.000	10,9%	1.393.500	1.265.500	604.000
97 Ordentliche Tilgung von Krediten	1.140.066,36	890.700	771.800	3,1%	741.200	924.300	1.118.500
97 Außerordentliche Tilgung von Krediten	0,00	1.375.200	87.500	0,4%	0	0	0
97 Tilgung zur Umschuldung von Krediten	0,00	0	0	0,0%	0	0	0
98 Zuweisungen und Zuschüsse	822.005,34	102.800	111.200	0,4%	118.000	113.400	114.400
99 Übrige Ausgaben des Vermögenshaushaltes	-19.543,52	0	75.000	0,3%	0	0	0
<b>Ausgaben des Vermögenshaushaltes</b>	<b>23.551.206,18</b>	<b>22.432.700</b>	<b>24.937.300</b>	<b>100,0%</b>	<b>20.623.200</b>	<b>13.016.700</b>	<b>5.977.100</b>

## **4.2 Zweckgebundene Zuweisungen und Zuschüsse für Investitionen**

Einnahmen aus zweckgebundenen Zuweisungen und Zuschüssen für Investitionen wurden für das Haushaltsjahr 2025 insgesamt in Höhe von 9,717 Mio. € veranschlagt.

Einen Schwerpunkt der Förderung bildet die Sanierung des Areals „Fischerhütte“ mit einer geschätzten Fördersumme von 1,4 Mio. € in 2025. Daneben sind u. a. Fördermittel für das Kultur- und Sportzentrum Langewiesen (1,3 Mio. €), das Haus des Gastes in Stützerbach (0,25 Mio. €) sowie die Errichtung des Terminal M (2,275 Mio. €) eingeplant. Zudem beinhaltet diese Einnahmeart die Investitionspauschale des Landes nach § 22e ThürFAG (1,1 Mio. €).

Zum Zeitpunkt der Haushaltsaufstellung liegen die endgültigen Zuwendungsbescheide, wie alljährlich, zum Teil noch nicht vor, d.h., die Zuweisungen können mit einer mehr oder weniger hohen Wahrscheinlichkeit erwartet werden. Maßnahmen im Bereich der freiwilligen Aufgaben, die noch nicht begonnen wurden, unterliegen einem Fördermittelvorbehalt. Sofern die eingeplanten Fördermittel nicht tatsächlich beschieden werden, darf die Maßnahme nicht umgesetzt werden, um somit den Haushaltsausgleich nicht zu gefährden.

Europäische und Bundesmittel werden regelmäßig durch das Land ausgereicht, so dass diese mit unter den als „Zuweisungen vom Land“ betitelten Haushaltsstellen erscheinen.

## **5 Verpflichtungsermächtigungen**

Durch Verpflichtungsermächtigungen wird die Befugnis erteilt, Verpflichtungen zur Leistung von Ausgaben für Investitionen bzw. Investitionsförderungsmaßnahmen in künftigen Haushaltsjahren einzugehen.

Mit der Haushaltssatzung 2025 werden Verpflichtungsermächtigungen in Höhe von insgesamt 2.500.000 €, zu Lasten des Jahres 2026, festgesetzt. Dabei handelt es sich um zwei Feuerwehrfahrzeuge (550.000 € bzw. 650.000 €) für die Wachen Gehren bzw. Frauenwald, den Ersatzneubau der Kindertagesstätte in Gehren (500.000 €), den Bau von Terminal M (500.000 €), sowie für Erschließungsleistungen im Gebiet „Fischerhütte“ (300.000 €).

Im Jahr der Fälligkeit der Verpflichtungsermächtigungen ist keine Kreditaufnahme vorgesehen.

## 6 Kreditaufnahme und Schuldenstand

Kredite dürfen nur dann in Anspruch genommen werden, wenn eine andere Finanzierung nicht möglich oder wirtschaftlich unzweckmäßig wäre. Sind Kreditaufnahmen veranschlagt, bedürfen sie im Rahmen der Haushaltssatzung der Genehmigung.

Im Haushaltsjahr 2025 ist zur Mitfinanzierung der geplanten Investitionen keine Kreditaufnahme erforderlich. Gleiches gilt für die Finanzplanjahre 2026 und 2028.

Für das Finanzplanjahr 2027 ist gegenwärtig eine Kreditaufnahme in Höhe von 3.880.000 € vorgesehen. In Abhängigkeit von den tatsächlichen Rechnungsergebnissen kann ggf. in späteren Planungen auf eine Kreditaufnahmeermächtigung verzichtet werden.

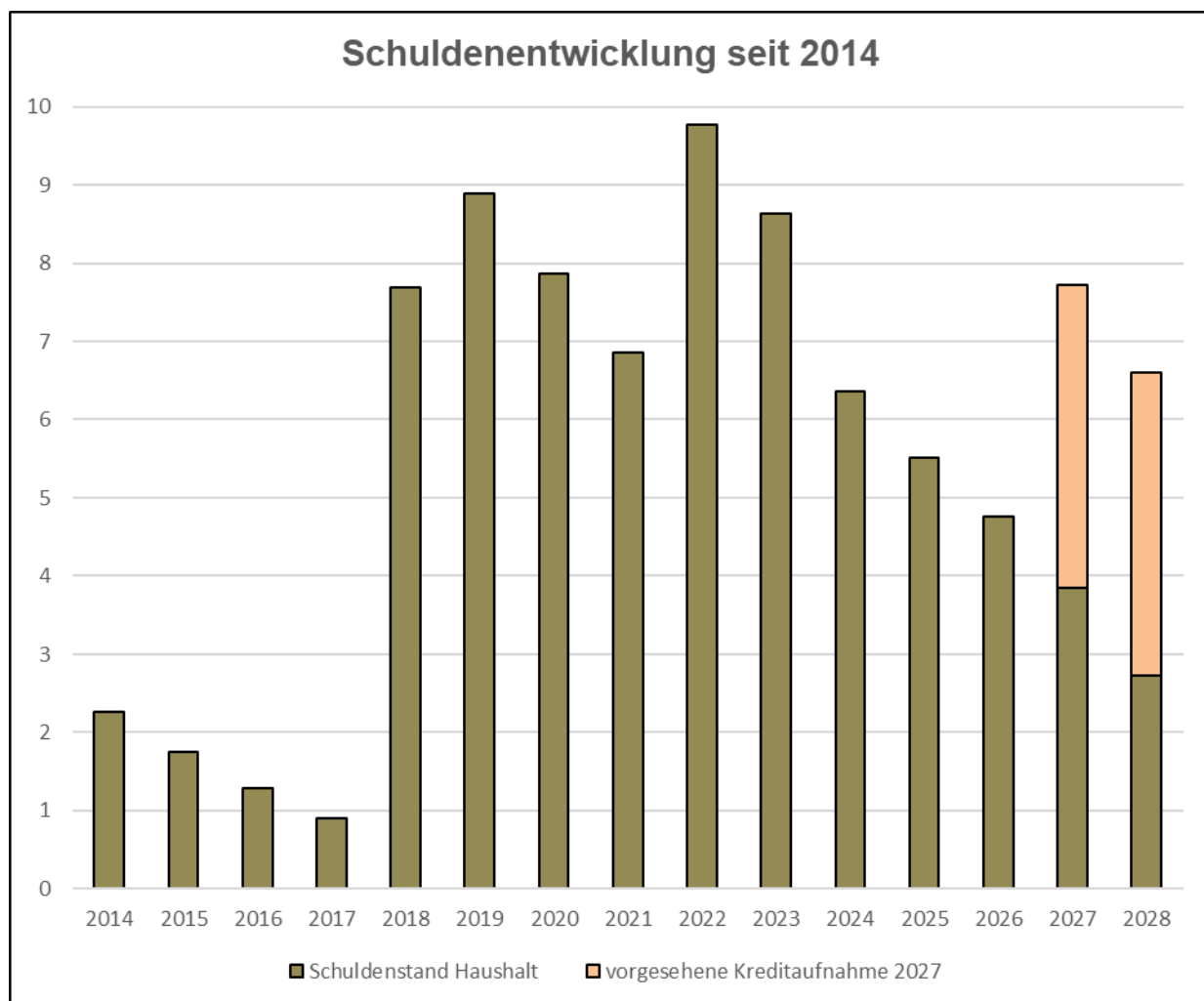
Schuldenstand und -entwicklung		Gesamt
<b>Schuldenstand am 31.12.2023</b>	<b>T€</b>	<b>8.630</b>
<i>je Einwohner (39.147)</i>	€	220,45
Vorgesehene Kreditaufn. 2024	T€	0
a) aus HH-Resten Vorjahre	T€	0
b) aus Ansätzen 2024	T€	0
Vorgesehene Tilgung 2024	T€	2.265
a) planmäßige Tilgung	T€	890
b) außerordentliche Tilgung	T€	1.375
<b>Voraussichtlicher Schuldenstand am 31.12.2024</b>	<b>T€</b>	<b>6.364</b>
<i>je Einwohner (39.147)</i>	€	162,57
Vorgesehene Kreditaufn. 2025	T€	0
a) aus HH-Resten Vorjahre	T€	0
b) aus Ansätzen 2025	T€	0
Vorgesehene Tilgung 2025	T€	859
a) planmäßige Tilgung	T€	771
b) außerordentliche Tilgung	T€	88
<b>Voraussichtlicher Schuldenstand am 31.12.2025</b>	<b>T€</b>	<b>5.505</b>
<i>je Einwohner (39.147)</i>	€	140,62
<b>Voraussichtlicher Schuldenstand am 31.12.2026</b>	<b>T€</b>	<b>4.764</b>
<i>je Einwohner (39.147)</i>	€	121,70
<b>Voraussichtlicher Schuldenstand am 31.12.2027</b>	<b>T€</b>	<b>7.720</b>
<i>je Einwohner (39.147)</i>	€	197,21
<b>Voraussichtlicher Schuldenstand am 31.12.2028</b>	<b>T€</b>	<b>6.601</b>
<i>je Einwohner (39.147)</i>	€	168,62

Die Nettokreditaufnahme beträgt:

	<b>Haushalt 2025</b>
Kreditaufnahme zur Fin. der Investitionen und Investitionsförderungsmaßnahmen der Stadt Ilmenau	0,0 T€
Ordentliche Tilgung für eigene Kredite	-771,8 T€
Außerordentliche Tilgung für eigene Kredite	-87,5 T€
<b>Nettokreditaufnahme I</b>	<b>0,0 T€</b>
Innere Darlehen - Rückzahlung	0,0 T€
Innere Darlehen - Rückfluss	0,0 T€
<b>Nettokreditaufnahme II</b>	<b>0,0 T€</b>

Aufgrund der planmäßigen Kredittilgung beträgt die Nettokreditaufnahme 0,00 €. Der Schuldenstand reduziert sich insgesamt um 859,3 T€. Die größte Einzelverbindlichkeit stellt weiterhin das Darlehen für den Neubau der Schwimmhalle mit einem Restbetrag von 2.667,0 T€ (zum Ende des Jahres 2025) dar.

Die Entwicklung des Schuldenstandes seit 2014 stellt sich daher wie folgt dar (Darlehen Bäderbetrieb ab Ende 2022 berücksichtigt):





## 7 Rücklagen

### 7.1 Allgemeine Rücklage

Neben dem Mindestbetrag gemäß § 20 Abs. 2 ThürGemHV können in der Allgemeinen Rücklage bei Bedarf Mittel für Ausgaben künftiger Jahre gemäß § 20 Abs. 3 ThürGemHV angesammelt werden. Es ist zum Zeitpunkt der Planaufstellung davon auszugehen, dass die für das noch laufende Jahr 2024 geplante Entnahme nicht in voller Höhe erfolgen wird.

Die Bestände der allgemeinen Rücklage entwickeln sich (lt. Planung) voraussichtlich wie folgt (in €):

Zweckbindung der allgemeinen Rücklage	Bestand am 31.12.2023	voraussichtl. Bestand am 31.12.2024	voraussichtl. Bestand am 31.12.2025
Mindestrücklage gem. § 22 Abs.2 ThürGemHV	1.635.388,60	1.703.556,85	1.778.779,82
Verfügbare Allgemeine Rücklage	18.303.936,68	11.813.368,43	4.367.745,46
<b>Gesamtbetrag der allgemeinen Rücklage</b>	<b>19.939.325,28</b>	<b>13.516.925,28</b>	<b>6.146.525,28</b>

### 7.2 Sonderrücklagen

Die Sonderrücklage Deponie „Zirkusplatz“ ist für weitere in den nächsten Jahren voraussichtlich anfallende „Nachsorgeaufwendungen“ an der abgedeckten Deponie bestimmt. Die in der Sonderrücklage *Forsten* angesammelten Mittel entstammen aus Einnahmeüberschüssen, die aus der Borkenkäferkalamität und der damit verbundenen Holzaufarbeitung entstanden sind. Diese werden in den kommenden Jahren zur Aufarbeitung des Waldes und den damit verbundenen Aufwendungen eingesetzt. Sanierungsbedingte Einnahmen sind angefallene Erlöse aus geförderten Objekten, die nach Maßgabe des Fördermittelgebers i. d. R. in künftig zu fördernden Maßnahmen einzusetzen sind.

Bez. der Sonderrücklage (SRL)	Bestand am 31.12.2023	voraussichtl. Bestand am 31.12.2024	voraussichtl. Bestand am 31.12.2025
SRL Deponie „Zirkusplatz“	97.687,55	87.687,55	75.687,55
SRL Forsten	1.137.651,61	1.137.651,61	802.851,61
SRL Sanierungsbedingte Einnahmen	1.399.102,76	1.226.550,70	426.550,70
<b>Gesamtbetrag der Sonderrücklagen</b>	<b>2.645.748,79</b>	<b>2.441.889,86</b>	<b>1.305.089,86</b>

## **8 Kassenlage**

Die Stadtkasse war und ist bis zum gegenwärtigen Zeitpunkt stets flüssig. Kassenkredite brauchten in den letzten Jahren nicht in Anspruch genommen zu werden.

Der Höchstbetrag der Kassenkredite wird aber dennoch für 2025 erneut auf 3.000.000 € festgesetzt. Dies soll sicherstellen, dass bei zusätzlichem Bedarf, der über den in der allgemeinen Rücklage vorhandenen Betrag hinausgeht, die Liquidität stets gesichert ist. Insbesondere soll damit die Möglichkeit eröffnet werden, Liquiditätsengpässe, die etwa durch verspäteten Eingang der (zum Beispiel zur Finanzierung von Investitionsvorhaben vorgesehenen) Einnahmen entstehen können, auszugleichen.

## **9 Beurteilung der dauernden Leistungsfähigkeit**

Die Prüfung der „dauernden Leistungsfähigkeit“ erfolgt gemäß dem nachfolgenden, vom Thüringer Innenministerium herausgegebenen, Schema. Anhand der Finanzplandaten wird die so genannten freie Spitze für den Zeitraum des Finanzplanes ermittelt. Danach soll abgeschätzt werden, ob die aus der im Planjahr vorgesehenen Kreditaufnahme erwachsenden Verpflichtungen dauerhaft geleistet werden können.

## Beurteilung der dauernden Leistungsfähigkeit

(Berechnung der sog. freien Spitze)

**- Alle Angaben in Euro -**

	Jahresrechnung	Haushaltsplan		Finanzplan		
	Rechnungsergebnis des vorvergangenen Jahres	Ansätze im lfd. Jahr bzw. Rechnungsergebnis des Vorjahres	Ansätze im kommenden Jahr	Ansätze in den Folgejahren		
				2023	2024	2025
Jahr	Spalte 1	Spalte 2	Spalte 3	Spalte 4	Spalte 5	Spalte 6
I. Gesamteinnahmen des Verwaltungshaushaltes (HGr. 0 - 2)	89.704.972,40	86.090.200	91.021.800	90.526.000	90.563.100	90.923.700
<b>zuzüglich</b>						
a) Rückflüsse von Darlehen (Gr. 32)	0	0	0	0	0	0
b) Zuweisungen für Tilgungen (aus Gr. 36 zu ermitteln)	0	0	0	0	0	0
<b>abzüglich</b>						
a) Zuführungen vom Vermögenshaushalt (Gr. 280)	0	0	0	0	0	0
b) Bedarfszuweisungen (UGr. 051)	0	0	0	0	0	0
<b>II. Laufende Einnahmen</b>	<b>89.704.972,40</b>	<b>86.090.200</b>	<b>91.021.800</b>	<b>90.526.000</b>	<b>90.563.100</b>	<b>90.923.700</b>
III. Gesamtausgaben des Verwaltungshaushaltes (HGr. 4 - 8)	89.704.972,40	86.090.200	91.021.800	90.526.000	90.563.100	90.923.700
<b>zuzüglich</b>						
a) ordentliche Tilgung von Krediten und Rückzahlung Innerer Darlehen (aus Gr. 97 zu ermitteln)	1.140.066,36	890.700	771.800	741.200	730.200	730.400
b) ordentliche Tilgung von geplanten aber noch nicht genehmigten Krediten (Gr. 97)	<del>                    </del>	<del>                    </del>	0	0	194.100	388.100
c) Kreditbeschaffungskosten (UGr. 990)	0	0	0	0	0	0
d) Zuweisungen für Tilgungen (aus Gr. 98 zu ermitteln)	0	0	0	0	0	0
e) laufende Verpflichtungen aus kreditähnlichen Rechtsgeschäften (soweit im Vermögenshaushalt - aus Gr. 92 - 96)	0	0	0	0	0	0
<b>abzüglich</b>						
Zuführung zum Vermögenshaushalt (Gr. 86)	13.960.563,27	1.209.900	1.145.900	2.479.000	2.097.000	1.847.400
(nachrichtlich: Abschreibungen nach § 12 ThürGemHV, UGr. 680)	4.848.983,45	4.709.500	4.788.600	4.788.600	4.788.600	4.788.600
<b>IV. Laufende Ausgaben</b>	<b>76.884.475,49</b>	<b>85.771.000</b>	<b>90.647.700</b>	<b>88.788.200</b>	<b>89.390.400</b>	<b>90.194.800</b>

### V. Gesamtzusammenstellung

Laufende Einnahmen (II)	89.704.972,40	86.090.200	91.021.800	90.526.000	90.563.100	90.923.700
Laufende Ausgaben (IV)	76.884.475,49	85.771.000	90.647.700	88.788.200	89.390.400	90.194.800
Überschuss (U) (freie Finanzspitze)	12.820.496,91	319.200	374.100	1.737.800	1.172.700	728.900
Fehlbetrag (F) der laufenden Rechnung						

Ergänzende Angaben: In II. und IV. sind enthalten:

Einmalige Einnahmen	0	0	0	0	0	0
Einmalige Ausgaben	0	0	0	0	0	0

Spalte 1: Ergebnisse der letzten Jahresrechnung (vorvergangenes Jahr)

Spalte 2: Haushaltsansätze für das dem unter Spalte 3 genannte Jahr vorausgegangene Haushaltsjahr, sofern dafür noch nicht die Rechnungsergebnisse angegeben werden können.

Spalte 3: Haushaltsansätze für das Haushaltsjahr, auf das sich die vorgelegte Haushaltssatzung, bzw. Nachtragshaushaltssatzung bezieht, im Übrigen für das laufende Jahr.

Spalte 4-6: Ansätze aus dem Finanzplan für die darauffolgenden Haushaltsjahre



**1. Zusammenfassung der Einnahmen, Ausgaben und Verpflichtungsermächtigungen**  
**– in € –**

Nr.	Einzelplan Bezeichnung	Haushaltsansatz 2025		Verpflichtungserm. VE	Haushaltsansatz 2024		Ergebnis der Jahresrechnung 2023	
		Einnahmen	Ausgaben		Einnahmen	Ausgaben	Einnahmen	Ausgaben
1	2	3	4	5	6	7	8	9
	<b>Verwaltungshaushalt</b>							
0	Allgemeine Verwaltung	562.300	11.176.000		626.500	10.099.700	371.254,63	7.953.802,97
1	Öffentliche Sicherheit und Ordnung	806.900	4.619.100		756.900	4.495.800	1.007.315,76	3.535.332,24
2	Schulen	0	0		0	0	0,00	0,00
3	Wissenschaft, Forschung, Kulturpflege, Naturschutz	75.900	2.403.900		62.700	2.040.500	85.394,97	1.693.603,25
4	Soziale Sicherung	11.714.000	21.217.100		7.991.200	19.546.300	6.943.760,23	17.361.937,58
5	Gesundheit, Sport, Erholung	3.053.600	6.071.800		3.048.500	5.753.300	2.732.733,69	4.819.146,82
6	Bau- und Wohnungswesen, Verkehr	794.500	9.466.500		881.400	9.033.600	839.290,96	8.388.560,12
7	Öffentliche Einrichtungen, Wirtschaftsförderung	2.919.500	9.310.500		3.414.900	9.706.100	2.737.747,80	8.034.432,06
8	Wirtschaftliche Unternehmen, allgemeines Grund- und Sondervermögen	3.385.100	3.353.700		4.150.200	3.748.200	6.039.576,13	4.618.192,09
9	Allgemeine Finanzwirtschaft	67.710.000	23.403.200		65.157.900	21.666.700	68.947.898,23	33.299.965,27
<b>0-9</b>	<b>Zusammen</b>	<b>91.021.800</b>	<b>91.021.800</b>		<b>86.090.200</b>	<b>86.090.200</b>	<b>89.704.972,40</b>	<b>89.704.972,40</b>
	<b>Vermögenshaushalt</b>							
0	Allgemeine Verwaltung	0	817.000	0	0	860.000	1.438,63	959.756,66
1	Öffentliche Sicherheit und Ordnung	103.000	699.000	1.200.000	208.500	1.189.000	141.478,87	2.509.902,31
2	Schulen	0	0	0	0	0	0,00	0,00
3	Wissenschaft, Forschung, Kulturpflege, Naturschutz	123.000	413.500	0	10.000	242.000	50.421,33	115.977,32
4	Soziale Sicherung	716.000	2.764.200	500.000	1.142.000	1.974.800	600.718,95	2.664.119,48
5	Gesundheit, Sport, Erholung	2.311.000	4.601.000	0	798.000	3.208.500	511.575,95	1.659.761,79
6	Bau- und Wohnungswesen, Verkehr	4.227.500	8.403.500	300.000	5.012.000	9.800.500	2.769.449,22	8.065.735,97
7	Öffentliche Einrichtungen, Wirtschaftsförderung	260.000	1.872.000	0	466.500	1.724.500	-199.774,14	1.202.270,54
8	Wirtschaftliche Unternehmen, allgemeines Grund- und Sondervermögen	6.177.000	4.136.000	500.000	5.069.500	1.157.500	3.686.168,03	1.516.627,92
9	Allgemeine Finanzwirtschaft	11.019.800	1.231.100	0	9.726.200	2.275.900	15.989.729,34	4.857.054,19
<b>0-9</b>	<b>Zusammen</b>	<b>24.937.300</b>	<b>24.937.300</b>	<b>2.500.000</b>	<b>22.432.700</b>	<b>22.432.700</b>	<b>23.551.206,18</b>	<b>23.551.206,18</b>
	<b>Gesamthaushalt</b>	<b>115.959.100</b>	<b>115.959.100</b>	<b>2.500.000</b>	<b>108.522.900</b>	<b>108.522.900</b>	<b>113.256.178,58</b>	<b>113.256.178,58</b>

Gldg.-Nr.	Aufgabenbereich	Einnahmen aus Verwaltung und Betrieb	Sonstige Finanzeinnahmen	Personalausgaben	Sächl. Verw. u. Betriebsaufwand	Zuweisungen und Zuschüsse	Zuschussbedarf (Sp. 3 + 4 / . 5-7)	Objektbezogene Einnahmen des VMHH	Baumaßnahmen	Sonstige Investitionsmaßnahmen	Verpflichtungsermächtigungen
	Gruppierungs-Nr.	10-17,19	20-22, 24-26,28	40-46	50-69, 84,86	71-79	3+4-5-6-7	32-36	94-96	92,93, 98-991	9
1	2	3	4	5	6	7	8	9	10	11	12
00	Gemeindeorgane	23.000 0,59	0 0,00	1.262.700 32,26	352.300 9,00	26.500 0,68	-1.618.500 -41,34	0 0,00	0 0,00	0 0,00	0 0,00
01	Rechnungsprüfung	200 0,01	0 0,00	116.300 2,97	1.500 0,04	0 0,00	-117.600 -3,00	0 0,00	0 0,00	0 0,00	0 0,00
02	Hauptverwaltung	128.200 3,27	0 0,00	3.718.500 94,99	526.100 13,44	0 0,00	-4.116.400 -105,15	0 0,00	0 0,00	2.000 0,05	0 0,00
03	Finanzverwaltung	700 0,02	172.000 4,39	1.500.400 38,33	87.000 2,22	0 0,00	-1.414.700 -36,14	0 0,00	0 0,00	0 0,00	0 0,00
05	Besondere Dienststellen der allgemeinen Verwaltung	154.000 3,93	0 0,00	419.500 10,72	127.100 3,25	0 0,00	-392.600 -10,03	0 0,00	0 0,00	0 0,00	0 0,00
06	Einrichtungen für die gesamte Verwaltung	84.100 2,15	100 0,00	102.900 2,63	2.481.400 63,39	0 0,00	-2.500.100 -63,86	0 0,00	270.000 6,90	545.000 13,92	0 0,00
08	Einrichtungen und Maßnahmen für Verwaltungsangehörige	0 0,00	0 0,00	420.200 10,73	33.600 0,86	0 0,00	-453.800 -11,59	0 0,00	0 0,00	0 0,00	0 0,00
0	Allgemeine Verwaltung	390.200 9,97	172.100 4,40	7.540.500 192,62	3.609.000 92,19	26.500 0,68	-10.613.700 -271,12	0 0,00	270.000 6,90	547.000 13,97	0 0,00
11	Öffentliche Ordnung	507.300 12,96	205.000 5,24	1.799.900 45,98	345.000 8,81	80.000 2,04	-1.512.600 -38,64	0 0,00	36.000 0,92	9.000 0,23	0 0,00
12	Umweltschutz	0 0,00	0 0,00	0 0,00	52.500 1,34	0 0,00	-52.500 -1,34	0 0,00	0 0,00	0 0,00	0 0,00
13	Brandschutz	92.400 2,36	0 0,00	607.800 15,53	1.665.700 42,55	0 0,00	-2.181.100 -55,72	103.000 2,63	340.000 8,69	308.000 7,87	1.200.000 30,65
14	Katastrophenschutz, Zivilschutz	2.200 0,06	0 0,00	21.000 0,54	47.200 1,21	0 0,00	-66.000 -1,69	0 0,00	0 0,00	6.000 0,15	0 0,00
1	Öffentliche Sicherheit und Ordnung	601.900 15,38	205.000 5,24	2.428.700 62,04	2.110.400 53,91	80.000 2,04	-3.812.200 -97,38	103.000 2,63	376.000 9,60	323.000 8,25	1.200.000 30,65
30	Verwaltung kultureller Angelegenheiten	500 0,01	0 0,00	348.700 8,91	94.200 2,41	19.000 0,49	-461.400 -11,79	0 0,00	0 0,00	0 0,00	0 0,00
32	Museen, Sammlungen, Ausstellungen	39.800 1,02	0 0,00	374.900 9,58	725.600 18,54	0 0,00	-1.060.700 -27,10	123.000 3,14	220.000 5,62	40.500 1,03	0 0,00
33		5.700 0,15	0 0,00	0 0,00	16.400 0,42	0 0,00	-10.700 -0,27	0 0,00	0 0,00	0 0,00	0 0,00
34	Heimat- und sonstige Kulturpflege	6.300 0,16	0 0,00	88.400 2,26	93.700 2,39	23.000 0,59	-198.800 -5,08	0 0,00	50.000 1,28	80.000 2,04	0 0,00
35	Volksbildung	21.100 0,54	2.500 0,06	292.000 7,46	176.800 4,52	0 0,00	-445.200 -11,37	0 0,00	0 0,00	0 0,00	0 0,00
36	Naturschutz, Denkmalschutz und -pflege	0 0,00	0 0,00	0 0,00	119.200 3,04	30.000 0,77	-149.200 -3,81	0 0,00	0 0,00	0 0,00	0 0,00
37	Kirchliche Angelegenheiten	0 0,00	0 0,00	0 0,00	0 0,00	2.000 0,05	-2.000 -0,05	0 0,00	0 0,00	23.000 0,59	0 0,00

Gldg.-Nr.	Aufgabenbereich	Einnahmen aus Verwaltung und Betrieb	Sonstige Finanzeinnahmen	Personalausgaben	Sächl. Verw. u. Betriebsaufwand	Zuweisungen und Zuschüsse	Zuschussbedarf (Sp. 3 + 4 / . 5-7)	Objektbezogene Einnahmen des VMHH	Baumaßnahmen	Sonstige Investitionsmaßnahmen	Verpflichtungsermächtigungen
	Gruppierungs-Nr.	10-17,19	20-22, 24-26,28	40-46	50-69, 84,86	71-79	3+4-5-6-7	32-36	94-96	92,93, 98-991	9
1	2	3	4	5	6	7	8	9	10	11	12
3	Wissenschaft, Forschung, Kulturpflege, Naturschutz	73.400 1,87	2.500 0,06	1.104.000 28,20	1.225.900 31,32	74.000 1,89	-2.328.000 -59,47	123.000 3,14	270.000 6,90	143.500 3,67	0 0,00
40	Verwaltung der sozialen Angelegenheiten	2.500 0,06	0 0,00	360.800 9,22	32.800 0,84	58.600 1,50	-449.700 -11,49	0 0,00	0 0,00	0 0,00	0 0,00
43	Soziale Einrichtungen (ohne Einrichtungen der Jugendhilfe)	5.300 0,14	0 0,00	0 0,00	55.400 1,42	0 0,00	-50.100 -1,28	0 0,00	0 0,00	0 0,00	0 0,00
46	Einrichtungen der Jugendhilfe	11.706.200 299,03	0 0,00	9.575.100 244,59	3.090.900 78,96	7.992.500 204,17	-8.952.300 -228,68	716.000 18,29	2.621.000 66,95	143.200 3,66	500.000 12,77
47	Förderung anderer Träger der Wohlfahrtspflege sowie sonstiger Dritter	0 0,00	0 0,00	0 0,00	0 0,00	50.000 1,28	-50.000 -1,28	0 0,00	0 0,00	0 0,00	0 0,00
49	Sonstige soziale Angelegenheiten	0 0,00	0 0,00	0 0,00	1.000 0,03	0 0,00	-1.000 -0,03	0 0,00	0 0,00	0 0,00	0 0,00
4	Soziale Sicherung	11.714.000 299,23	0 0,00	9.935.900 253,81	3.180.100 81,23	8.101.100 206,94	-9.503.100 -242,75	716.000 18,29	2.621.000 66,95	143.200 3,66	500.000 12,77
54	Sonstige Einrichtungen und Maßnahmen der Gesundheitspflege	0 0,00	0 0,00	0 0,00	0 0,00	30.000 0,77	-30.000 -0,77	0 0,00	0 0,00	0 0,00	0 0,00
55	Förderung des Sports	342.000 8,74	0 0,00	0 0,00	60.400 1,54	69.000 1,76	212.600 5,43	0 0,00	0 0,00	50.000 1,28	0 0,00
56	Eigene Sportstätten	276.600 7,07	0 0,00	307.000 7,84	1.815.800 46,38	0 0,00	-1.846.200 -47,16	1.481.000 37,83	3.076.000 78,58	33.000 0,84	0 0,00
57	Badeanstalten	425.600 10,87	1.500.000 38,32	744.800 19,03	1.404.200 35,87	0 0,00	-223.400 -5,71	0 0,00	180.000 4,60	43.000 1,10	0 0,00
58	Park- und Gartenanlagen	486.000 12,41	1.000 0,03	0 0,00	1.176.900 30,06	0 0,00	-689.900 -17,62	770.000 19,67	490.000 12,52	322.000 8,23	0 0,00
59	Sonstige Erholungseinrichtungen	22.400 0,57	0 0,00	0 0,00	415.700 10,62	48.000 1,23	-441.300 -11,27	60.000 1,53	401.000 10,24	6.000 0,15	0 0,00
5	Gesundheit, Sport, Erholung	1.552.600 39,66	1.501.000 38,34	1.051.800 26,87	4.873.000 124,48	147.000 3,76	-3.018.200 -77,10	2.311.000 59,03	4.147.000 105,93	454.000 11,60	0 0,00
60	Bauverwaltung	17.500 0,45	0 0,00	724.600 18,51	80.900 2,07	0 0,00	-788.000 -20,13	0 0,00	0 0,00	0 0,00	0 0,00
61	Städtebauliche Planung, Städtebauförderung, Vermessung, Bauordnung	450.000 11,50	5.000 0,13	1.171.200 29,92	459.000 11,73	0 0,00	-1.175.200 -30,02	1.510.000 38,57	2.028.500 51,82	55.000 1,40	300.000 7,66
62	Wohnungsbauförderung und Wohnungsfürsorge	0 0,00	0 0,00	0 0,00	0 0,00	0 0,00	0 0,00	0 0,00	0 0,00	0 0,00	0 0,00
63	Gemeindestraßen	500 0,01	0 0,00	307.600 7,86	3.498.900 89,38	0 0,00	-3.806.000 -97,22	2.478.500 63,31	4.952.000 126,50	3.000 0,08	0 0,00
67	Straßenbeleuchtung und -reinigung	133.500 3,41	0 0,00	0 0,00	2.781.300 71,05	0 0,00	-2.647.800 -67,64	50.000 1,28	150.000 3,83	60.000 1,53	0 0,00
68	Parkeinrichtungen	180.000 4,60	0 0,00	0 0,00	65.000 1,66	0 0,00	115.000 2,94	0 0,00	315.000 8,05	0 0,00	0 0,00

Gldg.-Nr.	Aufgabenbereich	Einnahmen aus Verwaltung und Betrieb	Sonstige Finanzeinnahmen	Personalausgaben	Sächl. Verw. u. Betriebsaufwand	Zuweisungen und Zuschüsse	Zuschussbedarf (Sp. 3 + 4 / . 5-7)	Objektbezogene Einnahmen des VMHH	Baumaßnahmen	Sonstige Investitionsmaßnahmen	Verpflichtungsermächtigungen
	Gruppierungs-Nr.	10-17,19	20-22, 24-26,28	40-46	50-69, 84,86	71-79	3+4-5-6-7	32-36	94-96	92,93, 98-991	9
1	2	3	4	5	6	7	8	9	10	11	12
69	Wasserläufe, Wasserbau	8.000 0,20	0 0,00	0 0,00	337.500 8,62	40.500 1,03	-370.000 -9,45	189.000 4,83	830.000 21,20	10.000 0,26	0 0,00
6	Bau- und Wohnungswesen, Verkehr	789.500 20,17	5.000 0,13	2.203.400 56,29	7.222.600 184,50	40.500 1,03	-8.672.000 -221,52	4.227.500 107,99	8.275.500 211,40	128.000 3,27	300.000 7,66
70	Abwasserbeseitigung	400 0,01	0 0,00	0 0,00	94.500 2,41	550.000 14,05	-644.100 -16,45	0 0,00	145.000 3,70	0 0,00	0 0,00
72	Abfallwirtschaft	0 0,00	0 0,00	0 0,00	18.000 0,46	0 0,00	-18.000 -0,46	0 0,00	0 0,00	0 0,00	0 0,00
73	Märkte	68.200 1,74	100 0,00	2.500 0,06	310.200 7,92	0 0,00	-244.400 -6,24	0 0,00	0 0,00	25.000 0,64	0 0,00
75	Bestattungswesen	604.500 15,44	0 0,00	841.200 21,49	587.800 15,02	0 0,00	-824.500 -21,06	0 0,00	383.000 9,78	7.000 0,18	0 0,00
76	Sonstige öffentliche Einrichtungen	26.800 0,68	0 0,00	32.200 0,82	560.300 14,31	0 0,00	-565.700 -14,45	250.000 6,39	620.000 15,84	10.000 0,26	0 0,00
77	Hilfsbetriebe der Verwaltung	2.057.500 52,56	0 0,00	3.834.900 97,96	1.216.600 31,08	0 0,00	-2.994.000 -76,48	10.000 0,26	410.000 10,47	109.000 2,78	0 0,00
78	Förderung der Land- und Forstwirtschaft	0 0,00	0 0,00	0 0,00	57.000 1,46	0 0,00	-57.000 -1,46	0 0,00	65.000 1,66	0 0,00	0 0,00
79	Fremdenverkehr, sonstige Förderung von Wirtschaft und Verkehr	162.000 4,14	0 0,00	545.200 13,93	346.800 8,86	313.300 8,00	-1.043.300 -26,65	0 0,00	58.000 1,48	40.000 1,02	0 0,00
7	Öffentliche Einrichtungen, Wirtschaftsförderung	2.919.400 74,58	100 0,00	5.256.000 134,26	3.191.200 81,52	863.300 22,05	-6.391.000 -163,26	260.000 6,64	1.681.000 42,94	191.000 4,88	0 0,00
81	Versorgungsunternehmen	90.000 2,30	1.657.100 42,33	0 0,00	68.300 1,74	0 0,00	1.678.800 42,88	0 0,00	80.000 2,04	4.000 0,10	0 0,00
84	Unternehmen der Wirtschaftsförderung	377.300 9,64	0 0,00	427.400 10,92	1.241.900 31,72	0 0,00	-1.292.000 -33,00	0 0,00	0 0,00	210.000 5,36	0 0,00
85	Land- und forstwirtschaftliche Unternehmen	553.800 14,15	50.000 1,28	289.900 7,41	479.100 12,24	0 0,00	-165.200 -4,22	0 0,00	0 0,00	50.000 1,28	0 0,00
87	Sonstige wirtschaftliche Unternehmen	10.000 0,26	0 0,00	0 0,00	113.200 2,89	0 0,00	-103.200 -2,64	2.275.000 58,11	3.500.000 89,41	0 0,00	500.000 12,77
88	Allgemeines Grundvermögen	646.900 16,52	0 0,00	0 0,00	733.900 18,75	0 0,00	-87.000 -2,22	3.902.000 99,68	40.000 1,02	252.000 6,44	0 0,00
8	Wirtschaftliche Unternehmen, allgemeines Grund- und Sondervermögen	1.678.000 42,86	1.707.100 43,61	717.300 18,32	2.636.400 67,35	0 0,00	31.400 0,80	6.177.000 157,79	3.620.000 92,47	516.000 13,18	500.000 12,77
	Summe	19.719.000 503,72	3.592.800 91,78	30.237.600 772,41	28.048.600 716,49	9.332.400 238,39	-44.306.800 -1.131,81	13.917.500 355,52	21.260.500 543,09	2.445.700 62,47	2.500.000 63,86



2. Haushaltsquerschnitt

B: Einzelplan 9

a) €

Einwohner 39.147 per 31.12.2023

b) € je Einwohner

Gldg Nr.	Aufgabenbereich	Steuern u. allgemeine Zuweisungen	Einnahmen aus Verw. u. Betrieben sonst. Fin. einnahmen	Deckungsreserve	Sonstige Finanzausgaben	Zuschussbed oder Überschuß (Sp.3+4-5 bis 6)	Sonstige Einnahmen des VMHH	Sonstige Ausgaben d. VMHH
	Gruppierungs Nr.	00-09	158,20,21, 23,26-29	47,85	80-84,86	3+4-5-6	30,31,37, 361	90,91,97, 990-992,997
1	2	3	4	5	6	7	8	9
90	Steuern, allgemeine Zuweisungen und allgemeine Umlagen	60.090.400 1.534,99	30.000 0,77	0 0,00	22.211.500 567,39	37.908.900 968,37	1.356.700 34,66	0 0,00
91	Sonstige allgemeine Finanzwirtschaft	0 0,00	7.589.600 193,87	0 0,00	1.186.700 30,31	6.402.900 163,56	9.663.100 246,84	1.156.100 29,53
92	Abwicklung der Vorjahre	0 0,00	0 0,00	0 0,00	0 0,00	0 0,00	0 0,00	0 0,00
9	Allgemeine Finanzwirtschaft	60.090.400 1.534,99	7.619.600 194,64	0 0,00	23.398.200 597,70	44.311.800 1.131,93	11.019.800 281,50	1.156.100 29,53
	Summe	60.090.400 1.534,99	7.619.600 194,64	0 0,00	23.398.200 597,70	44.311.800 1.131,93	11.019.800 281,50	1.156.100 29,53

Gruppierungs-Nr.	Bezeichnung	Ansatz 2025		Ansatz 2024	Ergebnis 2023
		€	€ je Einwohner	€	€
	<b>Einnahmen</b>				
<b>0</b>	<b>Steuern, allgemeine Zuweisungen</b>	<b>60.090.400</b>	<b>1.534,99</b>	<b>58.383.500</b>	<b>61.296.425,56</b>
000	Grundsteuer A	38.000	0,97	40.000	40.193,81
001	Grundsteuer B	4.350.000	111,12	4.550.000	4.472.387,74
003	Gewerbesteuer	21.200.000	541,55	19.800.000	23.517.385,12
01	Gemeindeanteil an Gemeinschaftssteuern	16.350.000	417,66	15.950.000	16.187.748,03
010	Gemeindeanteile an der Einkommensteuer	13.300.000	339,75	12.900.000	13.435.259,97
012	Gemeindeanteil an der Umsatzsteuer	3.050.000	77,91	3.050.000	2.752.488,06
02,03	Andere Steuern u. steuerähnliche Einnahmen	365.000	9,32	325.000	359.724,67
04	Schlüsselzuweisungen	14.063.200	359,24	14.124.400	13.255.690,29
041	vom Land	14.063.200	359,24	14.124.400	13.255.690,29
05	Bedarfszuweisungen	0	0,00	0	0,00
051	vom Land	0	0,00	0	0,00
06	Sonstige allgemeine Zuweisungen	3.724.200	95,13	3.594.100	3.463.295,90
060	vom Bund	0	0,00	0	0,00
061	vom Land	3.724.200	95,13	3.594.100	3.463.295,90
062	von Gemeinden und Gemeindeverbänden	0	0,00	0	0,00
07	Allgemeine Umlagen	0	0,00	0	0,00
072	von Gemeinden und Gemeindeverbänden	0	0,00	0	0,00
09	Ausgleichsleistungen	0	0,00	0	0,00
091	Ausgleichsleistungen nach dem Familienleistungsausgleich	0	0,00	0	0,00
092	Leistungen des Landes aus der Umsetzung des Vierten Gesetzes für moderne Dienstleistungen am Arbeitsmarkt	0	0,00	0	0,00
093	Leistungen des Landes aus dem Ausgleich von Sonderlasten bei der Zusammenführung von Arbeitslosen- und Sozialhilfe nach § 11 Abs.3a FAG	0	0,00	0	0,00
<b>1</b>	<b>Einnahmen aus Verwaltung und Betrieb</b>	<b>19.719.000</b>	<b>503,72</b>	<b>17.428.600</b>	<b>17.339.300,12</b>
10,11,12	Gebühren und ähnliche Entgelte, zweckgebundene Abgaben	3.747.400	95,73	3.614.300	3.268.665,28
13,14	Einnahmen aus Verkauf, Mieten und Pachten	1.355.200	34,62	2.397.600	3.440.277,66
15	sonstige Verwaltungs- und Betriebseinnahmen	262.800	6,71	289.500	1.118.089,12
16	Erstattungen von Ausgaben des Verwaltungshaushaltes	3.620.300	92,48	3.745.700	3.381.141,74
160	vom Bund, LAF, ERP-Sondervermögen	200	0,01	200	0,00
161	vom Land	129.500	3,31	274.300	143.590,47
162	von Gemeinden und Gemeindeverbänden	321.300	8,21	389.300	304.287,27
163	von Zweckverbänden u. dgl.	0	0,00	0	0,00
164	vom sonstigen öffentlichen Bereich	0	0,00	0	162.301,12
165	von kommunalen Sonderrechnungen	1.000	0,03	1.000	1.248,76
166	von sonstigen öffentlichen Sonderrechnungen	0	0,00	0	0,00
167	von privaten Unternehmen	68.600	1,75	71.000	69.486,85
168	von übrigen Bereichen	139.300	3,56	139.300	38.363,43
169	Innere Verrechnungen	2.960.400	75,62	2.870.600	2.661.863,84
17	Zuweisungen und Zuschüsse für laufende Zwecke	10.733.300	274,18	7.381.500	6.131.126,32
170	vom Bund, LAF, ERP-Sondervermögen	0	0,00	650.000	47.412,12
171	vom Land	10.625.600	271,43	6.653.700	6.014.487,12
172	von Gemeinden und Gemeindeverbänden	91.200	2,33	76.500	64.342,21

Gruppierungs-Nr.	Bezeichnung	Ansatz 2025		Ansatz 2024	Ergebnis 2023
		€	€ je Einwohner	€	€
173	von Zweckverbänden u. dgl.	0	0,00	0	0,00
174	vom sonstigen öffentlichen Bereich	11.500	0,29	0	0,00
175	von kommunalen Sonderrechnungen	0	0,00	0	450,00
176	von sonstigen öffentlichen Sonderrechnungen	0	0,00	0	0,00
177	von privaten Unternehmen	4.500	0,11	800	0,00
178	von übrigen Bereichen	500	0,01	500	4.434,87
19	Aufgabenbezogene Leistungsbeteiligungen	0	0,00	0	0,00
191	bei Leistungen für Unterkunft und Heizung an Arbeitssuchende	0	0,00	0	0,00
192	Leistungsbeteiligung beim Arbeitslosengeld II nach §§ 19 ff. SGB II	0	0,00	0	0,00
193	Leistungsbeteiligung bei der Eingliederung von Arbeitssuchenden nach § 16 Abs.1, Abs.2 Satz 2 Nr.5 und 6, Abs.3 und Abs.4 SGB II	0	0,00	0	0,00
<b>2</b>	<b>Sonstige Finanzeinnahmen</b>	<b>11.212.400</b>	<b>286,42</b>	<b>10.278.100</b>	<b>11.069.246,72</b>
20	Zinseinnahmen	700.000	17,88	300.000	691.014,31
200	vom Bund, LAF, ERP-Sondervermögen	0	0,00	0	0,00
201	vom Land	0	0,00	0	0,00
202	von Gemeinden und Gemeindeverbänden	0	0,00	0	0,00
203	von Zweckverbänden u. dgl.	0	0,00	0	0,00
204	vom sonstigen öffentlichen Bereich	0	0,00	0	0,00
205,206,	von sonstigen Bereichen	700.000	17,88	300.000	691.014,31
207,208					
209	aus inneren Darlehen	0	0,00	0	0,00
21,22	Gewinnanteile von wirtschaftlichen Unternehmen und aus Beteiligungen, Konzessionsabgaben	3.207.200	81,93	3.088.600	3.128.473,55
23	Schuldendiensthilfen	0	0,00	0	0,00
230	vom Bund, LAF, ERP-Sondervermögen	0	0,00	0	0,00
231	vom Land	0	0,00	0	0,00
232	von Gemeinden und Gemeindeverbänden	0	0,00	0	0,00
233	von Zweckverbänden u. dgl.	0	0,00	0	0,00
234	vom sonstigen öffentlichen Bereich	0	0,00	0	0,00
235,236,	von sonstigen Bereichen	0	0,00	0	0,00
237,238					
24,25	Ersatz von sozialen Leistungen außerhalb und in Einrichtungen	0	0,00	0	0,00
26	Weitere Finanzeinnahmen	425.600	10,87	433.100	284.439,86
27	Kalkulatorische Einnahmen	6.582.800	168,16	6.446.400	6.749.308,81
270	Abschreibungen	4.788.600	122,32	4.709.500	4.848.983,45
275	Verzinsungen des Anlagekapitals	1.794.200	45,83	1.736.900	1.900.325,36
<b>28</b>	<b>Zuführung vom Vermögenshaushalt</b>	<b>296.800</b>	<b>7,58</b>	<b>10.000</b>	<b>0,00</b>
280	Zuführung vom Vermögenshaushalt	0	0,00	0	0,00
281	Zuführungen vom Vermögenshaushalt aus Sonderrücklagen (Gebührenaussgleichsrücklage)	0	0,00	0	0,00
285	Zuführungen vom Vermögenshaushalt aus Sonderrücklagen (für später entstehende Kosten)	296.800	7,58	10.000	0,00
295	Abschlusstechnische Vorgänge (IST-Überschuss)	0	0,00	0	216.010,19
<b>3</b>	<b>Einnahmen des Vermögenshaushalts</b>	<b>24.937.300</b>	<b>637,02</b>	<b>22.432.700</b>	<b>23.551.206,18</b>
30	Zuführung vom Verwaltungshaushalt	1.145.900	29,27	1.209.900	13.960.563,27

Gruppierungs-Nr.	Bezeichnung	Ansatz 2025		Ansatz 2024	Ergebnis 2023
		€	€ je Einwohner	€	€
300	Zuführung vom Verwaltungshaushalt	1.145.900	29,27	1.209.900	13.960.563,27
301	Zuführungen vom Verwaltungshaushalt zur Bildung von Sonderrücklagen (Gebührenaussgleichsrücklage)	0	0,00	0	0,00
305	Zuführungen vom Verwaltungshaushalt zur Bildung von Sonderrücklagen (für später entstehende Kosten)	0	0,00	0	0,00
31	Entnahmen aus Rücklagen	8.517.200	217,57	7.162.400	655.840,40
310	Entnahme aus der allgemeinen Rücklage	7.370.400	188,27	6.422.400	0,00
311	Entnahmen aus Sonderrücklagen (Gebührenaussgleichsrücklage)	0	0,00	0	0,00
315	Entnahmen aus Sonderrücklagen (für später entstehende Kosten)	1.146.800	29,29	740.000	655.840,40
32	Rückflüsse von Darlehen	0	0,00	0	0,00
320	vom Bund, LAF, ERP-Sondervermögen	0	0,00	0	0,00
321	vom Land	0	0,00	0	0,00
322	von Gemeinden und Gemeindeverbänden	0	0,00	0	0,00
323	von Zweckverbänden u. dgl.	0	0,00	0	0,00
324	vom sonstigen öffentlichen Bereich	0	0,00	0	0,00
325,326,	von sonstigen Bereichen	0	0,00	0	0,00
327,328					
33	Einnahmen aus der Veräußerung von Beteiligungen u. Rückflüsse von Kapitaleinlagen	0	0,00	0	0,00
34	Einnahmen aus der Veräußerung von Sachen des Anlagevermögens u. Abwicklung Baumaßnahmen	3.885.000	99,24	4.295.000	1.739.474,89
35	Beiträge und ähnliche Entgelte	1.671.500	42,70	1.250.000	526.606,50
36	Zuweisungen und Zuschüsse für Investitionen und Investitionsförderungsmaßnahmen	9.717.700	248,24	8.515.400	6.668.721,12
360	vom Bund, LAF, ERP-Sondervermögen	360.000	9,20	136.500	-321.020,00
361	vom Land	9.357.700	239,04	8.373.900	6.977.086,36
362	von Gemeinden und Gemeindeverbänden	0	0,00	0	12.654,76
363	von Zweckverbänden u. dgl.	0	0,00	0	0,00
364	vom sonstigen öffentlichen Bereich	0	0,00	0	0,00
365,366,	von sonstigen Bereichen	0	0,00	5.000	0,00
367,368					
37	Einnahmen aus Krediten und inneren Darlehen	0	0,00	0	0,00
370	vom Bund, LAF, ERP-Sondervermögen	0	0,00	0	0,00
371	vom Land	0	0,00	0	0,00
372	von Gemeinden und Gemeindeverbänden	0	0,00	0	0,00
373	von Zweckverbänden u. dgl.	0	0,00	0	0,00
374	vom sonstigen öffentlichen Bereich	0	0,00	0	0,00
375,376,	von sonstigen Bereichen	0	0,00	0	0,00
377,378					
379	Innere Darlehen	0	0,00	0	0,00
	<b>Gesamteinnahmen</b>	<b>115.959.100</b>	<b>2.962,15</b>	<b>108.522.900</b>	<b>113.256.178,58</b>

Gruppierungs-Nr.	Bezeichnung	Ansatz 2025		Ansatz 2024	Ergebnis 2023
		€	€ je Einwohner	€	€
	<b><u>Ausgaben</u></b>				
<b>4</b>	<b>Personalausgaben</b>	<b>30.237.600</b>	<b>772,41</b>	<b>28.752.500</b>	<b>25.508.783,51</b>
40	Aufwendungen für ehrenamtliche Tätigkeit	524.500	13,40	493.000	378.609,83
41	Dienstbezüge u. dgl.	23.267.800	594,37	22.136.300	20.013.354,55
42	Versorgungsbezüge u. dgl.	0	0,00	0	0,00
43	Beiträge zu Versorgungskassen	1.368.400	34,96	1.272.100	1.133.801,09
44	Beiträge zur gesetzlichen Sozialversicherung	4.735.000	120,95	4.500.200	3.697.754,49
45	Beihilfen, Unterstützung u. dgl.	303.600	7,76	312.400	255.222,79
46	Personal - Nebenausgaben	38.300	0,98	38.500	30.040,76
47	Deckungsreserve für Personalausgaben	0	0,00	0	0,00
<b>5,6</b>	<b>Sächlicher Verwaltungs- und Betriebsaufwand</b>	<b>28.051.400</b>	<b>716,57</b>	<b>28.006.200</b>	<b>23.882.125,47</b>
50,51	Unterhaltung der Grundstücke und baulichen Anlagen und des sonstigen unbeweglichen Vermögens	6.013.000	153,60	5.578.800	3.450.123,38
52	Geräte, Ausstattungs- u. Ausrüstungsgegenstände, sonstige Gebrauchsgegenstände	670.300	17,12	582.600	408.652,94
53	Mieten und Pachten	604.000	15,43	552.600	496.207,63
54	Bewirtschaftung der Grundstücke, bauliche Anlagen usw.	3.223.800	82,35	3.299.400	2.492.972,23
55	Haltung von Fahrzeugen	862.300	22,03	821.500	808.623,44
56, 57-63	Besondere Aufwendungen für Bedienstete, weitere Verwaltungs- und Betriebsausgaben	4.953.400	126,53	5.714.800	3.968.119,82
64,65,66	Steuern, Geschäftsausgaben u.a.	1.479.300	37,79	1.452.000	2.299.190,01
67	Erstattung von Ausgaben des Verwaltungshaushaltes	3.662.500	93,56	3.558.100	3.208.927,21
670	an Bund, LAF, ERP-Sondervermögen	13.600	0,35	14.100	11.245,11
671	an Land	0	0,00	0	870,00
672	an Gemeinden und Gemeindeverbände	481.000	12,29	461.000	408.822,05
673	an Zweckverbände u. dgl.	0	0,00	0	0,00
674	an sonstigen öffentlichen Bereich	0	0,00	0	0,00
675,676,	an sonstige Bereiche	202.500	5,17	207.400	126.126,21
677,678					
679	Innere Verrechnungen	2.965.400	75,75	2.875.600	2.661.863,84
68	Kalkulatorische Kosten	6.582.800	168,16	6.446.400	6.749.308,81
680	Abschreibungen	4.788.600	122,32	4.709.500	4.848.983,45
685	Verzinsung des Anlagekapitals	1.794.200	45,83	1.736.900	1.900.325,36
69	Aufgabenbezogene Leistungsbeteiligungen	0	0,00	0	0,00
691	bei Leistungen für Unterkunft und Heizung an Arbeitssuchende	0	0,00	0	0,00
692	Bei Leistungen zur Eingliederung von Arbeitssuchenden	0	0,00	0	0,00
693	bei einmaligen Leistungen an Arbeitssuchende	0	0,00	0	0,00
694	Leistungsbeteiligung beim Arbeitslosengeld II nach § 19 ff. SGB II	0	0,00	0	0,00
695	Leistungsbeteiligung bei der Eingliederung von Arbeitssuchenden nach § 16 Abs.1, Abs.2 Satz 5 und 6, Abs.3 und Abs.4 SGB II	0	0,00	0	0,00

Gruppierungs-Nr.	Bezeichnung	Ansatz 2025		Ansatz 2024	Ergebnis 2023
		€	€ je Einwohner	€	€
<b>7</b>	<b>Zuweisungen und Zuschüsse (nicht für Investitionen)</b>	<b>9.332.400</b>	<b>238,39</b>	<b>7.668.500</b>	<b>7.020.675,44</b>
71	Zuweisungen und sonstige Zuschüsse für laufende Zwecke	9.332.400	238,39	7.668.500	7.020.675,44
710	an Bund, LAF, ERP-Sondervermögen	0	0,00	0	0,00
711	an Land	0	0,00	0	0,00
712	an Gemeinden und Gemeindeverbände	0	0,00	0	0,00
713	an Zweckverbände u. dgl.	550.000	14,05	520.000	550.113,78
714	an sonstigen öffentlichen Bereich	0	0,00	0	0,00
715,716,	an sonstige Bereiche	8.782.400	224,34	7.148.500	6.470.561,66
717,718					
72	Schuldendiensthilfen	0	0,00	0	0,00
722	an Gemeinden und Gemeindeverbände	0	0,00	0	0,00
723	an Zweckverbände u. dgl.	0	0,00	0	0,00
724	an sonstigen öffentlichen Bereich	0	0,00	0	0,00
725,726,	an sonstige Bereiche	0	0,00	0	0,00
727,728					
73	Leistungen der Sozialhilfe an natürliche Personen außerhalb von Einrichtungen	0	0,00	0	0,00
74	Leistungen der Sozialhilfe an natürliche Personen in Einrichtungen	0	0,00	0	0,00
75	Leistungen an Kriegsoffer und ähnliche Anspruchsberechtigte	0	0,00	0	0,00
76	Leistungen der Jugendhilfe an natürliche Personen außerhalb von Einrichtungen	0	0,00	0	0,00
77	Leistungen der Jugendhilfe an natürliche Personen in Einrichtungen	0	0,00	0	0,00
78	sonstige soziale Leistungen (Summe 781-788)	0	0,00	0	0,00
781	Leistungen der Grundsicherung an natürliche Personen außerhalb von Einrichtungen	0	0,00	0	0,00
782	Leistungen der Grundsicherung an natürliche Personen in Einrichtungen	0	0,00	0	0,00
783	Leistungen für Unterkunft und Heizung an Arbeitssuchende	0	0,00	0	0,00
784	Leistungen zur Eingliederung von Arbeitssuchenden	0	0,00	0	0,00
785	Einmalige Leistungen an Arbeitssuchende	0	0,00	0	0,00
786	Arbeitslosengeld II nach §§ 19 ff. SGB II	0	0,00	0	0,00
787	Leistungen zur Eingliederung von Arbeitssuchenden nach § 16 SGB II	0	0,00	0	0,00
788	Sonstige soziale Angelegenheiten	0	0,00	0	0,00
79	Leistungen nach dem Asylbewerberleistungsgesetz	0	0,00	0	0,00
<b>8</b>	<b>Sonstige Finanzausgaben</b>	<b>23.400.400</b>	<b>597,76</b>	<b>21.663.000</b>	<b>33.293.387,98</b>
80	Zinsausgaben	40.800	1,04	62.500	69.835,99
800	an Bund, LAF, ERP-Sondervermögen	0	0,00	0	0,00
801	an Land	0	0,00	0	0,00
802	an Gemeinden und Gemeindeverbände	0	0,00	0	0,00
803	an Zweckverbände u. dgl.	0	0,00	0	0,00
804	an sonstigen öffentlichen Bereich	0	0,00	0	0,00
805	an kommunale Sonderrechnungen	0	0,00	0	0,00

Gruppierungs-Nr.	Bezeichnung	Ansatz 2025		Ansatz 2024	Ergebnis 2023
		€	€ je Einwohner	€	€
806	an sonstige öffentliche Sonderrechnungen	0	0,00	0	0,00
807	an private Unternehmen	40.800	1,04	62.500	69.835,99
808	an übrige Bereiche	0	0,00	0	0,00
809	Innere Darlehen	0	0,00	0	0,00
81	Steuerbeteiligungen	1.766.000	45,11	1.649.400	2.022.374,90
810	Gewerbesteuerumlage	1.766.000	45,11	1.649.400	2.022.374,90
82	Allgemeine Zuweisungen	0	0,00	0	0,00
821	an Land	0	0,00	0	0,00
822	an Gemeinden und Gemeindeverbände	0	0,00	0	0,00
83	Allgemeine Umlagen	20.395.500	521,00	18.709.900	17.212.472,03
831	an Land	0	0,00	0	0,00
832	an Gemeinden und Gemeindeverbände	20.395.500	521,00	18.709.900	17.212.472,03
833	an Zweckverbände u. dgl.	0	0,00	0	0,00
84	Weitere Finanzausgaben	52.200	1,33	31.300	28.141,79
85	Deckungsreserve	0	0,00	0	0,00
86	Zuführungen zum Vermögenshaushalt	1.145.900	29,27	1.209.900	13.960.563,27
860	Zuführung zum Vermögenshaushalt	1.145.900	29,27	1.209.900	13.960.563,27
861	Zuführungen zum Vermögenshaushalt zur Bildung von Sonderrücklagen (Gebührenaussgleichsrücklagen)	0	0,00	0	0,00
865	Zuführungen zum Vermögenshaushalt zur Bildung von Sonderrücklagen (für später entstehende Kosten)	0	0,00	0	0,00
<b>9</b>	<b>Ausgaben des Vermögenshaushalts</b>	<b>24.937.300</b>	<b>637,02</b>	<b>22.432.700</b>	<b>23.551.206,18</b>
90	Zuführung zum Verwaltungshaushalt	296.800	7,58	10.000	0,00
91	Zuführungen an Rücklagen	0	0,00	0	3.716.987,83
910	an allgemeine Rücklage	0	0,00	0	2.583.289,41
911	an Sonderrücklagen (Gebührenaussgleichsrücklagen)	0	0,00	0	0,00
915	an Sonderrücklagen (für später entstehende Kosten)	0	0,00	0	1.133.698,42
92	Gewährung von Darlehen	0	0,00	0	0,00
920	an Bund, LAF, ERP-Sondervermögen	0	0,00	0	0,00
921	an Land	0	0,00	0	0,00
922	an Gemeinden und Gemeindeverbände	0	0,00	0	0,00
923	an Zweckverbände u. dgl.	0	0,00	0	0,00
924	an sonstigen öffentlichen Bereich	0	0,00	0	0,00
925	an kommunale Sonderrechnungen	0	0,00	0	0,00
926	an sonstige öffentliche Sonderrechnungen	0	0,00	0	0,00
927	an private Unternehmen	0	0,00	0	0,00
928	an übrige Bereiche	0	0,00	0	0,00
93	Vermögenserwerb	2.334.500	59,63	3.155.000	2.711.875,90
930	Erwerb von Beteiligungen	0	0,00	0	0,00
932	Erwerb von Grundstücken	307.000	7,84	146.500	195.545,02
935	Erwerb von beweglichen Sachen des Anlagevermögens	2.027.500	51,79	3.008.500	2.516.330,88
94,95,96	Baumaßnahmen	21.260.500	543,09	16.899.000	15.179.814,27
97	Tilgung von Krediten, Rückzahlung von inneren Darlehen	859.300	21,95	2.265.900	1.140.066,36
970	an Bund, LAF, ERP-Sondervermögen	0	0,00	0	0,00
971	an Land	0	0,00	0	0,00
972	an Gemeinden und Gemeindeverbände	0	0,00	0	0,00
973	an Zweckverbände u. dgl.	0	0,00	0	0,00

Gruppierungs-Nr.	Bezeichnung	Ansatz 2025		Ansatz 2024	Ergebnis 2023
		€	€ je Einwohner	€	€
974	an sonstigen öffentlichen Bereich	0	0,00	0	0,00
975	an kommunale Sonderrechnungen	0	0,00	0	0,00
976	an sonstige öffentliche Sonderrechnungen	0	0,00	0	0,00
977	an private Unternehmen	859.300	21,95	2.265.900	1.140.066,36
978	an übrige Bereiche	0	0,00	0	0,00
979	Innere Darlehen	0	0,00	0	0,00
98	Zuweisungen und Zuschüsse für Investitionen	111.200	2,84	102.800	822.005,34
980	an Bund, LAF, ERP-Sondervermögen	0	0,00	0	0,00
981	an Land	0	0,00	0	12.466,21
982	an Gemeinden und Gemeindeverbände	0	0,00	5.000	0,00
983	an Zweckverbände u. dgl.	0	0,00	0	0,00
984	an sonstigen öffentlichen Bereich	0	0,00	0	0,00
985	an kommunale Sonderrechnungen	0	0,00	0	0,00
986	an sonstige öffentliche Sonderrechnungen	0	0,00	0	0,00
987	an private Unternehmen	10.000	0,26	0	622.339,13
988	an übrige Bereiche	101.200	2,59	97.800	187.200,00
99	Sonstiges	75.000	1,92	0	-19.543,52
990	Kreditbeschaffungskosten	0	0,00	0	0,00
991	Ablösung von Dauerlasten	0	0,00	0	0,00
992	Deckung von Fehlbeträgen (Soll - Fehlbeträgen)	0	0,00	0	0,00
997	Zahlungen von Erblastungstilgungsfonds	0	0,00	0	0,00
	<b><u>Gesamtausgaben</u></b>	<b><u>115.959.100</u></b>	<b><u>2.962,15</u></b>	<b><u>108.522.900</u></b>	<b><u>113.256.178,58</u></b>



1000 €

<b>A.</b>	<b>Finanzierungssaldo</b>	
1.	<u>Gesamteinnahmen</u>	115.959,1
2.	Einnahmen aus besonderen Finanzierungsvorgängen (Nrn. 9.1, 10.1, 11.1)	8.517,2
3.	Differenz (Nr. 1 ./ 2)	107.441,9
4.	<u>Gesamtausgaben</u>	115.959,1
5.	Ausgaben aus besonderen Finanzierungsvorgängen (Nrn. 8, 9.2, 10.2, 11.2)	2.005,2
6.	<u>Differenz</u> (Nrn. 4 ./ 5)	113.953,9
7.	<u>Saldo</u> (Nummer 3-6)	-6.512,0
<b>B.</b>	<b>Besondere Finanzierungsvorgänge</b>	
8.	Ausgaben zur Deckung von Fehlbeträgen (./)	0,0
9.1.	Entnahmen aus Rücklagen	8.517,2
9.2.	Zuführungen zu Rücklagen	1.145,9
9.3.	<u>Differenz</u> (Nrn. 9.1 ./ 9.2)	7.371,3
10.1	Einnahmen aus Krediten	0,0
10.2.	Tilgung von Krediten	859,3
10.3.	<u>Differenz</u> (Nrn. 10.1 ./ 10.2)	-859,3
11.1.	Einnahmen aus inneren Darlehen	0,0
11.2.	Rückzahlung von inneren Darlehen	0,0
11.3.	<u>Differenz</u> (Nrn. 11.1 ./ 11.2)	0,0
12.	<u>Saldo</u> besondere Finanzierungsvorgänge (Nrn. 8, 9.3, 10.3, 11.3)	6.512,0
<b>C.</b>	<b>Nachrichtlich: Kredite vom Kreditmarkt</b>	
13.1.	Einnahmen	0,0
13.2.	Tilgung	859,3
13.3.	<u>Saldo</u> (Nrn. 13.1 ./ 13.2)	-859,3



## **Einzelpläne des Verwaltungshaushaltes für das Haushaltsjahr 2025**

<b>0</b>	<b>Allgemeine Verwaltung</b>
<b>1</b>	<b>Öffentliche Sicherheit und Ordnung</b>
<b>2</b>	<b>Schulen</b>
<b>3</b>	<b>Wissenschaft, Forschung, Kulturpflege, Naturschutz</b>
<b>4</b>	<b>Soziale Sicherung</b>
<b>5</b>	<b>Gesundheit, Sport, Erholung</b>
<b>6</b>	<b>Bau- und Wohnungswesen, Verkehr</b>
<b>7</b>	<b>Öffentliche Einrichtungen, Wirtschaftsförderung</b>
<b>8</b>	<b>Wirtschaftliche Unternehmen, allgemeines Grund- und Sondervermögen</b>
<b>9</b>	<b>Allgemeine Finanzwirtschaft</b>

0	<b>Allgemeine Verwaltung</b>
00	Gemeindeorgane
01	Rechnungsprüfung
02	Hauptverwaltung
03	Finanzverwaltung
05	Besondere Dienststellen der allgemeinen Verwaltung
06	Einrichtungen für die gesamte Verwaltung
08	Einrichtungen und Maßnahmen für Verwaltungsangehörige

0 Allgemeine Verwaltung  
 00 Gemeindeorgane  
 00000 Stadtrat

Haushaltsstelle		Haushaltsansatz		Ergebnis der Jahresrechnung 2023 €	Amt	Kez.	Ring Nr.
Nr.	Bezeichnung / * Erläuterung	2025 €	2024 €				
1	2	3	4	5	6	7	8
	<b>Ausgaben</b>						
400000	Aufwendungen für ehrenamtliche Tätigkeit	185.500	164.000	154.440,00	1		0002
562000	Aus- und Fortbildung	300	300	0,00	110		1031
581000	Repräsentationen	200	200	0,00	100		
582000	Partnerschaften, Auslandsbeziehungen	5.000	5.000	3.435,24	400		
583000	Ehrungen, Jubiläen und dgl.	500	400	20,00	100		
586600	Ausgestaltung der Stadtratssitzungen	400	400	0,00	100		
654000	Dienstreisen	1.200	1.200	0,00	110		1031
660000	Verfügungsmittel	500	500	200,00	100		
679840	Innere Verrechnungsausgaben, Nutzung der Fest- halle	9.000	9.000	9.999,50	440		6784
680000	Abschreibungen	400	500	407,00	200		2055
685000	Verzinsung des Anlagekapitals	100	100	43,08	200		2056
718300	Entschädigung an die Fraktionen	1.500	1.500	0,00	1		
	<b>Ausgaben</b>	<b>204.600</b>	<b>183.100</b>	<b>168.544,82</b>			
	<b><u>Abschluss UA 00000</u></b>						
	<b>Einnahmen</b>	<b>0</b>	<b>0</b>	<b>0,00</b>			
	<b>Ausgaben</b>	<b>204.600</b>	<b>183.100</b>	<b>168.544,82</b>			
	<b>Überschuss / Zuschussbedarf</b>	<b>-204.600</b>	<b>-183.100</b>	<b>-168.544,82</b>			
	<b><u>Abschluss 4Abschnitt 0000</u></b>						
	<b>Einnahmen</b>	<b>0</b>	<b>0</b>	<b>0,00</b>			
	<b>Ausgaben</b>	<b>204.600</b>	<b>183.100</b>	<b>168.544,82</b>			
	<b>Überschuss / Zuschussbedarf</b>	<b>-204.600</b>	<b>-183.100</b>	<b>-168.544,82</b>			
	<b><u>Abschluss Oberabschnitt 000</u></b>						
	<b>Einnahmen</b>	<b>0</b>	<b>0</b>	<b>0,00</b>			
	<b>Ausgaben</b>	<b>204.600</b>	<b>183.100</b>	<b>168.544,82</b>			
	<b>Überschuss / Zuschussbedarf</b>	<b>-204.600</b>	<b>-183.100</b>	<b>-168.544,82</b>			

0 Allgemeine Verwaltung  
00 Gemeindeorgane  
00200 Ratsbüro

Haushaltsstelle		Haushaltsansatz		Ergebnis der Jahresrechnung 2023 €	Amt	Kez.	Ring Nr.
Nr.	Bezeichnung / * Erläuterung	2025 €	2024 €				
1	2	3	4	5	6	7	8
	<b>Einnahmen</b>						
150100	Ablieferung aus Nebentätigkeit	0	0	500,00	110		
161006	Entschädigung des Landes gem. Infektionsschutz- gesetz (IfSG)	0	0	805,58	110		
172001	Zuschuss Landkreis Feier Dt. Einheit	11.500	0	0,00	100		
174003	Zuschuss vom GStB f. Feier Dt. Einheit	11.500	0	0,00	100		
178100	Spenden	0	0	50,00	220		
	<b>Einnahmen</b>	<b>23.000</b>	<b>0</b>	<b>1.355,58</b>			
	<b>Ausgaben</b>						
410000	Bezüge an Beamte	379.300	255.000	255.847,09	110		0001
414000	Vergütungen an Beschäftigte	256.600	255.700	231.041,80	110		0001
430000	Beiträge und Umlage zur Zusatzversorgungskasse für Beamte	178.100	158.000	153.800,63	110		0001
434000	Beiträge und Umlage zur Zusatzversorgungskasse für Beschäftigte	9.600	9.000	7.965,55	110		0001
444000	Sozialversicherung Beschäftigte	52.600	49.400	44.583,04	110		0001
450000	Beihilfen	61.500	64.000	58.188,60	110		0001
520200	Ergänzung und Unterhaltung von Büromaschinen, Mobil- und IP-Telefonen	500	500	0,00	100		0052
520300	Ergänzung und Unterhaltung von Ausstattungen für Dienstgebäude	500	500	0,00	100		0051
562000	Aus- und Fortbildung	1.000	1.000	0,00	110		1031
581000	Tagungen, Repräsentationen	60.000	23.000	12.074,49	100		1000
582000	Partnerschaften, Auslandsbeziehungen	15.000	15.000	11.981,13	100	Ü	1000
583000	Ehrungen, Jubiläen und dgl.	18.000	17.000	13.598,07	100		1000
583010	Sachausgaben für Geburten	2.500	2.500	0,00	7		
583011	Ehrungen für Vereine	17.000	15.000	8.154,86	100		
650000	Bürobedarf	900	900	444,03	100		0065
651000	Gesetzblätter, Bücher, Zeitschriften	3.000	2.500	3.165,64	100		0061
654000	Dienstreisen	400	400	399,14	110		1031
660000	Verfügungsmittel des Oberbürgermeisters	20.000	20.000	15.147,44	100		
679150	Innere Verrechnungsausgaben Drucksachen und Waren	900	1.000	480,50	400		6772
679560	Innere Verrechn. - Nutzung Stadion Hammergrund	0	0	40,00	100		6750
679840	Innere Verrechnungsausgaben, Nutzung Festhalle	20.000	20.000	3.718,25	440		6784
718600	Zuwendungen bei Geburten (100 EUR/Kind)	25.000	25.000	20.400,00	7		
	<b>Ausgaben</b>	<b>1.122.400</b>	<b>935.400</b>	<b>841.030,26</b>			
	<b>Abschluss UA 00200</b>						
	<b>Einnahmen</b>	<b>23.000</b>	<b>0</b>	<b>1.355,58</b>			
	<b>Ausgaben</b>	<b>1.122.400</b>	<b>935.400</b>	<b>841.030,26</b>			
	<b>Überschuss / Zuschussbedarf</b>	<b>-1.099.400</b>	<b>-935.400</b>	<b>-839.674,68</b>			
	<b>Abschluss 4Abschnitt 0020</b>						
	<b>Einnahmen</b>	<b>23.000</b>	<b>0</b>	<b>1.355,58</b>			
	<b>Ausgaben</b>	<b>1.122.400</b>	<b>935.400</b>	<b>841.030,26</b>			
	<b>Überschuss / Zuschussbedarf</b>	<b>-1.099.400</b>	<b>-935.400</b>	<b>-839.674,68</b>			
	<b>Abschluss Oberabschnitt 002</b>						
	<b>Einnahmen</b>	<b>23.000</b>	<b>0</b>	<b>1.355,58</b>			
	<b>Ausgaben</b>	<b>1.122.400</b>	<b>935.400</b>	<b>841.030,26</b>			
	<b>Überschuss / Zuschussbedarf</b>	<b>-1.099.400</b>	<b>-935.400</b>	<b>-839.674,68</b>			

0 Allgemeine Verwaltung  
 00 Gemeindeorgane  
 00400 Ortsteilräte

Haushaltsstelle		Haushaltsansatz		Ergebnis der Jahresrechnung 2023 €	Amt	Kez.	Ring Nr.
Nr.	Bezeichnung / * Erläuterung	2025 €	2024 €				
1	2	3	4	5	6	7	8
	<b>Ausgaben</b>						
400000	Aufwendungen für ehrenamtliche Tätigkeit	139.500	119.000	114.270,00	1		0002
630200	Mittel für Ortsteilrat Heyda	3.500	3.600	2.978,06	100		
630300	Mittel für Ortsteilrat Manebach	12.300	12.400	12.459,49	100		
630400	Mittel für Ortsteilrat Oberpörlitz	12.600	12.600	9.429,29	100		
630500	Mittel für Ortsteilrat Roda	4.600	4.900	4.350,82	100		
630600	Mittel für Ortsteilrat Unterpörlitz	12.700	12.900	13.000,00	100		
630710	Mittel für Ortsteilrat Langewiesen	30.000	30.000	29.838,57	100		
630720	Mittel für Ortsteilrat Oehrenstock	5.100	5.200	5.133,24	100		
630730	Mittel für Ortsteilrat Gehren	30.000	30.000	29.382,63	100		
630740	Mittel für Ortsteilrat Jesuborn	3.300	3.200	2.620,29	100		
630750	Mittel für Ortsteilrat Möhrenbach	6.100	16.100	6.477,41	100		
630760	Mittel für Ortsteilrat Pennewitz	4.800	4.800	4.629,31	100		
630770	Mittel für Ortsteilrat Gräfinau-Angstedt	18.200	18.400	18.052,93	100		
630780	Mittel für Ortsteilrat Wümbach	6.200	6.200	6.090,14	100		
630790	Mittel für Ortsteilrat Bücheloh	3.500	3.500	3.554,48	100		
630800	Mittel für Ortsteilrat Frauenwald	9.000	9.300	9.033,44	100		
630810	Mittel für Ortsteilrat Stützerbach	12.800	13.000	12.109,32	100		
679150	Innere Verrechnungsausgaben, Drucksachen und Waren	100	100	0,00	100		6772
679560	Innere Verrechn. - Nutzung Mehrzweckhalle Gräfinau- Angstedt	0	0	70,45	100		6751
679591	Innere Verrechn. - Greinerhütte Möhrenbach	0	0	583,93	100		6703
680000	Abschreibungen	100	100	61,00	200		2055
685000	Verzinsung des Anlagekapitals	100	100	12,39	200		2056
	<b>Ausgaben</b>	<b>314.500</b>	<b>305.400</b>	<b>284.137,19</b>			
	<b>Abschluss UA 00400</b>						
	<b>Einnahmen</b>	<b>0</b>	<b>0</b>	<b>0,00</b>			
	<b>Ausgaben</b>	<b>314.500</b>	<b>305.400</b>	<b>284.137,19</b>			
	<b>Überschuss / Zuschussbedarf</b>	<b>-314.500</b>	<b>-305.400</b>	<b>-284.137,19</b>			
	<b>Abschluss 4Abschnitt 0040</b>						
	<b>Einnahmen</b>	<b>0</b>	<b>0</b>	<b>0,00</b>			
	<b>Ausgaben</b>	<b>314.500</b>	<b>305.400</b>	<b>284.137,19</b>			
	<b>Überschuss / Zuschussbedarf</b>	<b>-314.500</b>	<b>-305.400</b>	<b>-284.137,19</b>			
	<b>Abschluss Oberabschnitt 004</b>						
	<b>Einnahmen</b>	<b>0</b>	<b>0</b>	<b>0,00</b>			
	<b>Ausgaben</b>	<b>314.500</b>	<b>305.400</b>	<b>284.137,19</b>			
	<b>Überschuss / Zuschussbedarf</b>	<b>-314.500</b>	<b>-305.400</b>	<b>-284.137,19</b>			
	<b>Abschluss Abschnitt 00</b>						
	<b>Einnahmen</b>	<b>23.000</b>	<b>0</b>	<b>1.355,58</b>			
	<b>Ausgaben</b>	<b>1.641.500</b>	<b>1.423.900</b>	<b>1.293.712,27</b>			
	<b>Überschuss / Zuschussbedarf</b>	<b>-1.618.500</b>	<b>-1.423.900</b>	<b>-1.292.356,69</b>			

0 Allgemeine Verwaltung  
 01 Rechnungsprüfung  
 01000 Rechnungsprüfungsamt

Haushaltsstelle		Haushaltsansatz		Ergebnis der Jahresrechnung 2023 €	Amt	Kez.	Ring Nr.
Nr.	Bezeichnung / * Erläuterung	2025 €	2024 €				
1	2	3	4	5	6	7	8
	<b><u>Einnahmen</u></b>						
117000	Prüfgebühren	200	200	358,50	100		
	<b>Einnahmen</b>	<b>200</b>	<b>200</b>	<b>358,50</b>			
	<b><u>Ausgaben</u></b>						
410000	Bezüge an Beamte	65.400	65.600	62.656,78	110		0001
430000	Beiträge und Umlage zur Zusatzversorgungskasse für Beamte	30.500	27.600	26.837,39	110		0001
450000	Beihilfen	20.400	22.600	20.500,68	110		0001
562000	Aus- und Fortbildung	1.000	700	0,00	110		1031
650000	Bürobedarf	100	100	15,55	100		0065
651000	Gesetzblätter, Bücher, Zeitschriften	200	200	0,00	100		0061
654000	Dienstreisen	200	200	24,00	110		1031
	<b>Ausgaben</b>	<b>117.800</b>	<b>117.000</b>	<b>110.034,40</b>			
	<b><u>Abschluss UA 01000</u></b>						
	<b>Einnahmen</b>	<b>200</b>	<b>200</b>	<b>358,50</b>			
	<b>Ausgaben</b>	<b>117.800</b>	<b>117.000</b>	<b>110.034,40</b>			
	<b>Überschuss / Zuschussbedarf</b>	<b>-117.600</b>	<b>-116.800</b>	<b>-109.675,90</b>			
	<b><u>Abschluss 4Abschnitt 0100</u></b>						
	<b>Einnahmen</b>	<b>200</b>	<b>200</b>	<b>358,50</b>			
	<b>Ausgaben</b>	<b>117.800</b>	<b>117.000</b>	<b>110.034,40</b>			
	<b>Überschuss / Zuschussbedarf</b>	<b>-117.600</b>	<b>-116.800</b>	<b>-109.675,90</b>			
	<b><u>Abschluss Oberabschnitt 010</u></b>						
	<b>Einnahmen</b>	<b>200</b>	<b>200</b>	<b>358,50</b>			
	<b>Ausgaben</b>	<b>117.800</b>	<b>117.000</b>	<b>110.034,40</b>			
	<b>Überschuss / Zuschussbedarf</b>	<b>-117.600</b>	<b>-116.800</b>	<b>-109.675,90</b>			
	<b><u>Abschluss Abschnitt 01</u></b>						
	<b>Einnahmen</b>	<b>200</b>	<b>200</b>	<b>358,50</b>			
	<b>Ausgaben</b>	<b>117.800</b>	<b>117.000</b>	<b>110.034,40</b>			
	<b>Überschuss / Zuschussbedarf</b>	<b>-117.600</b>	<b>-116.800</b>	<b>-109.675,90</b>			



0 Allgemeine Verwaltung  
 02 Hauptverwaltung  
 02000 Zentrale Steuerung

Haushaltsstelle		Haushaltsansatz		Ergebnis der Jahresrechnung 2023 €	Amt	Kez.	Ring Nr.
Nr.	Bezeichnung / * Erläuterung	2025 €	2024 €				
1	2	3	4	5	6	7	8
	<b>Einnahmen</b>						
168000	Erstattung für Dienstauffälle	0	0	35,44	110		
171009	Zuschuss des Landes- Projektmanagment	0	75.000	0,00	110		
	<b>Einnahmen</b>	<b>0</b>	<b>75.000</b>	<b>35,44</b>			
	<b>Ausgaben</b>						
414000	Vergütungen an Beschäftigte	194.500	265.900	209.717,46	110		0001
430000	Beiträge und Umlage zur Zusatzversorgungskasse für Beamte	13.800	13.100	12.123,79	110		0001
434000	Beiträge und Umlage zur Zusatzversorgungskasse für Beschäftigte	7.300	9.300	7.367,90	110		0001
444000	Sozialversicherung Beschäftigte	48.700	48.600	37.787,23	110		0001
450000	Beihilfen	9.700	10.600	9.673,56	110		0001
520200	Ergänzung und Unterhaltung von Büromaschinen, Mobil- und IP-Telefonen	100	100	0,00	100		0052
520300	Ergänzung und Unterhaltung von Ausstattungen für Dienstgebäude	500	500	0,00	100		0051
529100	Unterhaltung u. Anschaffung von Fahnen	500	500	221,95	100		
562000	Aus- und Fortbildung	1.600	3.600	3.563,71	110		1031
645100	Umlage an den Gemeindeunfall versicherungsverband	255.000	250.000	232.070,23	110		
650000	Bürobedarf	600	700	172,16	100		0065
651000	Gesetzblätter, Bücher, Zeitschriften	6.000	6.000	6.436,37	100		0061
654000	Dienstreisen	200	500	0,00	110		1031
679150	Innere Verrechnungsausgaben Drucksachen und Waren	0	100	0,00	400		6772
685000	Verzinsung des Anlagekapitals	100	100	0,02	200		2056
848000	Säumniszuschläge und dgl.	0	0	202,00	110		
	<b>Ausgaben</b>	<b>538.600</b>	<b>609.600</b>	<b>519.336,38</b>			
	<b>Abschluss UA 02000</b>						
	<b>Einnahmen</b>	<b>0</b>	<b>75.000</b>	<b>35,44</b>			
	<b>Ausgaben</b>	<b>538.600</b>	<b>609.600</b>	<b>519.336,38</b>			
	<b>Überschuss / Zuschussbedarf</b>	<b>-538.600</b>	<b>-534.600</b>	<b>-519.300,94</b>			
	<b>Abschluss 4Abschnitt 0200</b>						
	<b>Einnahmen</b>	<b>0</b>	<b>75.000</b>	<b>35,44</b>			
	<b>Ausgaben</b>	<b>538.600</b>	<b>609.600</b>	<b>519.336,38</b>			
	<b>Überschuss / Zuschussbedarf</b>	<b>-538.600</b>	<b>-534.600</b>	<b>-519.300,94</b>			
	<b>Abschluss Oberabschnitt 020</b>						
	<b>Einnahmen</b>	<b>0</b>	<b>75.000</b>	<b>35,44</b>			
	<b>Ausgaben</b>	<b>538.600</b>	<b>609.600</b>	<b>519.336,38</b>			
	<b>Überschuss / Zuschussbedarf</b>	<b>-538.600</b>	<b>-534.600</b>	<b>-519.300,94</b>			

0 Allgemeine Verwaltung  
 02 Hauptverwaltung  
 02100 Zentrale Dienste

Haushaltsstelle		Haushaltsansatz		Ergebnis der Jahresrechnung 2023 €	Amt	Kez.	Ring Nr.
Nr.	Bezeichnung / * Erläuterung	2025 €	2024 €				
1	2	3	4	5	6	7	8
	<b>Ausgaben</b>						
414000	Vergütungen an Beschäftigte	608.200	528.700	448.823,11	110		0001
434000	Beiträge und Umlage zur Zusatzversorgungskasse für Beschäftigte	22.500	17.200	15.842,21	110		0001
444000	Sozialversicherung Beschäftigte	152.100	130.800	86.201,85	110		0001
520200	Ergänzung und Unterhaltung von Büromaschinen, Mobil- und IP-Telefonen	200	200	0,00	100		0052
520300	Ergänzung und Unterhaltung von Ausstattungen für Dienstgebäude	300	300	117,03	100		0051
562000	Aus- und Fortbildung	8.000	8.000	6.856,20	110		1031
650000	Bürobedarf	400	400	407,52	100		0065
651000	Gesetzblätter, Bücher, Zeitschriften	400	500	36,00	100		0061
654000	Dienstreisen	200	200	16,00	110		1031
685000	Verzinsung des Anlagekapitals	100	100	0,02	200		2056
	<b>Ausgaben</b>	<b>792.400</b>	<b>686.400</b>	<b>558.299,94</b>			
	<b>Abschluss UA 02100</b>						
	<b>Einnahmen</b>	<b>0</b>	<b>0</b>	<b>0,00</b>			
	<b>Ausgaben</b>	<b>792.400</b>	<b>686.400</b>	<b>558.299,94</b>			
	<b>Überschuss / Zuschussbedarf</b>	<b>-792.400</b>	<b>-686.400</b>	<b>-558.299,94</b>			
	<b>Abschluss 4Abschnitt 0210</b>						
	<b>Einnahmen</b>	<b>0</b>	<b>0</b>	<b>0,00</b>			
	<b>Ausgaben</b>	<b>792.400</b>	<b>686.400</b>	<b>558.299,94</b>			
	<b>Überschuss / Zuschussbedarf</b>	<b>-792.400</b>	<b>-686.400</b>	<b>-558.299,94</b>			

0 Allgemeine Verwaltung  
 02 Hauptverwaltung  
 02110 Prozessmanagement

Haushaltsstelle		Haushaltsansatz		Ergebnis der Jahresrechnung 2023 €	Amt	Kez.	Ring Nr.
Nr.	Bezeichnung / * Erläuterung	2025 €	2024 €				
1	2	3	4	5	6	7	8
	<b><u>Einnahmen</u></b>						
171009	Zuschuss des Landes- Projektmanagment	75.000	0	0,00	110		
	<b>Einnahmen</b>	<b>75.000</b>	<b>0</b>	<b>0,00</b>			
	<b><u>Ausgaben</u></b>						
414000	Vergütungen an Beschäftigte	107.200	0	0,00	110		0001
434000	Beiträge und Umlage zur Zusatzversorgungskasse für Beschäftigte	4.000	0	0,00	110		0001
444000	Sozialversicherung für Beschäftigte	26.800	0	0,00	110		0001
562000	Aus- und Fortbildung	2.000	0	0,00	110		1031
654000	Dienstreisen	300	0	0,00	110		1031
	<b>Ausgaben</b>	<b>140.300</b>	<b>0</b>	<b>0,00</b>			
	<b><u>Abschluss UA 02110</u></b>						
	<b>Einnahmen</b>	<b>75.000</b>	<b>0</b>	<b>0,00</b>			
	<b>Ausgaben</b>	<b>140.300</b>	<b>0</b>	<b>0,00</b>			
	<b>Überschuss / Zuschussbedarf</b>	<b>-65.300</b>	<b>0</b>	<b>0,00</b>			
	<b><u>Abschluss 4Abschnitt 0211</u></b>						
	<b>Einnahmen</b>	<b>75.000</b>	<b>0</b>	<b>0,00</b>			
	<b>Ausgaben</b>	<b>140.300</b>	<b>0</b>	<b>0,00</b>			
	<b>Überschuss / Zuschussbedarf</b>	<b>-65.300</b>	<b>0</b>	<b>0,00</b>			
	<b><u>Abschluss Oberabschnitt 021</u></b>						
	<b>Einnahmen</b>	<b>75.000</b>	<b>0</b>	<b>0,00</b>			
	<b>Ausgaben</b>	<b>932.700</b>	<b>686.400</b>	<b>558.299,94</b>			
	<b>Überschuss / Zuschussbedarf</b>	<b>-857.700</b>	<b>-686.400</b>	<b>-558.299,94</b>			

0 Allgemeine Verwaltung  
 02 Hauptverwaltung  
 02200 Personalabteilung

Haushaltsstelle		Haushaltsansatz		Ergebnis der Jahresrechnung 2023 €	Amt	Kez.	Ring Nr.
Nr.	Bezeichnung / * Erläuterung	2025 €	2024 €				
1	2	3	4	5	6	7	8
	<b><u>Einnahmen</u></b>						
161006	Entschädigung des Landes gem. Infektionsschutz- gesetz (IfSG)	0	0	965,98	110		
	<b>Einnahmen</b>	<b>0</b>	<b>0</b>	<b>965,98</b>			
	<b><u>Ausgaben</u></b>						
414000	Vergütungen an Beschäftigte	421.500	378.800	367.825,74	110		0001
434000	Beiträge und Umlage zur Zusatzversorgungskasse für Beschäftigte	15.600	13.200	12.460,55	110		0001
444000	Sozialversicherung für Beschäftigte	105.400	94.200	71.667,32	110		0001
520200	Ergänzung und Unterhaltung von Büromaschinen, Mobil- und IP-Telefonen	100	100	0,00	100		0052
520300	Ergänzung und Unterhaltung von Ausstattungen für Dienstgebäude	300	300	0,00	100		0051
562000	Aus- und Fortbildung	4.000	4.000	4.720,90	110		1031
650000	Bürobedarf	1.500	1.800	967,32	100		0065
651000	Gesetzblätter, Bücher, Zeitschriften	2.700	2.700	3.277,29	100		0061
654000	Dienstreisen	800	800	651,20	110		1031
	<b>Ausgaben</b>	<b>551.900</b>	<b>495.900</b>	<b>461.570,32</b>			
	<b><u>Abschluss UA 02200</u></b>						
	<b>Einnahmen</b>	<b>0</b>	<b>0</b>	<b>965,98</b>			
	<b>Ausgaben</b>	<b>551.900</b>	<b>495.900</b>	<b>461.570,32</b>			
	<b>Überschuss / Zuschussbedarf</b>	<b>-551.900</b>	<b>-495.900</b>	<b>-460.604,34</b>			
	<b><u>Abschluss 4Abschnitt 0220</u></b>						
	<b>Einnahmen</b>	<b>0</b>	<b>0</b>	<b>965,98</b>			
	<b>Ausgaben</b>	<b>551.900</b>	<b>495.900</b>	<b>461.570,32</b>			
	<b>Überschuss / Zuschussbedarf</b>	<b>-551.900</b>	<b>-495.900</b>	<b>-460.604,34</b>			
	<b><u>Abschluss Oberabschnitt 022</u></b>						
	<b>Einnahmen</b>	<b>0</b>	<b>0</b>	<b>965,98</b>			
	<b>Ausgaben</b>	<b>551.900</b>	<b>495.900</b>	<b>461.570,32</b>			
	<b>Überschuss / Zuschussbedarf</b>	<b>-551.900</b>	<b>-495.900</b>	<b>-460.604,34</b>			

0 Allgemeine Verwaltung  
 02 Hauptverwaltung  
 02300 Justizariat

Haushaltsstelle		Haushaltsansatz		Ergebnis der Jahresrechnung 2023 €	Amt	Kez.	Ring Nr.
Nr.	Bezeichnung / * Erläuterung	2025 €	2024 €				
1	2	3	4	5	6	7	8
	<b>Ausgaben</b>						
410000	Bezüge an Beamte	0	0	135,44	110		0001
414000	Vergütungen an Beschäftigte	85.800	83.900	78.164,84	110		0001
430000	Beiträge und Umlage zur Zusatzversorgungskasse für Beamte	15.900	22.300	21.727,22	110		0001
434000	Beiträge und Umlage zur Zusatzversorgungskasse für Beschäftigte	3.200	3.100	2.871,20	110		0001
444000	Sozialversicherung für Beschäftigte	21.500	21.000	13.964,77	110		0001
450000	Beihilfen	5.500	6.000	5.413,56	110		0001
520300	Ergänzung und Unterhaltung von Ausstattungen für Dienstgebäude	200	300	14,27	100		0051
562000	Aus- und Fortbildung	2.000	2.000	749,85	110		1031
650000	Bürobedarf	200	200	72,83	100		0065
651000	Gesetzblätter, Bücher, Zeitschriften	5.000	5.000	6.073,60	100		0061
654000	Dienstreisen	100	100	25,60	110		1031
655000	Sachverständigen-, Gerichts- u.ä. Kosten	5.000	3.000	3.266,00	100		
	<b>Ausgaben</b>	<b>144.400</b>	<b>146.900</b>	<b>132.479,18</b>			
	<b><u>Abschluss UA 02300</u></b>						
	<b>Einnahmen</b>	<b>0</b>	<b>0</b>	<b>0,00</b>			
	<b>Ausgaben</b>	<b>144.400</b>	<b>146.900</b>	<b>132.479,18</b>			
	<b>Überschuss / Zuschussbedarf</b>	<b>-144.400</b>	<b>-146.900</b>	<b>-132.479,18</b>			
	<b><u>Abschluss 4Abschnitt 0230</u></b>						
	<b>Einnahmen</b>	<b>0</b>	<b>0</b>	<b>0,00</b>			
	<b>Ausgaben</b>	<b>144.400</b>	<b>146.900</b>	<b>132.479,18</b>			
	<b>Überschuss / Zuschussbedarf</b>	<b>-144.400</b>	<b>-146.900</b>	<b>-132.479,18</b>			
	<b><u>Abschluss Oberabschnitt 023</u></b>						
	<b>Einnahmen</b>	<b>0</b>	<b>0</b>	<b>0,00</b>			
	<b>Ausgaben</b>	<b>144.400</b>	<b>146.900</b>	<b>132.479,18</b>			
	<b>Überschuss / Zuschussbedarf</b>	<b>-144.400</b>	<b>-146.900</b>	<b>-132.479,18</b>			

0 Allgemeine Verwaltung  
 02 Hauptverwaltung  
 02400 Öffentlichkeitsarbeit

Haushaltsstelle		Haushaltsansatz		Ergebnis der Jahresrechnung 2023 €	Amt	Kez.	Ring Nr.
Nr.	Bezeichnung / * Erläuterung	2025 €	2024 €				
1	2	3	4	5	6	7	8
	<b>Einnahmen</b>						
134000	Verkaufserlöse - Bücher und Drucksachen	200	200	0,00	100		
	<b>Einnahmen</b>	<b>200</b>	<b>200</b>	<b>0,00</b>			
	<b>Ausgaben</b>						
520400	Unterhaltungsaufwand Digitale Bürgerbeteiligung	15.000	17.000	11.781,00	100		
588000	Bekanntmachungen	50.000	40.000	47.821,31	100		1026
589510	Marketing	25.000	20.000	11.654,68	100	Ü	
653000	Bekanntmachungen - Amtsblatt	65.000	67.000	57.709,49	100		1026
685000	Verzinsung des Anlagekapitals	100	0	0,49	200		2056
	<b>Ausgaben</b>	<b>155.100</b>	<b>144.000</b>	<b>128.966,97</b>			
	<b>Abschluss UA 02400</b>						
	<b>Einnahmen</b>	<b>200</b>	<b>200</b>	<b>0,00</b>			
	<b>Ausgaben</b>	<b>155.100</b>	<b>144.000</b>	<b>128.966,97</b>			
	<b>Überschuss / Zuschussbedarf</b>	<b>-154.900</b>	<b>-143.800</b>	<b>-128.966,97</b>			
	<b>Abschluss 4Abschnitt 0240</b>						
	<b>Einnahmen</b>	<b>200</b>	<b>200</b>	<b>0,00</b>			
	<b>Ausgaben</b>	<b>155.100</b>	<b>144.000</b>	<b>128.966,97</b>			
	<b>Überschuss / Zuschussbedarf</b>	<b>-154.900</b>	<b>-143.800</b>	<b>-128.966,97</b>			
	<b>Abschluss Oberabschnitt 024</b>						
	<b>Einnahmen</b>	<b>200</b>	<b>200</b>	<b>0,00</b>			
	<b>Ausgaben</b>	<b>155.100</b>	<b>144.000</b>	<b>128.966,97</b>			
	<b>Überschuss / Zuschussbedarf</b>	<b>-154.900</b>	<b>-143.800</b>	<b>-128.966,97</b>			

0 Allgemeine Verwaltung  
 02 Hauptverwaltung  
**02600 Gebäude und Liegenschaften**

Haushaltsstelle		Haushaltsansatz		Ergebnis der Jahresrechnung 2023 €	Amt	Kez.	Ring Nr.
Nr.	Bezeichnung / * Erläuterung	2025 €	2024 €				
1	2	3	4	5	6	7	8
	<b><u>Einnahmen</u></b>						
171000	Zuschuss vom Land - Energiemanager	45.000	45.400	0,00	110		
	<b>Einnahmen</b>	<b>45.000</b>	<b>45.400</b>	<b>0,00</b>			
	<b><u>Ausgaben</u></b>						
414000	Vergütungen an Beschäftigte	1.361.300	1.125.600	618.438,40	110		0001
416000	Entgelt an nebenamtlich oder vorübergehend Beschäftigte	6.300	0	6.484,64	110		0001
434000	Beiträge und Umlage zur Zusatzversorgungskasse für Beschäftigte	50.500	41.700	21.573,03	110		0001
444000	Sozialversicherung für Beschäftigte	340.300	281.400	119.325,35	110		0001
448000	Beiträge zur Sozialversicherung für Sonstige	1.300	0	1.668,22	110		0001
520200	Ergänzung und Unterhaltung von Büromaschinen, Mobil- und IP-Telefonen	500	600	0,00	100		0052
520300	Ergänzung und Unterhaltung von Ausstattungen für Dienstgebäude	10.000	11.500	139,53	100		0051
562000	Aus- und Fortbildung	5.000	5.000	210,00	110		1031
650000	Bürobedarf	1.000	1.300	301,14	100		0065
651000	Gesetzblätter, Bücher, Zeitschriften	1.000	1.200	0,00	100		0061
652000	Post- und Fernmeldegebühren	1.200	1.200	475,29	100		0062
654000	Dienstreisen	300	300	198,03	110		1031
679580	Innere Verrechnungsausgaben Leistungen Stadtgrün	5.000	5.000	637,05	510		6700
679771	Innere Verrechnungsausgaben Leistungen Bau- und Betriebshof	15.000	15.000	6.303,98	510		6701
	<b>Ausgaben</b>	<b>1.798.700</b>	<b>1.489.800</b>	<b>775.754,66</b>			
	<b><u>Abschluss UA 02600</u></b>						
	<b>Einnahmen</b>	<b>45.000</b>	<b>45.400</b>	<b>0,00</b>			
	<b>Ausgaben</b>	<b>1.798.700</b>	<b>1.489.800</b>	<b>775.754,66</b>			
	<b>Überschuss / Zuschussbedarf</b>	<b>-1.753.700</b>	<b>-1.444.400</b>	<b>-775.754,66</b>			
	<b><u>Abschluss 4Abschnitt 0260</u></b>						
	<b>Einnahmen</b>	<b>45.000</b>	<b>45.400</b>	<b>0,00</b>			
	<b>Ausgaben</b>	<b>1.798.700</b>	<b>1.489.800</b>	<b>775.754,66</b>			
	<b>Überschuss / Zuschussbedarf</b>	<b>-1.753.700</b>	<b>-1.444.400</b>	<b>-775.754,66</b>			
	<b><u>Abschluss Oberabschnitt 026</u></b>						
	<b>Einnahmen</b>	<b>45.000</b>	<b>45.400</b>	<b>0,00</b>			
	<b>Ausgaben</b>	<b>1.798.700</b>	<b>1.489.800</b>	<b>775.754,66</b>			
	<b>Überschuss / Zuschussbedarf</b>	<b>-1.753.700</b>	<b>-1.444.400</b>	<b>-775.754,66</b>			

0 Allgemeine Verwaltung  
 02 Hauptverwaltung  
 02710 Gleichstellungsbeauftragte\*r

Haushaltsstelle		Haushaltsansatz		Ergebnis der Jahresrechnung 2023 €	Amt	Kez.	Ring Nr.
Nr.	Bezeichnung / * Erläuterung	2025 €	2024 €				
1	2	3	4	5	6	7	8
	<b>Ausgaben</b>						
414000	Vergütungen an Beschäftigte	72.100	74.200	66.601,22	110		0001
434000	Beiträge und Umlage zur Zusatzversorgungskasse für Beschäftigte	2.700	2.600	2.439,95	110		0001
444000	Sozialversicherung Beschäftigte	14.800	14.400	12.913,15	110		0001
520300	Ergänzung und Unterhaltung von Ausstattungen für Dienstgebäude	200	200	0,00	100		0051
562000	Aus- und Fortbildung	500	300	165,00	110		1031
581000	Repräsentationen	300	300	100,00	100		
581100	Sachausgaben für Tagungen, Konferenzen und Veranstaltungen	2.000	1.000	550,00	100		
650000	Bürobedarf	300	300	67,85	100		0065
651000	Gesetzblätter, Bücher, Zeitschriften	100	100	0,00	100		0061
654000	Dienstreisen	600	400	640,68	110		1031
679150	Innere Verrechnungsausgaben Drucksachen und Waren	0	300	0,00	400		6772
679840	Innere Verrechnungsausgaben, Nutzung der Festhalle	500	500	0,00	440		6784
	<b>Ausgaben</b>	<b>94.100</b>	<b>94.600</b>	<b>83.477,85</b>			
	<b>Abschluss UA 02710</b>						
	<b>Einnahmen</b>	<b>0</b>	<b>0</b>	<b>0,00</b>			
	<b>Ausgaben</b>	<b>94.100</b>	<b>94.600</b>	<b>83.477,85</b>			
	<b>Überschuss / Zuschussbedarf</b>	<b>-94.100</b>	<b>-94.600</b>	<b>-83.477,85</b>			
	<b>Abschluss 4Abschnitt 0271</b>						
	<b>Einnahmen</b>	<b>0</b>	<b>0</b>	<b>0,00</b>			
	<b>Ausgaben</b>	<b>94.100</b>	<b>94.600</b>	<b>83.477,85</b>			
	<b>Überschuss / Zuschussbedarf</b>	<b>-94.100</b>	<b>-94.600</b>	<b>-83.477,85</b>			



0 Allgemeine Verwaltung  
 02 Hauptverwaltung  
**02720 Integrationsbeauftragte\*r**

Haushaltsstelle		Haushaltsansatz		Ergebnis der Jahresrechnung 2023 €	Amt	Kez.	Ring Nr.
Nr.	Bezeichnung / * Erläuterung	2025 €	2024 €				
1	2	3	4	5	6	7	8
	<b>Ausgaben</b>						
562000	Aus- und Fortbildung	100	100	0,00	110		1031
651000	Gesetzblätter, Bücher, Zeitschriften	200	300	70,00	100		0061
654000	Dienstreisen	200	200	746,60	110		1031
	<b>Ausgaben</b>	<b>500</b>	<b>600</b>	<b>816,60</b>			
	<b><u>Abschluss UA 02720</u></b>						
	<b>Einnahmen</b>	<b>0</b>	<b>0</b>	<b>0,00</b>			
	<b>Ausgaben</b>	<b>500</b>	<b>600</b>	<b>816,60</b>			
	<b>Überschuss / Zuschussbedarf</b>	<b>-500</b>	<b>-600</b>	<b>-816,60</b>			
	<b><u>Abschluss 4Abschnitt 0272</u></b>						
	<b>Einnahmen</b>	<b>0</b>	<b>0</b>	<b>0,00</b>			
	<b>Ausgaben</b>	<b>500</b>	<b>600</b>	<b>816,60</b>			
	<b>Überschuss / Zuschussbedarf</b>	<b>-500</b>	<b>-600</b>	<b>-816,60</b>			

0 Allgemeine Verwaltung  
 02 Hauptverwaltung  
 02730 Inklusionsbeauftragte\*r

Haushaltsstelle		Haushaltsansatz		Ergebnis der Jahresrechnung 2023 €	Amt	Kez.	Ring Nr.
Nr.	Bezeichnung / * Erläuterung	2025 €	2024 €				
1	2	3	4	5	6	7	8
	<b>Ausgaben</b>						
562000	Aus- und Fortbildung	4.000	1.000	308,21	110		1031
583000	Ehrungen, Jubiläen und dgl.	100	100	0,00	100		
586001	Sachausgaben für Veranstaltungen	1.000	1.000	762,91	100		
650000	Bürobedarf	100	100	63,99	100		0065
651000	Gesetzblätter, Bücher, Zeitschriften	400	400	411,00	100		0061
654000	Dienstreisen	200	200	0,00	110		1031
	<b>Ausgaben</b>	<b>5.800</b>	<b>2.800</b>	<b>1.546,11</b>			
	<b>Abschluss UA 02730</b>						
	<b>Einnahmen</b>	<b>0</b>	<b>0</b>	<b>0,00</b>			
	<b>Ausgaben</b>	<b>5.800</b>	<b>2.800</b>	<b>1.546,11</b>			
	<b>Überschuss / Zuschussbedarf</b>	<b>-5.800</b>	<b>-2.800</b>	<b>-1.546,11</b>			
	<b>Abschluss 4Abschnitt 0273</b>						
	<b>Einnahmen</b>	<b>0</b>	<b>0</b>	<b>0,00</b>			
	<b>Ausgaben</b>	<b>5.800</b>	<b>2.800</b>	<b>1.546,11</b>			
	<b>Überschuss / Zuschussbedarf</b>	<b>-5.800</b>	<b>-2.800</b>	<b>-1.546,11</b>			

0 Allgemeine Verwaltung  
 02 Hauptverwaltung  
**02740 Datenschutzbeauftragte\*r**

Haushaltsstelle		Haushaltsansatz		Ergebnis der Jahresrechnung 2023 €	Amt	Kez.	Ring Nr.
Nr.	Bezeichnung / * Erläuterung	2025 €	2024 €				
1	2	3	4	5	6	7	8
	<b>Ausgaben</b>						
562000	Aus- und Fortbildung	1.500	300	1.367,31	110		1031
650000	Bürobedarf	100	100	0,00	100		0065
651000	Gesetzblätter, Bücher, Zeitschriften	600	100	0,00	100		0061
654000	Dienstreisen	100	100	0,00	110		1031
	<b>Ausgaben</b>	<b>2.300</b>	<b>600</b>	<b>1.367,31</b>			
	<b>Abschluss UA 02740</b>						
	<b>Einnahmen</b>	<b>0</b>	<b>0</b>	<b>0,00</b>			
	<b>Ausgaben</b>	<b>2.300</b>	<b>600</b>	<b>1.367,31</b>			
	<b>Überschuss / Zuschussbedarf</b>	<b>-2.300</b>	<b>-600</b>	<b>-1.367,31</b>			
	<b>Abschluss 4Abschnitt 0274</b>						
	<b>Einnahmen</b>	<b>0</b>	<b>0</b>	<b>0,00</b>			
	<b>Ausgaben</b>	<b>2.300</b>	<b>600</b>	<b>1.367,31</b>			
	<b>Überschuss / Zuschussbedarf</b>	<b>-2.300</b>	<b>-600</b>	<b>-1.367,31</b>			

0 Allgemeine Verwaltung  
 02 Hauptverwaltung  
 02750 Fahrradbeauftragte\*r

Haushaltsstelle		Haushaltsansatz		Ergebnis der Jahresrechnung 2023 €	Amt	Kez.	Ring Nr.
Nr.	Bezeichnung / * Erläuterung	2025 €	2024 €				
1	2	3	4	5	6	7	8
	<b>Ausgaben</b>						
510008	Unterhalt Dauerzählstelle	800	400	0,00	400		
589000	Werbung/Wettbewerbe	500	500	0,00	400		
661000	Mitgliedsbeiträge an Verbände u. Vereine	1.200	1.200	1.200,00	400		
680000	Abschreibungen	700	700	610,00	200		2055
685000	Verzinsung des Anlagekapitals	100	100	73,47	200		2056
	<b>Ausgaben</b>	<b>3.300</b>	<b>2.900</b>	<b>1.883,47</b>			
	<b>Abschluss UA 02750</b>						
	<b>Einnahmen</b>	<b>0</b>	<b>0</b>	<b>0,00</b>			
	<b>Ausgaben</b>	<b>3.300</b>	<b>2.900</b>	<b>1.883,47</b>			
	<b>Überschuss / Zuschussbedarf</b>	<b>-3.300</b>	<b>-2.900</b>	<b>-1.883,47</b>			
	<b>Abschluss 4Abschnitt 0275</b>						
	<b>Einnahmen</b>	<b>0</b>	<b>0</b>	<b>0,00</b>			
	<b>Ausgaben</b>	<b>3.300</b>	<b>2.900</b>	<b>1.883,47</b>			
	<b>Überschuss / Zuschussbedarf</b>	<b>-3.300</b>	<b>-2.900</b>	<b>-1.883,47</b>			

0 Allgemeine Verwaltung  
 02 Hauptverwaltung  
**02760 Vorbeugender Brandschutz**

Haushaltsstelle		Haushaltsansatz		Ergebnis der Jahresrechnung 2023 €	Amt	Kez.	Ring Nr.
Nr.	Bezeichnung / * Erläuterung	2025 €	2024 €				
1	2	3	4	5	6	7	8
	<b><u>Einnahmen</u></b>						
100100	Gebühren für Gefahrenverhütungsschau	8.000	8.000	14.353,00	8		
	<b>Einnahmen</b>	<b>8.000</b>	<b>8.000</b>	<b>14.353,00</b>			
	<b><u>Ausgaben</u></b>						
510000	Unterhaltung von Löschwasserversorgungsanlagen	10.000	10.000	812,57	8		
520200	Ergänzung und Unterhaltung von Büromaschinen, Mobil- und IP-Telefonie	100	100	0,00	100		0052
560000	Dienst- und Schutzkleidung	300	0	0,00	8		
579000	Verbrauchsmaterial	600	500	172,02	8		
650000	Bürobedarf	100	100	71,15	100		0065
651000	Gesetzblätter, Bücher, Zeitschriften	1.100	1.100	1.053,50	100		0061
655100	Sachverständigen-, Gerichts-, u. ä. Kosten	5.000	5.000	0,00	8		
	<b>Ausgaben</b>	<b>17.200</b>	<b>16.800</b>	<b>2.109,24</b>			
	<b><u>Abschluss UA 02760</u></b>						
	<b>Einnahmen</b>	<b>8.000</b>	<b>8.000</b>	<b>14.353,00</b>			
	<b>Ausgaben</b>	<b>17.200</b>	<b>16.800</b>	<b>2.109,24</b>			
	<b>Überschuss / Zuschussbedarf</b>	<b>-9.200</b>	<b>-8.800</b>	<b>12.243,76</b>			
	<b><u>Abschluss 4Abschnitt 0276</u></b>						
	<b>Einnahmen</b>	<b>8.000</b>	<b>8.000</b>	<b>14.353,00</b>			
	<b>Ausgaben</b>	<b>17.200</b>	<b>16.800</b>	<b>2.109,24</b>			
	<b>Überschuss / Zuschussbedarf</b>	<b>-9.200</b>	<b>-8.800</b>	<b>12.243,76</b>			
	<b><u>Abschluss Oberabschnitt 027</u></b>						
	<b>Einnahmen</b>	<b>8.000</b>	<b>8.000</b>	<b>14.353,00</b>			
	<b>Ausgaben</b>	<b>123.200</b>	<b>118.300</b>	<b>91.200,58</b>			
	<b>Überschuss / Zuschussbedarf</b>	<b>-115.200</b>	<b>-110.300</b>	<b>-76.847,58</b>			
	<b><u>Abschluss Abschnitt 02</u></b>						
	<b>Einnahmen</b>	<b>128.200</b>	<b>128.600</b>	<b>15.354,42</b>			
	<b>Ausgaben</b>	<b>4.244.600</b>	<b>3.690.900</b>	<b>2.667.608,03</b>			
	<b>Überschuss / Zuschussbedarf</b>	<b>-4.116.400</b>	<b>-3.562.300</b>	<b>-2.652.253,61</b>			

0 Allgemeine Verwaltung  
 03 Finanzverwaltung  
 03000 Haushalt

Haushaltsstelle		Haushaltsansatz		Ergebnis der Jahresrechnung 2023 €	Amt	Kez.	Ring Nr.
Nr.	Bezeichnung / * Erläuterung	2025 €	2024 €				
1	2	3	4	5	6	7	8
	<b>Einnahmen</b>						
100000	Verwaltungsgebühren	100	100	0,00	200		
150000	Sonst. Verwaltungs- u. Betriebseinnahmen	0	100	0,00	200		
	<b>Einnahmen</b>	<b>100</b>	<b>200</b>	<b>0,00</b>			
	<b>Ausgaben</b>						
414000	Vergütungen an Beschäftigte	282.800	253.700	244.235,77	110		0001
430000	Beiträge und Umlage zur Zusatzversorgungskasse für Beamte	15.800	14.700	13.905,41	110		0001
434000	Beiträge und Umlage zur Zusatzversorgungskasse für Beschäftigte	10.500	9.500	8.343,37	110		0001
444000	Sozialversicherung Beschäftigte	58.000	52.100	46.568,98	110		0001
450000	Beihilfen	6.500	6.900	6.232,00	110		0001
520200	Ergänzung und Unterhaltung von Büromaschinen, Mobil- und IP-Telefonen	100	100	0,00	100		0052
520300	Ergänzung und Unterhaltung von Ausstattungen für Dienstgebäude	300	300	0,00	100		0051
562000	Aus- und Fortbildung	500	500	0,00	110		1031
650000	Bürobedarf	700	800	200,76	100		0065
651000	Gesetzblätter, Bücher, Zeitschriften	1.500	1.800	1.345,66	100		0061
654000	Dienstreisen	200	200	14,10	110		1031
	<b>Ausgaben</b>	<b>376.900</b>	<b>340.600</b>	<b>320.846,05</b>			
	<b>Abschluss UA 03000</b>						
	<b>Einnahmen</b>	<b>100</b>	<b>200</b>	<b>0,00</b>			
	<b>Ausgaben</b>	<b>376.900</b>	<b>340.600</b>	<b>320.846,05</b>			
	<b>Überschuss / Zuschussbedarf</b>	<b>-376.800</b>	<b>-340.400</b>	<b>-320.846,05</b>			
	<b>Abschluss 4Abschnitt 0300</b>						
	<b>Einnahmen</b>	<b>100</b>	<b>200</b>	<b>0,00</b>			
	<b>Ausgaben</b>	<b>376.900</b>	<b>340.600</b>	<b>320.846,05</b>			
	<b>Überschuss / Zuschussbedarf</b>	<b>-376.800</b>	<b>-340.400</b>	<b>-320.846,05</b>			
	<b>Abschluss Oberabschnitt 030</b>						
	<b>Einnahmen</b>	<b>100</b>	<b>200</b>	<b>0,00</b>			
	<b>Ausgaben</b>	<b>376.900</b>	<b>340.600</b>	<b>320.846,05</b>			
	<b>Überschuss / Zuschussbedarf</b>	<b>-376.800</b>	<b>-340.400</b>	<b>-320.846,05</b>			

0 Allgemeine Verwaltung  
 03 Finanzverwaltung  
**03300 Stadtkasse**

Haushaltsstelle		Haushaltsansatz		Ergebnis der Jahresrechnung 2023 €	Amt	Kez.	Ring Nr.
Nr.	Bezeichnung / * Erläuterung	2025 €	2024 €				
1	2	3	4	5	6	7	8
	<b><u>Einnahmen</u></b>						
100000	Verwaltungsgebühren für Versand von Urkunden	0	0	36,00	210		
157000	Vermischte Einnahmen	200	200	270,26	210		
168000	Erstattungen von Ausgaben des VWH von übrigen Bereichen	0	0	25,00	110		
261000	Nebenforderungen aus Mahn- und Beitreibungsverfahren	170.000	200.000	97.846,57	210		2021
268000	Sonstige Finanzeinnahmen	0	0	77,32	210		
	<b>Einnahmen</b>	<b>170.200</b>	<b>200.200</b>	<b>98.255,15</b>			
	<b><u>Ausgaben</u></b>						
410000	Bezüge an Beamte	68.000	62.700	60.922,16	110		0001
414000	Vergütungen an Beschäftigte	241.100	222.100	253.625,69	110		0001
430000	Beiträge und Umlage zur Zusatzversorgungskasse für Beamte	31.200	28.100	27.393,86	110		0001
434000	Beiträge und Umlage zur Zusatzversorgungskasse für Beschäftigte	9.000	8.300	8.422,35	110		0001
444000	Sozialversicherung Beschäftigte	49.500	45.600	48.894,19	110		0001
450000	Beihilfen	6.700	7.200	6.509,52	110		0001
520200	Ergänzung und Unterhaltung von Büromaschinen, Mobil- und IP-Telefonen	100	100	0,00	100		0052
520300	Ergänzung und Unterhaltung von Ausstattungen für Dienstgebäude	300	300	0,00	100		0051
531000	Mieten und Benutzungskosten für Zahlungsterminals	5.000	10.000	3.442,05	210		
562000	Aus- und Fortbildung	1.000	1.000	10,00	110		1031
650000	Bürobedarf	700	800	300,64	100		0065
651000	Gesetzblätter, Bücher, Zeitschriften	1.400	1.500	1.100,70	100		0061
654000	Dienstreisen	100	100	15,60	110		1031
655000	Sachverständigen-, Gerichts- u.ä. Kosten	19.000	16.000	13.152,60	210		
658010	Kontogebühren	25.000	20.000	23.624,05	210		2021
661000	Mitgliedsbeiträge an Verbände u. Vereine	100	100	80,00	100		0066
678000	Rückzahlung v. Forderungen in Insolvenzverfahren nach Anfechtung	0	0	0,00	210		
	<b>Ausgaben</b>	<b>458.200</b>	<b>423.900</b>	<b>447.493,41</b>			
	<b><u>Abschluss UA 03300</u></b>						
	<b>Einnahmen</b>	<b>170.200</b>	<b>200.200</b>	<b>98.255,15</b>			
	<b>Ausgaben</b>	<b>458.200</b>	<b>423.900</b>	<b>447.493,41</b>			
	<b>Überschuss / Zuschussbedarf</b>	<b>-288.000</b>	<b>-223.700</b>	<b>-349.238,26</b>			
	<b><u>Abschluss 4Abschnitt 0330</u></b>						
	<b>Einnahmen</b>	<b>170.200</b>	<b>200.200</b>	<b>98.255,15</b>			
	<b>Ausgaben</b>	<b>458.200</b>	<b>423.900</b>	<b>447.493,41</b>			
	<b>Überschuss / Zuschussbedarf</b>	<b>-288.000</b>	<b>-223.700</b>	<b>-349.238,26</b>			
	<b><u>Abschluss Oberabschnitt 033</u></b>						
	<b>Einnahmen</b>	<b>170.200</b>	<b>200.200</b>	<b>98.255,15</b>			
	<b>Ausgaben</b>	<b>458.200</b>	<b>423.900</b>	<b>447.493,41</b>			
	<b>Überschuss / Zuschussbedarf</b>	<b>-288.000</b>	<b>-223.700</b>	<b>-349.238,26</b>			

0 Allgemeine Verwaltung  
 03 Finanzverwaltung  
 03400 Steuern und Gebühren

Haushaltsstelle		Haushaltsansatz		Ergebnis der Jahresrechnung 2023 €	Amt	Kez.	Ring Nr.
Nr.	Bezeichnung / * Erläuterung	2025 €	2024 €				
1	2	3	4	5	6	7	8
	<b>Einnahmen</b>						
100000	Verwaltungsgebühren	100	100	104,15	220		
260000	Verwarnungs- und Bußgelder	2.000	1.000	2.527,00	310		
	<b>Einnahmen</b>	<b>2.100</b>	<b>1.100</b>	<b>2.631,15</b>			
	<b>Ausgaben</b>						
414000	Vergütungen an Beschäftigte	327.900	288.600	291.956,97	110		0001
430000	Beiträge und Umlage zur Zusatzversorgungskasse für Beamte	9.000	9.000	7.407,59	110		0001
434000	Beiträge und Umlage zur Zusatzversorgungskasse für Beschäftigte	12.100	10.400	10.450,68	110		0001
444000	Sozialversicherung für Beschäftigte	67.300	58.600	56.448,18	110		0001
450000	Beihilfen	9.700	10.600	9.673,56	110		0001
520200	Ergänzung und Unterhaltung von Büromaschinen, Mobil- und IP-Telefonen	100	100	0,00	100		0052
520300	Ergänzung und Unterhaltung von Ausstattungen für Dienstgebäude	300	300	69,90	100		0051
562000	Aus- und Fortbildung	1.000	3.000	2.267,75	110		1031
650000	Bürobedarf	700	800	442,46	100		0065
651000	Gesetzblätter, Bücher, Zeitschriften	1.000	1.000	854,93	100		0061
654000	Dienstreisen	200	200	0,00	110		1031
655000	Sachverständigen-, Gerichts- u.ä. Kosten , Honorare	20.000	22.000	12.533,32	220		
655010	Gerichtskosten	2.000	3.000	0,00	220		
658000	Sonstige Geschäftsausgaben	100	100	0,00	220		
841000	Verspätungszinsen	200	300	0,00	220		
	<b>Ausgaben</b>	<b>451.600</b>	<b>408.000</b>	<b>392.105,34</b>			
	<b>Abschluss UA 03400</b>						
	<b>Einnahmen</b>	<b>2.100</b>	<b>1.100</b>	<b>2.631,15</b>			
	<b>Ausgaben</b>	<b>451.600</b>	<b>408.000</b>	<b>392.105,34</b>			
	<b>Überschuss / Zuschussbedarf</b>	<b>-449.500</b>	<b>-406.900</b>	<b>-389.474,19</b>			
	<b>Abschluss 4Abschnitt 0340</b>						
	<b>Einnahmen</b>	<b>2.100</b>	<b>1.100</b>	<b>2.631,15</b>			
	<b>Ausgaben</b>	<b>451.600</b>	<b>408.000</b>	<b>392.105,34</b>			
	<b>Überschuss / Zuschussbedarf</b>	<b>-449.500</b>	<b>-406.900</b>	<b>-389.474,19</b>			
	<b>Abschluss Oberabschnitt 034</b>						
	<b>Einnahmen</b>	<b>2.100</b>	<b>1.100</b>	<b>2.631,15</b>			
	<b>Ausgaben</b>	<b>451.600</b>	<b>408.000</b>	<b>392.105,34</b>			
	<b>Überschuss / Zuschussbedarf</b>	<b>-449.500</b>	<b>-406.900</b>	<b>-389.474,19</b>			



0 Allgemeine Verwaltung  
 03 Finanzverwaltung  
**03500 Liegenschaften**

Haushaltsstelle		Haushaltsansatz		Ergebnis der Jahresrechnung 2023 €	Amt	Kez.	Ring Nr.
Nr.	Bezeichnung / * Erläuterung	2025 €	2024 €				
1	2	3	4	5	6	7	8
100000	<b>Einnahmen</b>						
	Verwaltungsgebühren	300	300	247,50	510		
	<b>Einnahmen</b>	<b>300</b>	<b>300</b>	<b>247,50</b>			
	<b><u>Abschluss UA 03500</u></b>						
	<b>Einnahmen</b>	<b>300</b>	<b>300</b>	<b>247,50</b>			
	<b>Ausgaben</b>	<b>0</b>	<b>0</b>	<b>0,00</b>			
	<b>Überschuss / Zuschussbedarf</b>	<b>300</b>	<b>300</b>	<b>247,50</b>			
	<b><u>Abschluss 4Abschnitt 0350</u></b>						
	<b>Einnahmen</b>	<b>300</b>	<b>300</b>	<b>247,50</b>			
	<b>Ausgaben</b>	<b>0</b>	<b>0</b>	<b>0,00</b>			
	<b>Überschuss / Zuschussbedarf</b>	<b>300</b>	<b>300</b>	<b>247,50</b>			
	<b><u>Abschluss Oberabschnitt 035</u></b>						
	<b>Einnahmen</b>	<b>300</b>	<b>300</b>	<b>247,50</b>			
	<b>Ausgaben</b>	<b>0</b>	<b>0</b>	<b>0,00</b>			
	<b>Überschuss / Zuschussbedarf</b>	<b>300</b>	<b>300</b>	<b>247,50</b>			

0 Allgemeine Verwaltung  
 03 Finanzverwaltung  
**03600 Fördermittel und Ausgleichsleistungen**

Haushaltsstelle		Haushaltsansatz		Ergebnis der Jahresrechnung 2023 €	Amt	Kez.	Ring Nr.
Nr.	Bezeichnung / * Erläuterung	2025 €	2024 €				
1	2	3	4	5	6	7	8
	<b>Ausgaben</b>						
414000	Vergütungen an Beschäftigte	237.600	243.300	0,00	110		0001
434000	Beiträge und Umlage zur Zusatzversorgungskasse für Beschäftigte	8.900	9.200	0,00	110		0001
444000	Sozialversicherung für Beschäftigte	48.800	50.100	0,00	110		0001
520200	Ergänzung und Unterhaltung von Büromaschinen, Mobil- und IP-Telefonen	100	300	0,00	100		0052
520300	Ergänzung und Unterhaltung von Ausstattungen für Dienstgebäude	300	500	0,00	100		0051
562000	Aus- und Fortbildung	2.500	2.500	0,00	110		1031
650000	Bürobedarf	400	500	0,00	100		0065
651000	Gesetzblätter, Bücher, Zeitschriften	1.000	1.200	0,00	100		0061
654000	Dienstreisen	100	100	0,00	110		1031
655000	Sachverständigen-, Gerichts- u.ä. Kosten , Honorare	1.000	1.000	0,00	230		
	<b>Ausgaben</b>	<b>300.700</b>	<b>308.700</b>	<b>0,00</b>			
	<b>Abschluss UA 03600</b>						
	<b>Einnahmen</b>	<b>0</b>	<b>0</b>	<b>0,00</b>			
	<b>Ausgaben</b>	<b>300.700</b>	<b>308.700</b>	<b>0,00</b>			
	<b>Überschuss / Zuschussbedarf</b>	<b>-300.700</b>	<b>-308.700</b>	<b>0,00</b>			
	<b>Abschluss 4Abschnitt 0360</b>						
	<b>Einnahmen</b>	<b>0</b>	<b>0</b>	<b>0,00</b>			
	<b>Ausgaben</b>	<b>300.700</b>	<b>308.700</b>	<b>0,00</b>			
	<b>Überschuss / Zuschussbedarf</b>	<b>-300.700</b>	<b>-308.700</b>	<b>0,00</b>			
	<b>Abschluss Oberabschnitt 036</b>						
	<b>Einnahmen</b>	<b>0</b>	<b>0</b>	<b>0,00</b>			
	<b>Ausgaben</b>	<b>300.700</b>	<b>308.700</b>	<b>0,00</b>			
	<b>Überschuss / Zuschussbedarf</b>	<b>-300.700</b>	<b>-308.700</b>	<b>0,00</b>			
	<b>Abschluss Abschnitt 03</b>						
	<b>Einnahmen</b>	<b>172.700</b>	<b>201.800</b>	<b>101.133,80</b>			
	<b>Ausgaben</b>	<b>1.587.400</b>	<b>1.481.200</b>	<b>1.160.444,80</b>			
	<b>Überschuss / Zuschussbedarf</b>	<b>-1.414.700</b>	<b>-1.279.400</b>	<b>-1.059.311,00</b>			

0 Allgemeine Verwaltung  
 05 Besondere Dienststellen der allgemeinen Verwaltung  
**05000 Standesamt**

Haushaltsstelle		Haushaltsansatz		Ergebnis der Jahresrechnung 2023 €	Amt	Kez.	Ring Nr.
Nr.	Bezeichnung / * Erläuterung	2025 €	2024 €				
1	2	3	4	5	6	7	8
	<b><u>Einnahmen</u></b>						
100000	Verwaltungsgebühren	70.000	70.000	59.182,50	340		0501
100001	Auslagen	2.000	2.000	1.229,50	340		0500
130000	Verkaufserlöse	2.000	2.000	1.772,49	340		
130319	Umsatzsteuer 19% aus Verkäufen	0	0	336,51	999		
159390	Abrechnung Finanzamt- Erstattung	0	0	492,39	999		
162000	Erstattung von Ausgaben des VWH von Gemeinden	20.000	8.000	19.711,56	340		
	<b>Einnahmen</b>	<b>94.000</b>	<b>82.000</b>	<b>82.724,95</b>			
	<b><u>Ausgaben</u></b>						
410000	Bezüge an Beamte	74.200	64.500	61.620,04	110		0001
414000	Vergütungen an Beschäftigte	219.400	178.100	169.326,83	110		0001
430000	Beiträge und Umlage zur Zusatzversorgungskasse für Beamte	46.300	41.100	40.032,89	110		0001
434000	Beiträge und Umlage zur Zusatzversorgungskasse für Beschäftigte	8.200	7.100	4.321,64	110		0001
444000	Sozialversicherung Beschäftigte	54.900	47.800	29.341,55	110		0001
450000	Beihilfen	16.500	11.600	10.553,52	110		0001
520200	Ergänzung und Unterhaltung von Büromaschinen, Mobil- und IP-Telefonen	100	100	0,00	100		0052
520300	Ergänzung und Unterhaltung von Ausstattungen für Dienstgebäude	200	200	0,00	100		0051
562000	Aus- und Fortbildung	6.000	4.500	1.034,00	110		1031
579500	Spezielle Sachausgaben des Standesamtes	4.000	4.000	3.081,75	340		0501
632000	Hostinggebühren	10.000	8.500	7.286,84	100		0054
634000	Zusatzleistungen	2.000	2.000	0,00	340		0500
641300	abzugsfähige Vorsteuern aus Umsatzsteuer	0	0	585,53	999		
641390	Abrechnung Finanzamt- Zahllast	0	0	243,47	999		
650000	Bürobedarf	700	800	798,74	100		0065
651000	Gesetzblätter, Bücher, Zeitschriften	3.500	3.000	2.656,56	100		0061
654000	Dienstreisen	200	200	120,27	110		1031
661000	Mitgliedsbeiträge an Verbände u. Vereine	200	200	200,00	100		0066
	<b>Ausgaben</b>	<b>446.400</b>	<b>373.700</b>	<b>331.203,63</b>			
	<b><u>Abschluss UA 05000</u></b>						
	<b>Einnahmen</b>	<b>94.000</b>	<b>82.000</b>	<b>82.724,95</b>			
	<b>Ausgaben</b>	<b>446.400</b>	<b>373.700</b>	<b>331.203,63</b>			
	<b>Überschuss / Zuschussbedarf</b>	<b>-352.400</b>	<b>-291.700</b>	<b>-248.478,68</b>			
	<b><u>Abschluss 4Abschnitt 0500</u></b>						
	<b>Einnahmen</b>	<b>94.000</b>	<b>82.000</b>	<b>82.724,95</b>			
	<b>Ausgaben</b>	<b>446.400</b>	<b>373.700</b>	<b>331.203,63</b>			
	<b>Überschuss / Zuschussbedarf</b>	<b>-352.400</b>	<b>-291.700</b>	<b>-248.478,68</b>			
	<b><u>Abschluss Oberabschnitt 050</u></b>						
	<b>Einnahmen</b>	<b>94.000</b>	<b>82.000</b>	<b>82.724,95</b>			
	<b>Ausgaben</b>	<b>446.400</b>	<b>373.700</b>	<b>331.203,63</b>			
	<b>Überschuss / Zuschussbedarf</b>	<b>-352.400</b>	<b>-291.700</b>	<b>-248.478,68</b>			

0 Allgemeine Verwaltung  
 05 Besondere Dienststellen der allgemeinen Verwaltung  
 05200 Wahlen

Haushaltsstelle		Haushaltsansatz		Ergebnis der Jahresrechnung 2023 €	Amt	Kez.	Ring Nr.
Nr.	Bezeichnung / * Erläuterung	2025 €	2024 €				
1	2	3	4	5	6	7	8
	<b>Einnahmen</b>						
161000	Erstattung der Wahlkosten durch das Land	0	50.000	0,00	100		
162000	Erstattung der Wahlkosten durch den Landkreis	0	80.000	0,00	100		
	<b>Einnahmen</b>	<b>0</b>	<b>130.000</b>	<b>0,00</b>			
	<b>Ausgaben</b>						
579400	Kosten der Wahlen	0	200.000	0,00	100		
680000	Abschreibungen	100	100	100,00	200		2055
685000	Verzinsung des Anlagekapitals	100	100	21,36	200		2056
	<b>Ausgaben</b>	<b>200</b>	<b>200.200</b>	<b>121,36</b>			
	<b>Abschluss UA 05200</b>						
	<b>Einnahmen</b>	<b>0</b>	<b>130.000</b>	<b>0,00</b>			
	<b>Ausgaben</b>	<b>200</b>	<b>200.200</b>	<b>121,36</b>			
	<b>Überschuss / Zuschussbedarf</b>	<b>-200</b>	<b>-70.200</b>	<b>-121,36</b>			
	<b>Abschluss 4Abschnitt 0520</b>						
	<b>Einnahmen</b>	<b>0</b>	<b>130.000</b>	<b>0,00</b>			
	<b>Ausgaben</b>	<b>200</b>	<b>200.200</b>	<b>121,36</b>			
	<b>Überschuss / Zuschussbedarf</b>	<b>-200</b>	<b>-70.200</b>	<b>-121,36</b>			
	<b>Abschluss Oberabschnitt 052</b>						
	<b>Einnahmen</b>	<b>0</b>	<b>130.000</b>	<b>0,00</b>			
	<b>Ausgaben</b>	<b>200</b>	<b>200.200</b>	<b>121,36</b>			
	<b>Überschuss / Zuschussbedarf</b>	<b>-200</b>	<b>-70.200</b>	<b>-121,36</b>			

0 Allgemeine Verwaltung  
 05 Besondere Dienststellen der allgemeinen Verwaltung  
**05300 Europa-, Bundes- und Landtagswahlen**

Haushaltsstelle		Haushaltsansatz		Ergebnis der Jahresrechnung 2023 €	Amt	Kez.	Ring Nr.
Nr.	Bezeichnung / * Erläuterung	2025 €	2024 €				
1	2	3	4	5	6	7	8
	<b><u>Einnahmen</u></b>						
161000	Erstattung von Wahlkosten durch das Land	60.000	0	0,00	100		
	<b>Einnahmen</b>	<b>60.000</b>	<b>0</b>	<b>0,00</b>			
	<b><u>Ausgaben</u></b>						
579400	Kosten der Wahlen	100.000	0	0,00	100		
	<b>Ausgaben</b>	<b>100.000</b>	<b>0</b>	<b>0,00</b>			
	<b><u>Abschluss UA 05300</u></b>						
	<b>Einnahmen</b>	<b>60.000</b>	<b>0</b>	<b>0,00</b>			
	<b>Ausgaben</b>	<b>100.000</b>	<b>0</b>	<b>0,00</b>			
	<b>Überschuss / Zuschussbedarf</b>	<b>-40.000</b>	<b>0</b>	<b>0,00</b>			
	<b><u>Abschluss 4Abschnitt 0530</u></b>						
	<b>Einnahmen</b>	<b>60.000</b>	<b>0</b>	<b>0,00</b>			
	<b>Ausgaben</b>	<b>100.000</b>	<b>0</b>	<b>0,00</b>			
	<b>Überschuss / Zuschussbedarf</b>	<b>-40.000</b>	<b>0</b>	<b>0,00</b>			
	<b><u>Abschluss Oberabschnitt 053</u></b>						
	<b>Einnahmen</b>	<b>60.000</b>	<b>0</b>	<b>0,00</b>			
	<b>Ausgaben</b>	<b>100.000</b>	<b>0</b>	<b>0,00</b>			
	<b>Überschuss / Zuschussbedarf</b>	<b>-40.000</b>	<b>0</b>	<b>0,00</b>			
	<b><u>Abschluss Abschnitt 05</u></b>						
	<b>Einnahmen</b>	<b>154.000</b>	<b>212.000</b>	<b>82.724,95</b>			
	<b>Ausgaben</b>	<b>546.600</b>	<b>573.900</b>	<b>331.324,99</b>			
	<b>Überschuss / Zuschussbedarf</b>	<b>-392.600</b>	<b>-361.900</b>	<b>-248.600,04</b>			

0 Allgemeine Verwaltung  
 06 Einrichtungen für die gesamte Verwaltung  
 06100 **Verwaltungsgebäude**

Haushaltsstelle		Haushaltsansatz		Ergebnis der Jahresrechnung 2023 €	Amt	Kez.	Ring Nr.
Nr.	Bezeichnung / * Erläuterung	2025 €	2024 €				
1	2	3	4	5	6	7	8
<b>001</b>	<b>Amtshaus</b>						
	<b><u>Ausgaben</u></b>						
501000	Unterhaltung der Grundstücke und baulichen Anlagen	25.000	15.000	16.776,03	510		5010
540000	Bewirtschaftung der Gebäude	32.000	38.000	16.897,43	510		5413
540110	Gebäude- und Inventarversicherung	3.000	2.400	2.216,68	100		5411
	<b>Ausgaben</b>	<b>60.000</b>	<b>55.400</b>	<b>35.890,14</b>			
	<b><u>Abschluss Objekt 001</u></b>						
	<b>Einnahmen</b>	<b>0</b>	<b>0</b>	<b>0,00</b>			
	<b>Ausgaben</b>	<b>60.000</b>	<b>55.400</b>	<b>35.890,14</b>			
	<b>Überschuss / Zuschussbedarf</b>	<b>-60.000</b>	<b>-55.400</b>	<b>-35.890,14</b>			
<b>003</b>	<b>Ilmenauer Rathaus</b>						
	<b><u>Einnahmen</u></b>						
140200	Gewerbemiete	8.400	8.400	8.381,64	510		
140900	Mietnebenkosten	6.000	6.000	4.053,87	510		
	<b>Einnahmen</b>	<b>14.400</b>	<b>14.400</b>	<b>12.435,51</b>			
	<b><u>Ausgaben</u></b>						
501000	Unterhaltung der Grundstücke und baulichen Anlagen	90.000	84.500	100.154,95	510		5010
540000	Bewirtschaftung der Gebäude	135.000	140.000	126.390,18	510		5413
540110	Gebäude- und Inventarversicherung	7.900	6.300	5.884,03	100		5411
	<b>Ausgaben</b>	<b>232.900</b>	<b>230.800</b>	<b>232.429,16</b>			
	<b><u>Abschluss Objekt 003</u></b>						
	<b>Einnahmen</b>	<b>14.400</b>	<b>14.400</b>	<b>12.435,51</b>			
	<b>Ausgaben</b>	<b>232.900</b>	<b>230.800</b>	<b>232.429,16</b>			
	<b>Überschuss / Zuschussbedarf</b>	<b>-218.500</b>	<b>-216.400</b>	<b>-219.993,65</b>			
<b>006</b>	<b>Bürräume Goethepassage</b>						
	<b><u>Ausgaben</u></b>						
501000	Unterhaltung der Grundstücke und baulichen Anlagen	7.000	500	152,38	510		5010
530000	Mieten und Pachten für Gebäude einschl. Grundstücke	84.000	84.000	82.093,76	510		
540000	Bewirtschaftung der Gebäude	38.000	45.000	33.880,39	510		5413
540110	Gebäude- und Inventarversicherung	300	200	0,00	100		5411
	<b>Ausgaben</b>	<b>129.300</b>	<b>129.700</b>	<b>116.126,53</b>			
	<b><u>Abschluss Objekt 006</u></b>						
	<b>Einnahmen</b>	<b>0</b>	<b>0</b>	<b>0,00</b>			
	<b>Ausgaben</b>	<b>129.300</b>	<b>129.700</b>	<b>116.126,53</b>			
	<b>Überschuss / Zuschussbedarf</b>	<b>-129.300</b>	<b>-129.700</b>	<b>-116.126,53</b>			
<b>710</b>	<b>Rathaus Langewiesen</b>						
	<b><u>Einnahmen</u></b>						
114200	Entgelt für die Bereitstellung von Medien und dgl. (USt.-frei)	100	0	0,00	510		
140200	Gewerbemiete	22.700	22.700	22.543,59	510		
	<b>Einnahmen</b>	<b>22.800</b>	<b>22.700</b>	<b>22.543,59</b>			
	<b><u>Ausgaben</u></b>						
501000	Unterhaltung der Grundstücke und baulichen Anlagen	25.000	13.000	10.829,93	510		5010

0 Allgemeine Verwaltung  
 06 Einrichtungen für die gesamte Verwaltung  
**06100 Verwaltungsgebäude**

Haushaltsstelle		Haushaltsansatz		Ergebnis der Jahresrechnung 2023 €	Amt	Kez.	Ring Nr.
Nr.	Bezeichnung / * Erläuterung	2025 €	2024 €				
1	2	3	4	5	6	7	8
540000	Bewirtschaftung der Gebäude	20.700	28.000	17.663,97	510		5413
540110	Gebäude- und Inventarversicherung	2.300	1.800	1.657,14	100		5411
	<b>Ausgaben</b>	<b>48.000</b>	<b>42.800</b>	<b>30.151,04</b>			
	<b><u>Abschluss Objekt 710</u></b>						
	<b>Einnahmen</b>	<b>22.800</b>	<b>22.700</b>	<b>22.543,59</b>			
	<b>Ausgaben</b>	<b>48.000</b>	<b>42.800</b>	<b>30.151,04</b>			
	<b>Überschuss / Zuschussbedarf</b>	<b>-25.200</b>	<b>-20.100</b>	<b>-7.607,45</b>			
<b>731</b>	<b>Rathaus Gehren</b>						
	<b><u>Einnahmen</u></b>						
140000	Mieten und Pachten	7.200	7.200	6.922,72	510		
141000	Betriebskosten	2.000	2.000	1.318,46	510		
	<b>Einnahmen</b>	<b>9.200</b>	<b>9.200</b>	<b>8.241,18</b>			
	<b><u>Ausgaben</u></b>						
501000	Unterhaltung der Grundstücke und baulichen Anlagen	15.000	12.500	18.872,08	510		5010
520300	Ergänzung und Unterhaltung von Ausstattungen für Dienstgebäude	2.000	0	0,00	100		
540000	Bewirtschaftung der Gebäude	42.000	45.000	21.028,14	510		5413
540110	Gebäude- und Inventarversicherung	4.400	3.500	2.899,25	100		5411
658000	Umzugskosten	5.000	5.000	0,00	510		
	<b>Ausgaben</b>	<b>68.400</b>	<b>66.000</b>	<b>42.799,47</b>			
	<b><u>Abschluss Objekt 731</u></b>						
	<b>Einnahmen</b>	<b>9.200</b>	<b>9.200</b>	<b>8.241,18</b>			
	<b>Ausgaben</b>	<b>68.400</b>	<b>66.000</b>	<b>42.799,47</b>			
	<b>Überschuss / Zuschussbedarf</b>	<b>-59.200</b>	<b>-56.800</b>	<b>-34.558,29</b>			
<b>770</b>	<b>Rathaus Gräfinau-Angstedt</b>						
	<b><u>Einnahmen</u></b>						
140000	Mieten und Pachten	700	700	760,80	510		
	<b>Einnahmen</b>	<b>700</b>	<b>700</b>	<b>760,80</b>			
	<b><u>Ausgaben</u></b>						
501000	Unterhaltung der Grundstücke und baulichen Anlagen	10.000	10.000	1.436,20	510		5010
540000	Bewirtschaftung der Gebäude	12.500	12.500	5.405,57	510		5413
540110	Gebäude- und Inventarversicherung	1.700	1.300	1.109,15	100		5411
	<b>Ausgaben</b>	<b>24.200</b>	<b>23.800</b>	<b>7.950,92</b>			
	<b><u>Abschluss Objekt 770</u></b>						
	<b>Einnahmen</b>	<b>700</b>	<b>700</b>	<b>760,80</b>			
	<b>Ausgaben</b>	<b>24.200</b>	<b>23.800</b>	<b>7.950,92</b>			
	<b>Überschuss / Zuschussbedarf</b>	<b>-23.500</b>	<b>-23.100</b>	<b>-7.190,12</b>			
	<b><u>Einnahmen</u></b>						
140319	Umsatzsteuer 19% aus Vermietung und Verpachtung	0	0	3.838,11	999		
168000	Erstattungen von Ausgaben des VWH von übrigen Bereichen	2.000	2.000	0,00	510		
	<b>Einnahmen</b>	<b>2.000</b>	<b>2.000</b>	<b>3.838,11</b>			
	<b><u>Ausgaben</u></b>						
501000	Unterhaltung der Grundstücke und baulichen Anlagen	0	0	28,96	510		5010
520100	Unterhaltung der Telefonanlage	13.000	13.000	11.643,56	100		0053

0 Allgemeine Verwaltung  
 06 Einrichtungen für die gesamte Verwaltung  
**06100 Verwaltungsgebäude**

Haushaltsstelle		Haushaltsansatz		Ergebnis der Jahresrechnung 2023 €	Amt	Kez.	Ring Nr.
Nr.	Bezeichnung / * Erläuterung	2025 €	2024 €				
1	2	3	4	5	6	7	8
521000	Ergänzung und Unterhaltung von Inventar	0	5.000	0,00	510		
532000	Miete Brandmeldeanlage	2.000	2.000	1.762,39	510		
540000	Bewirtschaftung der Gebäude	0	0	468,20	510		5413
540110	Gebäudeversicherung	18.800	15.000	8.516,70	100		5411
600000	Planung energetische Sanierung städtischer Ge- bäude	0	15.000	0,00	500		
641390	Abrechnung Finanzamt- Zahllast	0	0	3.838,14	999		
655000	Sachverständigenkosten und Honorare	25.000	30.000	22.151,86	510		
680000	Abschreibungen	240.800	225.100	226.449,40	200		2055
685000	Verzinsung des Anlagekapitals	62.800	58.200	64.447,35	200		2056
	<b>Ausgaben</b>	<b>362.400</b>	<b>363.300</b>	<b>339.306,56</b>			
	<b><u>Abschluss UA 06100</u></b>						
	<b>Einnahmen</b>	<b>49.100</b>	<b>49.000</b>	<b>47.819,19</b>			
	<b>Ausgaben</b>	<b>925.200</b>	<b>911.800</b>	<b>804.653,82</b>			
	<b>Überschuss / Zuschussbedarf</b>	<b>-876.100</b>	<b>-862.800</b>	<b>-756.834,63</b>			
	<b><u>Abschluss 4Abschnitt 0610</u></b>						
	<b>Einnahmen</b>	<b>49.100</b>	<b>49.000</b>	<b>47.819,19</b>			
	<b>Ausgaben</b>	<b>925.200</b>	<b>911.800</b>	<b>804.653,82</b>			
	<b>Überschuss / Zuschussbedarf</b>	<b>-876.100</b>	<b>-862.800</b>	<b>-756.834,63</b>			
	<b><u>Abschluss Oberabschnitt 061</u></b>						
	<b>Einnahmen</b>	<b>49.100</b>	<b>49.000</b>	<b>47.819,19</b>			
	<b>Ausgaben</b>	<b>925.200</b>	<b>911.800</b>	<b>804.653,82</b>			
	<b>Überschuss / Zuschussbedarf</b>	<b>-876.100</b>	<b>-862.800</b>	<b>-756.834,63</b>			



0 Allgemeine Verwaltung  
 06 Einrichtungen für die gesamte Verwaltung  
**06200 Zentraleinrichtung für die Gesamtverwaltung**

Haushaltsstelle		Haushaltsansatz		Ergebnis der Jahresrechnung 2023 €	Amt	Kez.	Ring Nr.
Nr.	Bezeichnung / * Erläuterung	2025 €	2024 €				
1	2	3	4	5	6	7	8
<b>007</b>	<b>Maßnahmen Radon-Sanierung</b>						
	<b><u>Ausgaben</u></b>						
501000	Unterhaltung der Grundstücke und baulichen Anlagen	90.000	100.000	0,00	510		5010
	<b>Ausgaben</b>	<b>90.000</b>	<b>100.000</b>	<b>0,00</b>			
	<b><u>Abschluss Objekt 007</u></b>						
	<b>Einnahmen</b>	<b>0</b>	<b>0</b>	<b>0,00</b>			
	<b>Ausgaben</b>	<b>90.000</b>	<b>100.000</b>	<b>0,00</b>			
	<b>Überschuss / Zuschussbedarf</b>	<b>-90.000</b>	<b>-100.000</b>	<b>0,00</b>			
	<b><u>Einnahmen</u></b>						
112000	Gebühren für EDVA-Leistungen und statistische Ermittlungen	0	0	124,00	100		
150001	Ersatz für private Nutzung dienstlicher Einrichtungen	3.000	3.000	2.700,00	100		
159390	Abrechnung Finanzamt- Erstattung	0	0	3.113,06	999		
168002	Erstattung Leasing Fahrräder Beschäftigte (Entgeltumwandlung)	0	0	20.891,73	110		0001
168019	Umsatzsteuer 19% Fahrradleasing	0	0	1.079,01	999		
169790	Innere Verrechnungseinnahmen Raumnutzung Amtshaus	29.000	28.900	19.400,00	510		6770
171010	Zuschuss des Landes für E-Government	0	0	71.733,58	100		
172001	Zuschuss d. Ilm-Kreises für Mobilität Jugendförderung - Projekt 1	3.000	3.000	3.009,96	150		
175000	Förderung E-Mobilität	0	0	450,00	100		
210000	Gewinnausschüttung KIV	100	0	6,85	200		
	<b>Einnahmen</b>	<b>35.100</b>	<b>34.900</b>	<b>122.508,19</b>			
	<b><u>Ausgaben</u></b>						
414000	Vergütungen an Beschäftigte	20.500	41.000	65.104,67	110		0001
434000	Beiträge und Umlage zur Zusatzversorgungskasse für Beschäftigte	800	1.400	2.247,66	110		0001
444000	Sozialversicherung Beschäftigte	4.200	8.200	12.606,67	110		0001
455000	Ärztliche Kontrolluntersuchungen, ärztliche Gutachten	47.600	47.000	13.960,97	110		0001
460100	Arbeitsplatzsicherheit gem. Anforderung Unfallkasse Thüringen	29.800	30.000	23.729,96	110		
520200	Ergänzung und Unterhaltung von Büromaschinen, Mobil- und IP-Telefonen	5.000	5.000	1.819,94	100		0052
520300	Ergänzung und Unterhaltung von Ausstattungen für Dienstgebäude	23.000	21.000	10.836,36	100		0051
520400	Ergänzung und Unterhaltung von EDV-Hard- und Software	140.000	100.000	83.211,36	100		0053
525000	Ergänzung und Unterhaltung von Arbeitsgeräten und -maschinen	15.000	17.000	3.170,13	100		0052
529002	Unterhaltung Webcams	1.000	1.000	427,75	100		
530300	Miete für Pkw-Stellplätze	0	7.000	3.582,32	510		
531000	Miete für Druck- und Kopiertechnik	50.000	42.000	39.362,87	100		
535300	Leasing für Fahrzeuge	90.000	80.000	67.404,57	100		
535301	Leasing Fahrräder Beschäftigte	0	0	21.275,23	110		0001
535302	Versicherung Leasing Fahrräder Beschäftigte	0	0	2.663,87	110		0001
535303	Fahrzeugmiete + Carsharing	10.000	5.000	0,00	100		
540110	Gebäude- und Inventarversicherung	29.400	23.500	28.970,76	100		5411
550000	Fahrzeughaltung	80.000	70.000	65.530,77	100		0055
550100	Kfz-Steuer	2.400	2.900	1.670,00	100		0055
561000	Dienst- und Schutzkleidung	80.000	40.000	39.688,34	110		
561200	Ausrüstungsgegenstände und Schutzkleidung	15.000	20.000	0,00	100		
562000	Aus- und Fortbildung	25.000	25.000	14.316,00	110		1031

0 Allgemeine Verwaltung  
06 Einrichtungen für die gesamte Verwaltung  
**06200 Zentraleinrichtung für die Gesamtverwaltung**

Haushaltsstelle		Haushaltsansatz		Ergebnis der Jahresrechnung 2023 €	Amt	Kez.	Ring Nr.
Nr.	Bezeichnung / * Erläuterung	2025 €	2024 €				
1	2	3	4	5	6	7	8
589500	Standortwerbung, Imagepflege, Messen	5.000	0	0,00	110		
632000	Softwarepflegeverträge und Wartungsverträge für EDV-Hardware	240.000	230.000	204.845,46	100		0054
634000	Überprüfung ortsveränderlicher Geräte	30.000	30.000	19.557,64	100		
641300	abzugsfähige Vorsteuern aus Umsatzsteuer	0	0	4.042,27	999		
641390	Abrechnung Finanzamt- Zahllast	0	0	120,87	999		
645000	Haftpflicht-, Unfall-, Vermögenseigenschaden- und Fahrzeugversicherungen	200.000	160.000	153.632,50	100		
650000	Bürobedarf	8.000	7.000	5.521,84	100		0065
650001	Verbrauchsmaterial für den Plotter	1.000	1.000	984,90	100		0065
650100	Papierbedarf für Kopierpapier	8.000	10.000	6.945,31	100		0065
651100	Nutzung Internetliteratur	2.000	2.000	794,15	100		
652000	Post- und Fernmeldegebühren einschl. GEZ	90.000	90.000	80.358,50	100		0062
654000	Dienstreisen	500	500	34,50	110		1031
655000	Sachverständigen-, Gerichts- u.ä. Kosten	300	300	70,00	110		
661000	Mitgliedsbeiträge an Verbände u. Vereine	60.000	58.000	19.032,02	100		0066
679580	Innere Verrechnungsausgaben Leistungen Stadtgrün	1.000	1.000	0,00	720		6700
679771	Innere Verrechnungsausgaben Leistungen Bau- und Betriebshof	10.000	10.000	5.330,29	720		6701
680000	Abschreibungen	231.900	207.000	246.814,22	200		2055
685000	Verzinsung des Anlagekapitals	12.700	13.900	15.418,60	200		2056
	<b>Ausgaben</b>	<b>1.569.100</b>	<b>1.407.700</b>	<b>1.265.083,27</b>			
	<b><u>Abschluss UA 06200</u></b>						
	<b>Einnahmen</b>	<b>35.100</b>	<b>34.900</b>	<b>122.508,19</b>			
	<b>Ausgaben</b>	<b>1.659.100</b>	<b>1.507.700</b>	<b>1.265.083,27</b>			
	<b>Überschuss / Zuschussbedarf</b>	<b>-1.624.000</b>	<b>-1.472.800</b>	<b>-1.142.575,08</b>			
	<b><u>Abschluss 4Abschnitt 0620</u></b>						
	<b>Einnahmen</b>	<b>35.100</b>	<b>34.900</b>	<b>122.508,19</b>			
	<b>Ausgaben</b>	<b>1.659.100</b>	<b>1.507.700</b>	<b>1.265.083,27</b>			
	<b>Überschuss / Zuschussbedarf</b>	<b>-1.624.000</b>	<b>-1.472.800</b>	<b>-1.142.575,08</b>			
	<b><u>Abschluss Oberabschnitt 062</u></b>						
	<b>Einnahmen</b>	<b>35.100</b>	<b>34.900</b>	<b>122.508,19</b>			
	<b>Ausgaben</b>	<b>1.659.100</b>	<b>1.507.700</b>	<b>1.265.083,27</b>			
	<b>Überschuss / Zuschussbedarf</b>	<b>-1.624.000</b>	<b>-1.472.800</b>	<b>-1.142.575,08</b>			
	<b><u>Abschluss Abschnitt 06</u></b>						
	<b>Einnahmen</b>	<b>84.200</b>	<b>83.900</b>	<b>170.327,38</b>			
	<b>Ausgaben</b>	<b>2.584.300</b>	<b>2.419.500</b>	<b>2.069.737,09</b>			
	<b>Überschuss / Zuschussbedarf</b>	<b>-2.500.100</b>	<b>-2.335.600</b>	<b>-1.899.409,71</b>			

0 Allgemeine Verwaltung  
 08 Einrichtungen und Maßnahmen für Verwaltungsangehörige  
 08000 Auszubildende

Haushaltsstelle		Haushaltsansatz		Ergebnis der Jahresrechnung 2023 €	Amt	Kez.	Ring Nr.
Nr.	Bezeichnung / * Erläuterung	2025 €	2024 €				
1	2	3	4	5	6	7	8
	<b>Ausgaben</b>						
414000	Vergütungen an Beschäftigte	258.900	222.500	170.852,99	110		0001
434000	Beiträge und Umlage zur Zusatzversorgungskasse für Beschäftigte	9.700	7.000	4.753,81	110		0001
444000	Sozialversicherung Beschäftigte	53.100	44.900	32.016,42	110		0001
562000	Aus- und Fortbildung	23.000	23.000	23.002,32	110		1031
651000	Gesetzblätter, Bücher, Zeitschriften	2.500	2.500	2.467,04	100		0061
	<b>Ausgaben</b>	<b>347.200</b>	<b>299.900</b>	<b>233.092,58</b>			
	<b><u>Abschluss UA 08000</u></b>						
	<b>Einnahmen</b>	<b>0</b>	<b>0</b>	<b>0,00</b>			
	<b>Ausgaben</b>	<b>347.200</b>	<b>299.900</b>	<b>233.092,58</b>			
	<b>Überschuss / Zuschussbedarf</b>	<b>-347.200</b>	<b>-299.900</b>	<b>-233.092,58</b>			
	<b><u>Abschluss 4Abschnitt 0800</u></b>						
	<b>Einnahmen</b>	<b>0</b>	<b>0</b>	<b>0,00</b>			
	<b>Ausgaben</b>	<b>347.200</b>	<b>299.900</b>	<b>233.092,58</b>			
	<b>Überschuss / Zuschussbedarf</b>	<b>-347.200</b>	<b>-299.900</b>	<b>-233.092,58</b>			
	<b><u>Abschluss Oberabschnitt 080</u></b>						
	<b>Einnahmen</b>	<b>0</b>	<b>0</b>	<b>0,00</b>			
	<b>Ausgaben</b>	<b>347.200</b>	<b>299.900</b>	<b>233.092,58</b>			
	<b>Überschuss / Zuschussbedarf</b>	<b>-347.200</b>	<b>-299.900</b>	<b>-233.092,58</b>			

0 Allgemeine Verwaltung  
 08 Einrichtungen und Maßnahmen für Verwaltungsangehörige  
 08200 Personalrat

Haushaltsstelle		Haushaltsansatz		Ergebnis der Jahresrechnung 2023 €	Amt	Kez.	Ring Nr.
Nr.	Bezeichnung / * Erläuterung	2025 €	2024 €				
1	2	3	4	5	6	7	8
	<b>Ausgaben</b>						
414000	Vergütungen an Beschäftigte	79.200	70.500	66.707,66	110		0001
434000	Beiträge und Umlage zur Zusatzversorgungskasse für Beschäftigte	3.000	300	2.242,44	110		0001
444000	Sozialversicherung für Beschäftigte	16.300	14.500	13.074,54	110		0001
562000	Aus- und Fortbildung	1.500	1.500	0,00	110		1031
581000	Repräsentationen	4.600	4.600	4.509,56	100		
650000	Bürobedarf	100	100	12,41	100		0065
651000	Gesetzblätter, Bücher, Zeitschriften	1.800	1.800	567,70	100		0061
654000	Dienstreisen	100	100	0,00	110		1031
679840	Innere Verrechnungsausgaben Nutzung Festhalle	0	0	734,50	440		6784
	<b>Ausgaben</b>	<b>106.600</b>	<b>93.400</b>	<b>87.848,81</b>			
	<b>Abschluss UA 08200</b>						
	<b>Einnahmen</b>	<b>0</b>	<b>0</b>	<b>0,00</b>			
	<b>Ausgaben</b>	<b>106.600</b>	<b>93.400</b>	<b>87.848,81</b>			
	<b>Überschuss / Zuschussbedarf</b>	<b>-106.600</b>	<b>-93.400</b>	<b>-87.848,81</b>			
	<b>Abschluss 4Abschnitt 0820</b>						
	<b>Einnahmen</b>	<b>0</b>	<b>0</b>	<b>0,00</b>			
	<b>Ausgaben</b>	<b>106.600</b>	<b>93.400</b>	<b>87.848,81</b>			
	<b>Überschuss / Zuschussbedarf</b>	<b>-106.600</b>	<b>-93.400</b>	<b>-87.848,81</b>			
	<b>Abschluss Oberabschnitt 082</b>						
	<b>Einnahmen</b>	<b>0</b>	<b>0</b>	<b>0,00</b>			
	<b>Ausgaben</b>	<b>106.600</b>	<b>93.400</b>	<b>87.848,81</b>			
	<b>Überschuss / Zuschussbedarf</b>	<b>-106.600</b>	<b>-93.400</b>	<b>-87.848,81</b>			
	<b>Abschluss Abschnitt 08</b>						
	<b>Einnahmen</b>	<b>0</b>	<b>0</b>	<b>0,00</b>			
	<b>Ausgaben</b>	<b>453.800</b>	<b>393.300</b>	<b>320.941,39</b>			
	<b>Überschuss / Zuschussbedarf</b>	<b>-453.800</b>	<b>-393.300</b>	<b>-320.941,39</b>			
	<b>Abschluss Einzelplan 0</b>						
	<b>Einnahmen</b>	<b>562.300</b>	<b>626.500</b>	<b>371.254,63</b>			
	<b>Ausgaben</b>	<b>11.176.000</b>	<b>10.099.700</b>	<b>7.953.802,97</b>			
	<b>Überschuss / Zuschussbedarf</b>	<b>-10.613.700</b>	<b>-9.473.200</b>	<b>-7.582.548,34</b>			

- 1 **Öffentliche Sicherheit und Ordnung**
- 11 Öffentliche Ordnung
- 12 Umweltschutz
- 13 Brandschutz
- 14 Katastrophenschutz, Zivilschutz

1 Öffentliche Sicherheit und Ordnung  
 11 Öffentliche Ordnung  
 11000 Ordnungsamt

Haushaltsstelle		Haushaltsansatz		Ergebnis der Jahresrechnung 2023 €	Amt	Kez.	Ring Nr.
Nr.	Bezeichnung / * Erläuterung	2025 €	2024 €				
1	2	3	4	5	6	7	8
	<b>Einnahmen</b>						
100000	Verwaltungsgebühren	10.000	10.000	4.791,15	320		
100900	Sondernutzungsgebühren Plakatierungen	10.000	0	11.192,46	320		
102000	Gebühren für Fischereischeine	3.000	3.000	2.295,00	320		
115000	Ersatzvornahme Tierfänger	500	500	829,70	320		
115110	Ersatzvornahme - Gefährdung durch Tiere / Fundtiere	1.500	1.500	0,00	320		1118
130000	Verkaufserlöse	500	500	500,00	320		
157000	Vermischte Einnahmen	300	300	0,00	320		
161006	Entschädigung des Landes gem. Infektionsschutzgesetz (IfSG)	0	0	194,91	110		
168000	Erstattungen von Ausgaben des VWH von übrigen Bereichen	0	0	193,99	310		
168100	Erstattung für die Beseitigung ordnungswidriger Zustände	10.000	10.000	8.114,85	320		1116
168200	Erstattung verauslagter Bestattungskosten	20.000	20.000	940,15	320		1107
168800	Ersatzvornahme	2.000	2.000	323,70	320		1117
169100	Innere Verrechn./ Plakatierungen	12.000	12.000	11.662,75	320		6711
260000	Verwarnungs- und Bußgelder	2.500	2.500	1.940,30	310		
260200	-neue Gruppe-	2.000	2.000	-2.250,00	320		
	<b>Einnahmen</b>	<b>74.300</b>	<b>64.300</b>	<b>40.728,96</b>			
	<b>Ausgaben</b>						
414000	Vergütungen an Beschäftigte	352.100	317.700	366.553,25	110		0001
416000	Entgelt an nebenamtliche oder vorübergehende Beschäftigte	3.800	3.800	0,00	110		0001
430000	Beiträge und Umlage zur Zusatzversorgungskasse für Beamte	12.300	11.800	10.811,88	110		0001
434000	Beiträge und Umlage zur Zusatzversorgungskasse für Beschäftigte	13.100	12.000	12.836,38	110		0001
444000	Sozialversicherung für Beschäftigte	72.200	65.100	69.175,16	110		0001
448000	Beiträge zur Sozialversicherung für Sonstige	800	800	0,00	110		0001
450000	Beihilfen	5.500	6.000	5.413,56	110		0001
520200	Ergänzung und Unterhaltung von Büromaschinen, Mobil- und IP-Telefonen	100	100	0,00	100		0052
520300	Ergänzung und Unterhaltung von Ausstattungen für Dienstgebäude	300	300	0,00	100		0051
529000	Ergänzung und Unterhaltung von Inventar	1.000	1.000	947,68	320		
530400	Miete Stellflächen für abgeschleppte Fahrzeuge	5.000	5.000	2.181,88	320		1116
541000	Bewirtschaftungskosten Fundbüro	500	0	0,00	320		
561200	Ausrüstungsgegenstände und Schutzkleidung	1.000	0	0,00	320		
562000	Aus- und Fortbildung	3.500	3.500	717,35	110		1031
579310	Beseitigung von Missständen zur Vermeidung von Tierplagen	8.000	10.000	1.331,54	320		
579330	Weitere Betriebsausgaben (Tiergefahren/Fundtiere)	18.000	3.000	14.265,12	320		1118
579550	Formulare und Drucksachen	1.000	1.000	0,00	320		
620000	Ersatzvornahme	2.000	2.000	0,00	320		1117
620200	Bestattungskosten für Dritte	30.000	24.000	10.286,27	320		1107
624000	Gefahrenbeseitigung nach Infektionsschutzgesetz u. ä.	2.500	2.500	0,00	320		
634000	Leistungsvergütung an Unternehmen	13.000	15.000	11.779,30	320		1116
634300	Leistungsvergütung an privaten Sicherheitsdienst	6.000	8.000	1.871,37	320		
650000	Bürobedarf	1.800	2.000	1.392,48	100		0065
651000	Gesetzblätter, Bücher, Zeitschriften	5.000	5.000	5.522,73	100		0061
652000	Post- und Fernmeldegebühren	3.000	3.000	2.266,27	100		0062
654000	Dienstreisen	300	300	0,00	110		1031
655000	Sachverständigen-, Gerichts- u. ä. Kosten	1.000	300	90,96	320		
661000	Mitgliedsbeiträge an Verbände u. Vereine	200	200	0,00	100		0066

1 Öffentliche Sicherheit und Ordnung  
 11 Öffentliche Ordnung  
 11000 Ordnungsamt

Haushaltsstelle		Haushaltsansatz		Ergebnis der Jahresrechnung 2023 €	Amt	Kez.	Ring Nr.
Nr.	Bezeichnung / * Erläuterung	2025 €	2024 €				
1	2	3	4	5	6	7	8
678000	Kostenerstattung an Tierheimverein für Fundtiere	3.000	3.000	0,00	320		
679580	Innere Verrechnungsausgaben Leistungen Stadtgrün	500	500	0,00	720		6700
679750	Innere Verrechn./Leistungen Friedhöfe	2.000	3.000	0,00	720		6702
679771	Innere Verrechnungsausgaben Leistungen Bau- und Betriebshof	1.000	1.000	685,48	720		6701
680000	Abschreibungen	200	200	1.027,00	200		2055
685000	Verzinsung des Anlagekapitals	100	100	17,96	200		2056
	<b>Ausgaben</b>	<b>569.800</b>	<b>511.200</b>	<b>519.173,62</b>			
	<b><u>Abschluss UA 11000</u></b>						
	<b>Einnahmen</b>	<b>74.300</b>	<b>64.300</b>	<b>40.728,96</b>			
	<b>Ausgaben</b>	<b>569.800</b>	<b>511.200</b>	<b>519.173,62</b>			
	<b>Überschuss / Zuschussbedarf</b>	<b>-495.500</b>	<b>-446.900</b>	<b>-478.444,66</b>			
	<b><u>Abschluss 4Abschnitt 1100</u></b>						
	<b>Einnahmen</b>	<b>74.300</b>	<b>64.300</b>	<b>40.728,96</b>			
	<b>Ausgaben</b>	<b>569.800</b>	<b>511.200</b>	<b>519.173,62</b>			
	<b>Überschuss / Zuschussbedarf</b>	<b>-495.500</b>	<b>-446.900</b>	<b>-478.444,66</b>			
	<b><u>Abschluss Oberabschnitt 110</u></b>						
	<b>Einnahmen</b>	<b>74.300</b>	<b>64.300</b>	<b>40.728,96</b>			
	<b>Ausgaben</b>	<b>569.800</b>	<b>511.200</b>	<b>519.173,62</b>			
	<b>Überschuss / Zuschussbedarf</b>	<b>-495.500</b>	<b>-446.900</b>	<b>-478.444,66</b>			

1 Öffentliche Sicherheit und Ordnung  
 11 Öffentliche Ordnung  
 11100 Gewerbeangelegenheiten/ Einwohnermeldewesen

Haushaltsstelle		Haushaltsansatz		Ergebnis der Jahresrechnung 2023 €	Amt	Kez.	Ring Nr.
Nr.	Bezeichnung / * Erläuterung	2025 €	2024 €				
1	2	3	4	5	6	7	8
	<b>Einnahmen</b>						
100000	Verwaltungsgebühren	310.000	300.000	335.185,46	330		6111
101000	Gebühren für Anfragen an das Zentralregister	15.000	15.000	0,00	330		6112
168000	Erstattungen von Ausgaben des VWH von übrigen Bereichen	1.000	1.000	2.660,13	330		
168800	Ersatzvornahmen Schornsteinfeger	1.500	1.500	1.622,26	330		1117
260000	Verwarnungs- und Bußgelder	12.000	12.000	21.259,15	310		
260200	Zwangsgelder	1.000	1.000	0,00	330		
	<b>Einnahmen</b>	<b>340.500</b>	<b>330.500</b>	<b>360.727,00</b>			
	<b>Ausgaben</b>						
414000	Vergütungen an Beschäftigte	385.100	435.900	344.622,52	110		0001
430000	Beiträge und Umlage zur Zusatzversorgungskasse für Beamte	12.900	14.500	11.019,40	110		0001
434000	Beiträge und Umlage zur Zusatzversorgungskasse für Beschäftigte	14.300	15.800	11.420,03	110		0001
444000	Sozialversicherung für Beschäftigte	79.000	87.500	65.955,22	110		0001
450000	Beihilfen	6.500	7.000	6.324,72	110		0001
520200	Ergänzung und Unterhaltung von Büromaschinen, Mobil- und IP-Telefonen	100	100	93,99	100		0052
520300	Ergänzung und Unterhaltung von Ausstattungen für Dienstgebäude	300	300	134,63	100		0051
562000	Aus- und Fortbildung	5.000	5.000	3.413,40	110		1031
620000	Ersatzvornahmen Schornsteinfeger	1.500	1.500	1.222,98	330		1117
632000	Hostinggebühren (Gewerbeangelegenheiten)	8.000	7.000	2.000,00	100		0054
650000	Bürobedarf	1.800	2.000	1.247,56	100		0065
651000	Gesetzblätter, Bücher, Zeitschriften	1.700	1.700	1.692,77	100		0061
652000	Post- und Fernmeldegebühren	700	800	368,15	100		0062
654000	Dienstreisen	500	500	6,44	110		1031
655000	Sachverständigen-, Gerichts- u.ä. Kosten	4.000	2.000	2.660,13	330		
658300	Kostenerstattung an die Bundesdruckerei für Personalausweise und Reisepässe	160.000	159.000	170.665,15	330		6111
670000	Erstattung für Auszüge aus öffentlichen Registern	500	1.000	0,00	330		6111
670001	Erstattung für Auszüge an BZR und GZR für Führungszeugnisse	12.000	12.000	10.191,44	330		6112
	<b>Ausgaben</b>	<b>693.900</b>	<b>753.600</b>	<b>633.038,53</b>			
	<b>Abschluss UA 11100</b>						
	<b>Einnahmen</b>	<b>340.500</b>	<b>330.500</b>	<b>360.727,00</b>			
	<b>Ausgaben</b>	<b>693.900</b>	<b>753.600</b>	<b>633.038,53</b>			
	<b>Überschuss / Zuschussbedarf</b>	<b>-353.400</b>	<b>-423.100</b>	<b>-272.311,53</b>			
	<b>Abschluss 4Abschnitt 1110</b>						
	<b>Einnahmen</b>	<b>340.500</b>	<b>330.500</b>	<b>360.727,00</b>			
	<b>Ausgaben</b>	<b>693.900</b>	<b>753.600</b>	<b>633.038,53</b>			
	<b>Überschuss / Zuschussbedarf</b>	<b>-353.400</b>	<b>-423.100</b>	<b>-272.311,53</b>			
	<b>Abschluss Oberabschnitt 111</b>						
	<b>Einnahmen</b>	<b>340.500</b>	<b>330.500</b>	<b>360.727,00</b>			
	<b>Ausgaben</b>	<b>693.900</b>	<b>753.600</b>	<b>633.038,53</b>			
	<b>Überschuss / Zuschussbedarf</b>	<b>-353.400</b>	<b>-423.100</b>	<b>-272.311,53</b>			



1 Öffentliche Sicherheit und Ordnung  
 11 Öffentliche Ordnung  
 11200 Straßenverkehrsbehörde

Haushaltsstelle		Haushaltsansatz		Ergebnis der Jahresrechnung 2023 €	Amt	Kez.	Ring Nr.
Nr.	Bezeichnung / * Erläuterung	2025 €	2024 €				
1	2	3	4	5	6	7	8
	<b>Einnahmen</b>						
100000	Verwaltungsgebühren	110.000	75.000	116.768,04	620		
110000	Benutzungsgebühren	0	5.000	0,00	620		
130000	Verkaufserlöse	0	100	0,00	620		
140000	Mieten und Pachten	0	5.000	5.064,62	510		
151000	Werbeträger und Stellplätze	0	1.000	0,00	620		
260000	Verwarnungs- und Bußgelder	2.500	3.000	7.487,00	620		
	<b>Einnahmen</b>	<b>112.500</b>	<b>89.100</b>	<b>129.319,66</b>			
	<b>Ausgaben</b>						
410000	Bezüge an Beamte	50.000	48.700	72.012,29	110		0001
414000	Vergütungen an Beschäftigte	163.900	121.200	84.866,15	110		0001
430000	Beiträge und Umlage zur Zusatzversorgungskasse für Beamte	42.000	40.500	40.612,22	110		0001
434000	Beiträge und Umlage zur Zusatzversorgungskasse für Beschäftigte	6.100	5.800	3.011,90	110		0001
444000	Sozialversicherung für Beschäftigte	33.600	32.000	16.747,60	110		0001
450000	Beihilfen	20.600	22.700	20.651,28	110		0001
510011	Ergänzung und Unterhaltung der touristische u.a. Beschilderung	1.000	2.000	0,00	620		
520200	Ergänzung und Unterhaltung von Büromaschinen, Mobil- und IP-Telefonen	100	0	0,00	100		0052
520300	Ergänzung und Unterhaltung von Ausstattungen für Dienstgebäude	300	0	0,00	100		0051
529000	Ergänzung und Unterhaltung sonstiger Gebrauchsgegenstände	500	500	398,06	620		
562000	Aus- und Fortbildung	800	800	110,65	110		1031
650000	Bürobedarf	400	0	0,00	100		0065
651000	Gesetzblätter, Bücher, Zeitschriften	500	0	0,00	100		0061
652000	Post- und Fernmeldegebühren	500	0	0,00	100		0062
654000	Dienstreisen	100	100	0,00	110		1031
680000	Abschreibungen	2.300	1.900	1.929,65	200		2055
685000	Verzinsung des Anlagekapitals	200	200	195,22	200		2056
	<b>Ausgaben</b>	<b>322.900</b>	<b>276.400</b>	<b>240.535,02</b>			
	<b>Abschluss UA 11200</b>						
	<b>Einnahmen</b>	<b>112.500</b>	<b>89.100</b>	<b>129.319,66</b>			
	<b>Ausgaben</b>	<b>322.900</b>	<b>276.400</b>	<b>240.535,02</b>			
	<b>Überschuss / Zuschussbedarf</b>	<b>-210.400</b>	<b>-187.300</b>	<b>-111.215,36</b>			
	<b>Abschluss 4Abschnitt 1120</b>						
	<b>Einnahmen</b>	<b>112.500</b>	<b>89.100</b>	<b>129.319,66</b>			
	<b>Ausgaben</b>	<b>322.900</b>	<b>276.400</b>	<b>240.535,02</b>			
	<b>Überschuss / Zuschussbedarf</b>	<b>-210.400</b>	<b>-187.300</b>	<b>-111.215,36</b>			
	<b>Abschluss Oberabschnitt 112</b>						
	<b>Einnahmen</b>	<b>112.500</b>	<b>89.100</b>	<b>129.319,66</b>			
	<b>Ausgaben</b>	<b>322.900</b>	<b>276.400</b>	<b>240.535,02</b>			
	<b>Überschuss / Zuschussbedarf</b>	<b>-210.400</b>	<b>-187.300</b>	<b>-111.215,36</b>			

1 Öffentliche Sicherheit und Ordnung  
 11 Öffentliche Ordnung  
 11300 Stadtpolizei

Haushaltsstelle		Haushaltsansatz		Ergebnis der Jahresrechnung 2023 €	Amt	Kez.	Ring Nr.
Nr.	Bezeichnung / * Erläuterung	2025 €	2024 €				
1	2	3	4	5	6	7	8
	<b>Einnahmen</b>						
164000	Zuschuss zum Mutterschaftsgeld	0	0	9.421,30	110		
260000	Verwarnungs- und Bußgelder	185.000	185.000	207.743,24	310		
	<b>Einnahmen</b>	<b>185.000</b>	<b>185.000</b>	<b>217.164,54</b>			
	<b>Ausgaben</b>						
410000	Bezüge an Beamte	41.800	43.700	42.316,98	110		0001
414000	Vergütungen an Beschäftigte	347.100	274.700	171.879,28	110		0001
430000	Beiträge und Umlage zur Zusatzversorgungskasse für Beamte	31.700	28.300	27.807,24	110		0001
434000	Beiträge und Umlage zur Zusatzversorgungskasse für Beschäftigte	12.900	10.200	5.376,04	110		0001
444000	Sozialversicherung für Beschäftigte	71.200	56.400	31.401,18	110		0001
450000	Beihilfen	21.400	23.500	21.388,44	110		0001
525000	Unterhaltung/Instandhaltung Handerfassungsgeräte Politessen	4.000	4.000	3.124,06	320		
561000	Dienst- und Schutzkleidung	8.000	8.000	3.135,80	320		
562000	Aus- und Fortbildung	3.000	3.000	2.380,00	110		1031
654000	Dienstreisen	100	100	0,00	110		1031
680000	Abschreibungen	300	1.300	4.365,06	200		2055
685000	Verzinsung des Anlagekapitals	100	100	50,32	200		2056
	<b>Ausgaben</b>	<b>541.600</b>	<b>453.300</b>	<b>313.224,40</b>			
	<b>Abschluss UA 11300</b>						
	<b>Einnahmen</b>	<b>185.000</b>	<b>185.000</b>	<b>217.164,54</b>			
	<b>Ausgaben</b>	<b>541.600</b>	<b>453.300</b>	<b>313.224,40</b>			
	<b>Überschuss / Zuschussbedarf</b>	<b>-356.600</b>	<b>-268.300</b>	<b>-96.059,86</b>			
	<b>Abschluss 4Abschnitt 1130</b>						
	<b>Einnahmen</b>	<b>185.000</b>	<b>185.000</b>	<b>217.164,54</b>			
	<b>Ausgaben</b>	<b>541.600</b>	<b>453.300</b>	<b>313.224,40</b>			
	<b>Überschuss / Zuschussbedarf</b>	<b>-356.600</b>	<b>-268.300</b>	<b>-96.059,86</b>			
	<b>Abschluss Oberabschnitt 113</b>						
	<b>Einnahmen</b>	<b>185.000</b>	<b>185.000</b>	<b>217.164,54</b>			
	<b>Ausgaben</b>	<b>541.600</b>	<b>453.300</b>	<b>313.224,40</b>			
	<b>Überschuss / Zuschussbedarf</b>	<b>-356.600</b>	<b>-268.300</b>	<b>-96.059,86</b>			

1 Öffentliche Sicherheit und Ordnung  
 11 Öffentliche Ordnung  
**11600 Schiedsstellen**

Haushaltsstelle		Haushaltsansatz		Ergebnis der Jahresrechnung 2023 €	Amt	Kez.	Ring Nr.
Nr.	Bezeichnung / * Erläuterung	2025 €	2024 €				
1	2	3	4	5	6	7	8
	<b><u>Einnahmen</u></b>						
162000	Erstattung Schiedsstellenverband	0	0	10,00	100		
	<b>Einnahmen</b>	<b>0</b>	<b>0</b>	<b>10,00</b>			
	<b><u>Ausgaben</u></b>						
562000	Aus- und Fortbildung	1.300	1.300	181,00	110		1031
579000	Aufwendungen Schiedsstelle	300	300	0,00	100		
650000	Bürobedarf	200	200	110,00	100		0065
651000	Gesetzblätter, Bücher, Zeitschriften	100	100	59,00	100		0061
654000	Dienstreisen	100	100	0,00	110		1031
661000	Mitgliedsbeiträge an Verbände u. Vereine	500	400	304,00	100		0066
	<b>Ausgaben</b>	<b>2.500</b>	<b>2.400</b>	<b>654,00</b>			
	<b><u>Abschluss UA 11600</u></b>						
	<b>Einnahmen</b>	<b>0</b>	<b>0</b>	<b>10,00</b>			
	<b>Ausgaben</b>	<b>2.500</b>	<b>2.400</b>	<b>654,00</b>			
	<b>Überschuss / Zuschussbedarf</b>	<b>-2.500</b>	<b>-2.400</b>	<b>-644,00</b>			
	<b><u>Abschluss 4Abschnitt 1160</u></b>						
	<b>Einnahmen</b>	<b>0</b>	<b>0</b>	<b>10,00</b>			
	<b>Ausgaben</b>	<b>2.500</b>	<b>2.400</b>	<b>654,00</b>			
	<b>Überschuss / Zuschussbedarf</b>	<b>-2.500</b>	<b>-2.400</b>	<b>-644,00</b>			
	<b><u>Abschluss Oberabschnitt 116</u></b>						
	<b>Einnahmen</b>	<b>0</b>	<b>0</b>	<b>10,00</b>			
	<b>Ausgaben</b>	<b>2.500</b>	<b>2.400</b>	<b>654,00</b>			
	<b>Überschuss / Zuschussbedarf</b>	<b>-2.500</b>	<b>-2.400</b>	<b>-644,00</b>			

1 Öffentliche Sicherheit und Ordnung  
 11 Öffentliche Ordnung  
 11700 Tierheim/Tierschutz

Haushaltsstelle		Haushaltsansatz		Ergebnis der Jahresrechnung 2023 €	Amt	Kez.	Ring Nr.
Nr.	Bezeichnung / * Erläuterung	2025 €	2024 €				
1	2	3	4	5	6	7	8
	<b>Ausgaben</b>						
540110	Gebäude- und Inventarversicherung	300	200	102,16	100		5411
679580	Innere Verrechnungsausgaben Leistungen Stadtgrün	1.000	1.000	1.136,06	720		6700
679771	Innere Verrechnungsausgaben Leistungen Bau- und Betriebshof	1.000	1.000	224,77	720		6701
680000	Abschreibungen	10.500	10.700	10.618,53	200		2055
685000	Verzinsung des Anlagekapitals	1.400	1.700	1.634,40	200		2056
718100	Umlage an Tierheimverein	80.000	62.400	58.095,00	320		
	<b>Ausgaben</b>	<b>94.200</b>	<b>77.000</b>	<b>71.810,92</b>			
	<b><u>Abschluss UA 11700</u></b>						
	<b>Einnahmen</b>	<b>0</b>	<b>0</b>	<b>0,00</b>			
	<b>Ausgaben</b>	<b>94.200</b>	<b>77.000</b>	<b>71.810,92</b>			
	<b>Überschuss / Zuschussbedarf</b>	<b>-94.200</b>	<b>-77.000</b>	<b>-71.810,92</b>			
	<b><u>Abschluss 4Abschnitt 1170</u></b>						
	<b>Einnahmen</b>	<b>0</b>	<b>0</b>	<b>0,00</b>			
	<b>Ausgaben</b>	<b>94.200</b>	<b>77.000</b>	<b>71.810,92</b>			
	<b>Überschuss / Zuschussbedarf</b>	<b>-94.200</b>	<b>-77.000</b>	<b>-71.810,92</b>			
	<b><u>Abschluss Oberabschnitt 117</u></b>						
	<b>Einnahmen</b>	<b>0</b>	<b>0</b>	<b>0,00</b>			
	<b>Ausgaben</b>	<b>94.200</b>	<b>77.000</b>	<b>71.810,92</b>			
	<b>Überschuss / Zuschussbedarf</b>	<b>-94.200</b>	<b>-77.000</b>	<b>-71.810,92</b>			
	<b><u>Abschluss Abschnitt 11</u></b>						
	<b>Einnahmen</b>	<b>712.300</b>	<b>668.900</b>	<b>747.950,16</b>			
	<b>Ausgaben</b>	<b>2.224.900</b>	<b>2.073.900</b>	<b>1.778.436,49</b>			
	<b>Überschuss / Zuschussbedarf</b>	<b>-1.512.600</b>	<b>-1.405.000</b>	<b>-1.030.486,33</b>			

1 Öffentliche Sicherheit und Ordnung  
 12 Umweltschutz  
**12000 Umweltschutz**

Haushaltsstelle		Haushaltsansatz		Ergebnis der Jahresrechnung 2023 €	Amt	Kez.	Ring Nr.
Nr.	Bezeichnung / * Erläuterung	2025 €	2024 €				
1	2	3	4	5	6	7	8
	<b>Ausgaben</b>						
511100	Natur- und Landschaftspflege	5.000	5.000	588,72	710		
517000	Unterhaltung des sonstigen unbeweglichen Vermögens	5.000	5.000	2.731,95	710		
579200	Saatgut, Düngemittel, Schädlings- bekämpfungsmittel	4.000	3.000	0,00	710		
679580	Innere Verrechnungsausgaben Leistungen Stadtgrün	3.000	5.000	2.093,84	720		6700
679771	Innere Verrechnungsausgaben Leistungen Bau- und Betriebshof	500	500	311,57	720		6701
	<b>Ausgaben</b>	<b>17.500</b>	<b>18.500</b>	<b>5.726,08</b>			
	<b>Abschluss UA 12000</b>						
	<b>Einnahmen</b>	<b>0</b>	<b>0</b>	<b>0,00</b>			
	<b>Ausgaben</b>	<b>17.500</b>	<b>18.500</b>	<b>5.726,08</b>			
	<b>Überschuss / Zuschussbedarf</b>	<b>-17.500</b>	<b>-18.500</b>	<b>-5.726,08</b>			
	<b>Abschluss 4Abschnitt 1200</b>						
	<b>Einnahmen</b>	<b>0</b>	<b>0</b>	<b>0,00</b>			
	<b>Ausgaben</b>	<b>17.500</b>	<b>18.500</b>	<b>5.726,08</b>			
	<b>Überschuss / Zuschussbedarf</b>	<b>-17.500</b>	<b>-18.500</b>	<b>-5.726,08</b>			
	<b>Abschluss Oberabschnitt 120</b>						
	<b>Einnahmen</b>	<b>0</b>	<b>0</b>	<b>0,00</b>			
	<b>Ausgaben</b>	<b>17.500</b>	<b>18.500</b>	<b>5.726,08</b>			
	<b>Überschuss / Zuschussbedarf</b>	<b>-17.500</b>	<b>-18.500</b>	<b>-5.726,08</b>			

1 Öffentliche Sicherheit und Ordnung  
 12 Umweltschutz  
 12100 AGENDA 2030

Haushaltsstelle		Haushaltsansatz		Ergebnis der Jahresrechnung 2023 €	Amt	Kez.	Ring Nr.
Nr.	Bezeichnung / * Erläuterung	2025 €	2024 €				
1	2	3	4	5	6	7	8
	<b>Ausgaben</b>						
678000	Erstattung von Ausgaben des VWH	35.000	35.000	35.000,00	110		
	<b>Ausgaben</b>	<b>35.000</b>	<b>35.000</b>	<b>35.000,00</b>			
	<b><u>Abschluss UA 12100</u></b>						
	Einnahmen	0	0	0,00			
	Ausgaben	35.000	35.000	35.000,00			
	Überschuss / Zuschussbedarf	-35.000	-35.000	-35.000,00			
	<b><u>Abschluss 4Abschnitt 1210</u></b>						
	Einnahmen	0	0	0,00			
	Ausgaben	35.000	35.000	35.000,00			
	Überschuss / Zuschussbedarf	-35.000	-35.000	-35.000,00			
	<b><u>Abschluss Oberabschnitt 121</u></b>						
	Einnahmen	0	0	0,00			
	Ausgaben	35.000	35.000	35.000,00			
	Überschuss / Zuschussbedarf	-35.000	-35.000	-35.000,00			
	<b><u>Abschluss Abschnitt 12</u></b>						
	Einnahmen	0	0	0,00			
	Ausgaben	52.500	53.500	40.726,08			
	Überschuss / Zuschussbedarf	-52.500	-53.500	-40.726,08			

1 Öffentliche Sicherheit und Ordnung  
 13 Brandschutz  
 13000 Feuerwehren

Haushaltsstelle		Haushaltsansatz		Ergebnis der Jahresrechnung 2023 €	Amt	Kez.	Ring Nr.
Nr.	Bezeichnung / * Erläuterung	2025 €	2024 €				
1	2	3	4	5	6	7	8
<b>100</b>	<b>Hauptwache Ilmenau</b>						
	<b><u>Ausgaben</u></b>						
501000	Unterhaltung der Grundstücke und baulichen Anlagen	45.000	43.000	31.156,20	510		1350
540000	Bewirtschaftung der Gebäude	50.000	55.000	29.273,56	510		1354
540110	Gebäude- und Inventarversicherung	2.300	1.800	1.649,55	100		5411
	<b>Ausgaben</b>	<b>97.300</b>	<b>99.800</b>	<b>62.079,31</b>			
	<b><u>Abschluss Objekt 100</u></b>						
	<b>Einnahmen</b>	<b>0</b>	<b>0</b>	<b>0,00</b>			
	<b>Ausgaben</b>	<b>97.300</b>	<b>99.800</b>	<b>62.079,31</b>			
	<b>Überschuss / Zuschussbedarf</b>	<b>-97.300</b>	<b>-99.800</b>	<b>-62.079,31</b>			
<b>200</b>	<b>Feuerwache Heyda</b>						
	<b><u>Ausgaben</u></b>						
501000	Unterhaltung der Grundstücke und baulichen Anlagen	15.000	22.500	588,12	510		1350
540000	Bewirtschaftung der Gebäude	7.500	8.000	4.006,51	510		1354
540110	Gebäude- und Inventarversicherung	400	300	260,78	100		5411
	<b>Ausgaben</b>	<b>22.900</b>	<b>30.800</b>	<b>4.855,41</b>			
	<b><u>Abschluss Objekt 200</u></b>						
	<b>Einnahmen</b>	<b>0</b>	<b>0</b>	<b>0,00</b>			
	<b>Ausgaben</b>	<b>22.900</b>	<b>30.800</b>	<b>4.855,41</b>			
	<b>Überschuss / Zuschussbedarf</b>	<b>-22.900</b>	<b>-30.800</b>	<b>-4.855,41</b>			
<b>300</b>	<b>Feuerwache Manebach</b>						
	<b><u>Ausgaben</u></b>						
501000	Unterhaltung der Grundstücke und baulichen Anlagen	23.000	19.000	7.302,73	510		1350
540000	Bewirtschaftung der Gebäude	10.000	12.000	4.682,02	510		1354
540110	Gebäude- und Inventarversicherung	700	500	473,67	100		5411
	<b>Ausgaben</b>	<b>33.700</b>	<b>31.500</b>	<b>12.458,42</b>			
	<b><u>Abschluss Objekt 300</u></b>						
	<b>Einnahmen</b>	<b>0</b>	<b>0</b>	<b>0,00</b>			
	<b>Ausgaben</b>	<b>33.700</b>	<b>31.500</b>	<b>12.458,42</b>			
	<b>Überschuss / Zuschussbedarf</b>	<b>-33.700</b>	<b>-31.500</b>	<b>-12.458,42</b>			
<b>400</b>	<b>Feuerwache Oberpörlitz</b>						
	<b><u>Ausgaben</u></b>						
501000	Unterhaltung der Grundstücke und baulichen Anlagen	57.000	34.500	6.713,82	510		1350
540000	Bewirtschaftung der Gebäude	10.000	11.500	9.158,94	510		1354
540110	Gebäude- und Inventarversicherung	500	400	349,11	100		5411
	<b>Ausgaben</b>	<b>67.500</b>	<b>46.400</b>	<b>16.221,87</b>			
	<b><u>Abschluss Objekt 400</u></b>						
	<b>Einnahmen</b>	<b>0</b>	<b>0</b>	<b>0,00</b>			
	<b>Ausgaben</b>	<b>67.500</b>	<b>46.400</b>	<b>16.221,87</b>			
	<b>Überschuss / Zuschussbedarf</b>	<b>-67.500</b>	<b>-46.400</b>	<b>-16.221,87</b>			
<b>500</b>	<b>Feuerwache Roda</b>						
	<b><u>Ausgaben</u></b>						
501000	Unterhaltung der Grundstücke und baulichen Anlagen	23.800	31.800	7.171,98	510		1350

1 Öffentliche Sicherheit und Ordnung  
 13 Brandschutz  
 13000 Feuerwehren

Haushaltsstelle		Haushaltsansatz		Ergebnis der Jahresrechnung 2023 €	Amt	Kez.	Ring Nr.
Nr.	Bezeichnung / * Erläuterung	2025 €	2024 €				
1	2	3	4	5	6	7	8
530000	Mieten und Pachten für Gebäude einschl. Grundstücke	1.900	3.500	1.881,00	510		
540000	Bewirtschaftung der Gebäude	10.500	10.500	5.035,13	510		1354
540110	Gebäude- und Inventarversicherung	400	300	278,48	100		5411
	<b>Ausgaben</b>	<b>36.600</b>	<b>46.100</b>	<b>14.366,59</b>			
	<b>Abschluss Objekt 500</b>						
	<b>Einnahmen</b>	<b>0</b>	<b>0</b>	<b>0,00</b>			
	<b>Ausgaben</b>	<b>36.600</b>	<b>46.100</b>	<b>14.366,59</b>			
	<b>Überschuss / Zuschussbedarf</b>	<b>-36.600</b>	<b>-46.100</b>	<b>-14.366,59</b>			
<b>600</b>	<b>Feuerwache Unterpörlitz</b>						
	<b>Einnahmen</b>						
153000	Einnahmen aus Schadensfällen	0	0	33.164,27	370		
	<b>Einnahmen</b>	<b>0</b>	<b>0</b>	<b>33.164,27</b>			
	<b>Ausgaben</b>						
501000	Unterhaltung der Grundstücke und baulichen Anlagen	15.000	17.500	6.993,89	510		1350
540000	Bewirtschaftung der Gebäude	6.000	6.000	4.427,17	510		1354
540110	Gebäude- und Inventarversicherung	300	200	174,40	100		5411
	<b>Ausgaben</b>	<b>21.300</b>	<b>23.700</b>	<b>11.595,46</b>			
	<b>Abschluss Objekt 600</b>						
	<b>Einnahmen</b>	<b>0</b>	<b>0</b>	<b>33.164,27</b>			
	<b>Ausgaben</b>	<b>21.300</b>	<b>23.700</b>	<b>11.595,46</b>			
	<b>Überschuss / Zuschussbedarf</b>	<b>-21.300</b>	<b>-23.700</b>	<b>21.568,81</b>			
<b>710</b>	<b>Feuerwache Langewiesen</b>						
	<b>Ausgaben</b>						
501000	Unterhaltung der Grundstücke und baulichen Anlagen	15.000	35.000	3.254,90	510		1350
540000	Bewirtschaftung der Gebäude	13.500	16.500	12.711,25	510		1354
540110	Gebäude- und Inventarversicherung	1.300	1.000	980,72	100		5411
	<b>Ausgaben</b>	<b>29.800</b>	<b>52.500</b>	<b>16.946,87</b>			
	<b>Abschluss Objekt 710</b>						
	<b>Einnahmen</b>	<b>0</b>	<b>0</b>	<b>0,00</b>			
	<b>Ausgaben</b>	<b>29.800</b>	<b>52.500</b>	<b>16.946,87</b>			
	<b>Überschuss / Zuschussbedarf</b>	<b>-29.800</b>	<b>-52.500</b>	<b>-16.946,87</b>			
<b>720</b>	<b>Feuerwache Oehrenstock</b>						
	<b>Ausgaben</b>						
501000	Unterhaltung der Grundstücke und baulichen Anlagen	28.500	29.500	968,04	510		1350
540000	Bewirtschaftung der Gebäude	4.000	8.000	3.080,55	510		1354
	<b>Ausgaben</b>	<b>32.500</b>	<b>37.500</b>	<b>4.048,59</b>			
	<b>Abschluss Objekt 720</b>						
	<b>Einnahmen</b>	<b>0</b>	<b>0</b>	<b>0,00</b>			
	<b>Ausgaben</b>	<b>32.500</b>	<b>37.500</b>	<b>4.048,59</b>			
	<b>Überschuss / Zuschussbedarf</b>	<b>-32.500</b>	<b>-37.500</b>	<b>-4.048,59</b>			
<b>730</b>	<b>Feuerwache Gehren</b>						
	<b>Einnahmen</b>						
130010	Verkaufserlöse	2.100	0	1.673,54	510		
130319	Umsatzsteuer 19% aus Verkäufen	0	0	317,97	999		



1 Öffentliche Sicherheit und Ordnung  
 13 Brandschutz  
 13000 Feuerwehren

Haushaltsstelle		Haushaltsansatz		Ergebnis der Jahresrechnung 2023 €	Amt	Kez.	Ring Nr.
Nr.	Bezeichnung / * Erläuterung	2025 €	2024 €				
1	2	3	4	5	6	7	8
153000	Einnahmen aus Schadensfällen	0	0	357,60	510		
	<b>Einnahmen</b>	<b>2.100</b>	<b>0</b>	<b>2.349,11</b>			
	<b><u>Ausgaben</u></b>						
501000	Unterhaltung der Grundstücke und baulichen Anlagen	25.000	30.000	2.871,77	510		1350
540000	Bewirtschaftung der Gebäude	26.000	26.000	11.866,35	510		1354
540110	Gebäude- und Inventarversicherung	6.300	5.000	4.717,05	100		5411
	<b>Ausgaben</b>	<b>57.300</b>	<b>61.000</b>	<b>19.455,17</b>			
	<b><u>Abschluss Objekt 730</u></b>						
	<b>Einnahmen</b>	<b>2.100</b>	<b>0</b>	<b>2.349,11</b>			
	<b>Ausgaben</b>	<b>57.300</b>	<b>61.000</b>	<b>19.455,17</b>			
	<b>Überschuss / Zuschussbedarf</b>	<b>-55.200</b>	<b>-61.000</b>	<b>-17.106,06</b>			
<b>740</b>	<b>Feuerwache Jesuborn</b>						
	<b><u>Ausgaben</u></b>						
501000	Unterhaltung der Grundstücke und baulichen Anlagen	7.500	7.500	0,00	510		1350
540000	Bewirtschaftung der Gebäude	3.000	3.000	1.149,71	510		1354
540110	Gebäude- und Inventarversicherung	300	200	136,96	100		5411
	<b>Ausgaben</b>	<b>10.800</b>	<b>10.700</b>	<b>1.286,67</b>			
	<b><u>Abschluss Objekt 740</u></b>						
	<b>Einnahmen</b>	<b>0</b>	<b>0</b>	<b>0,00</b>			
	<b>Ausgaben</b>	<b>10.800</b>	<b>10.700</b>	<b>1.286,67</b>			
	<b>Überschuss / Zuschussbedarf</b>	<b>-10.800</b>	<b>-10.700</b>	<b>-1.286,67</b>			
<b>750</b>	<b>Feuerwache Möhrenbach</b>						
	<b><u>Ausgaben</u></b>						
501000	Unterhaltung der Grundstücke und baulichen Anlagen	20.000	21.000	2.891,41	510		1350
540000	Bewirtschaftung der Gebäude	3.000	5.000	1.373,24	510		1354
540110	Gebäude- und Inventarversicherung	900	700	629,02	100		5411
	<b>Ausgaben</b>	<b>23.900</b>	<b>26.700</b>	<b>4.893,67</b>			
	<b><u>Abschluss Objekt 750</u></b>						
	<b>Einnahmen</b>	<b>0</b>	<b>0</b>	<b>0,00</b>			
	<b>Ausgaben</b>	<b>23.900</b>	<b>26.700</b>	<b>4.893,67</b>			
	<b>Überschuss / Zuschussbedarf</b>	<b>-23.900</b>	<b>-26.700</b>	<b>-4.893,67</b>			
<b>760</b>	<b>Feuerwache Pennewitz</b>						
	<b><u>Ausgaben</u></b>						
501000	Unterhaltung der Grundstücke und baulichen Anlagen	10.000	1.000	189,54	510		1350
540000	Bewirtschaftung der Gebäude	10.000	8.000	906,50	510		1354
540110	Gebäude- und Inventarversicherung	700	500	156,44	100		5411
	<b>Ausgaben</b>	<b>20.700</b>	<b>9.500</b>	<b>1.252,48</b>			
	<b><u>Abschluss Objekt 760</u></b>						
	<b>Einnahmen</b>	<b>0</b>	<b>0</b>	<b>0,00</b>			
	<b>Ausgaben</b>	<b>20.700</b>	<b>9.500</b>	<b>1.252,48</b>			
	<b>Überschuss / Zuschussbedarf</b>	<b>-20.700</b>	<b>-9.500</b>	<b>-1.252,48</b>			
<b>762</b>	<b>Alte Feuerwache Pennewitz</b>						
	<b><u>Ausgaben</u></b>						

1 Öffentliche Sicherheit und Ordnung  
 13 Brandschutz  
 13000 Feuerwehren

Haushaltsstelle		Haushaltsansatz		Ergebnis der Jahresrechnung 2023 €	Amt	Kez.	Ring Nr.
Nr.	Bezeichnung / * Erläuterung	2025 €	2024 €				
1	2	3	4	5	6	7	8
501001	Unterhaltung der Grundstücke und baulichen Anlagen	1.000	4.500	0,00	510		1350
540001	-neue Gruppe-	3.000	6.500	0,00	510		1354
540111	-neue Gruppe-	300	200	0,00	510		5411
	<b>Ausgaben</b>	<b>4.300</b>	<b>11.200</b>	<b>0,00</b>			
	<b><u>Abschluss Objekt 762</u></b>						
	<b>Einnahmen</b>	<b>0</b>	<b>0</b>	<b>0,00</b>			
	<b>Ausgaben</b>	<b>4.300</b>	<b>11.200</b>	<b>0,00</b>			
	<b>Überschuss / Zuschussbedarf</b>	<b>-4.300</b>	<b>-11.200</b>	<b>0,00</b>			
<b>770</b>	<b>Feuerwache Gräfinau-Angstedt</b>						
	<b><u>Ausgaben</u></b>						
501000	Unterhaltung der Grundstücke und baulichen Anlagen	14.000	24.000	1.399,97	510		1350
530000	Mieten und Pachten für Gebäude einschl. Grundstücke	21.000	21.000	19.304,62	510		
540000	Bewirtschaftung der Gebäude	4.000	5.000	1.651,17	510		1354
540110	Gebäude- und Inventarversicherung	800	600	490,45	100		5411
	<b>Ausgaben</b>	<b>39.800</b>	<b>50.600</b>	<b>22.846,21</b>			
	<b><u>Abschluss Objekt 770</u></b>						
	<b>Einnahmen</b>	<b>0</b>	<b>0</b>	<b>0,00</b>			
	<b>Ausgaben</b>	<b>39.800</b>	<b>50.600</b>	<b>22.846,21</b>			
	<b>Überschuss / Zuschussbedarf</b>	<b>-39.800</b>	<b>-50.600</b>	<b>-22.846,21</b>			
<b>780</b>	<b>Feuerwache Wümbach</b>						
	<b><u>Ausgaben</u></b>						
501000	Unterhaltung der Grundstücke und baulichen Anlagen	30.000	23.000	6.288,80	510		1350
540000	Bewirtschaftung der Gebäude	9.900	9.900	5.567,39	510		1354
540110	Gebäude- und Inventarversicherung	800	600	493,16	100		5411
	<b>Ausgaben</b>	<b>40.700</b>	<b>33.500</b>	<b>12.349,35</b>			
	<b><u>Abschluss Objekt 780</u></b>						
	<b>Einnahmen</b>	<b>0</b>	<b>0</b>	<b>0,00</b>			
	<b>Ausgaben</b>	<b>40.700</b>	<b>33.500</b>	<b>12.349,35</b>			
	<b>Überschuss / Zuschussbedarf</b>	<b>-40.700</b>	<b>-33.500</b>	<b>-12.349,35</b>			
<b>790</b>	<b>Feuerwache Bücheloh</b>						
	<b><u>Ausgaben</u></b>						
501000	Unterhaltung der Grundstücke und baulichen Anlagen	30.000	32.500	10.358,61	510		1350
540000	Bewirtschaftung der Gebäude	6.000	8.000	3.596,78	510		1354
540110	Gebäude- und Inventarversicherung	700	500	422,82	100		5411
	<b>Ausgaben</b>	<b>36.700</b>	<b>41.000</b>	<b>14.378,21</b>			
	<b><u>Abschluss Objekt 790</u></b>						
	<b>Einnahmen</b>	<b>0</b>	<b>0</b>	<b>0,00</b>			
	<b>Ausgaben</b>	<b>36.700</b>	<b>41.000</b>	<b>14.378,21</b>			
	<b>Überschuss / Zuschussbedarf</b>	<b>-36.700</b>	<b>-41.000</b>	<b>-14.378,21</b>			
<b>800</b>	<b>Feuerwache Frauenwald</b>						
	<b><u>Ausgaben</u></b>						
501000	Unterhaltung der Grundstücke und baulichen Anlagen	30.000	24.000	13.858,15	510		1350
540000	Bewirtschaftung der Gebäude	15.000	16.000	7.414,81	510		1354

1 Öffentliche Sicherheit und Ordnung  
 13 Brandschutz  
 13000 Feuerwehren

Haushaltsstelle		Haushaltsansatz		Ergebnis der Jahresrechnung 2023 €	Amt	Kez.	Ring Nr.
Nr.	Bezeichnung / * Erläuterung	2025 €	2024 €				
1	2	3	4	5	6	7	8
540110	Gebäude- und Inventarversicherung	600	400	305,52	100		5411
	<b>Ausgaben</b>	<b>45.600</b>	<b>40.400</b>	<b>21.578,48</b>			
	<b><u>Abschluss Objekt 800</u></b>						
	<b>Einnahmen</b>	<b>0</b>	<b>0</b>	<b>0,00</b>			
	<b>Ausgaben</b>	<b>45.600</b>	<b>40.400</b>	<b>21.578,48</b>			
	<b>Überschuss / Zuschussbedarf</b>	<b>-45.600</b>	<b>-40.400</b>	<b>-21.578,48</b>			
<b>810</b>	<b>Feuerwache Stützerbach</b>						
	<b><u>Ausgaben</u></b>						
501000	Unterhaltung der Grundstücke und baulichen Anlagen	10.000	38.000	1.636,97	510		1350
540000	Bewirtschaftung der Gebäude	14.000	17.000	8.405,73	510		1354
540110	Gebäude- und Inventarversicherung	400	300	236,10	100		5411
	<b>Ausgaben</b>	<b>24.400</b>	<b>55.300</b>	<b>10.278,80</b>			
	<b><u>Abschluss Objekt 810</u></b>						
	<b>Einnahmen</b>	<b>0</b>	<b>0</b>	<b>0,00</b>			
	<b>Ausgaben</b>	<b>24.400</b>	<b>55.300</b>	<b>10.278,80</b>			
	<b>Überschuss / Zuschussbedarf</b>	<b>-24.400</b>	<b>-55.300</b>	<b>-10.278,80</b>			
<b>818</b>	<b>Rettungswache Stützerbach</b>						
	<b><u>Einnahmen</u></b>						
140000	Mieten und Pachten	5.400	5.400	5.400,00	510		
141000	Betriebskosten	5.500	6.000	4.214,16	510		
	<b>Einnahmen</b>	<b>10.900</b>	<b>11.400</b>	<b>9.614,16</b>			
	<b><u>Ausgaben</u></b>						
540000	Bewirtschaftung der Gebäude	5.000	6.800	2.173,13	510		
	<b>Ausgaben</b>	<b>5.000</b>	<b>6.800</b>	<b>2.173,13</b>			
	<b><u>Abschluss Objekt 818</u></b>						
	<b>Einnahmen</b>	<b>10.900</b>	<b>11.400</b>	<b>9.614,16</b>			
	<b>Ausgaben</b>	<b>5.000</b>	<b>6.800</b>	<b>2.173,13</b>			
	<b>Überschuss / Zuschussbedarf</b>	<b>5.900</b>	<b>4.600</b>	<b>7.441,03</b>			
	<b><u>Einnahmen</u></b>						
113000	Gebühren für Brandwachen	10.000	5.000	1.495,00	370		
130000	Verkaufserlöse	100	100	0,00	370		
140000	Mieten und Pachten	3.100	3.100	0,00	370		
152000	Ersätze für Hilfeleistungen u. ä.	48.000	48.000	39.088,58	370		1302
153000	Einnahmen aus Schadensfällen	500	500	1.874,15	370		
156000	Rückzahlung von Ausgaben, soweit nicht absetzbar	7.000	7.000	15.819,06	510		
162000	Erstattung von Ausgaben des VWH von Gemeinden	500	500	875,50	370		
162100	Erstattungen von Ausgaben des VWH vom Ilm-Kreis	800	800	3.492,22	370		
167000	Erstattung von Ausgaben des VWH von privaten Unternehmen	100	100	116,70	370		
169130	Innere Verrechn./Leistungen Feuerwehr	1.000	1.000	2.270,00	370		6713
171000	Zuschuss des Landes für Fahrschul Ausbildung	4.800	4.800	11.200,00	370		1340
171002	Zuschuss des Landes - Feuerwehrpauschale	0	0	109.200,00	370		
171003	Zuschuss des Landes für Dienst- und Schutzkleidung	0	0	21.000,00	370		
172000	Zuweisung vom Ilm-Kreis für Jugendfeuerwehr	3.500	3.500	4.050,00	370		1331
172002	Zuschüsse für lfd. Zwecke vom Landkreis	0	0	3.497,25	370		
	<b>Einnahmen</b>	<b>79.400</b>	<b>74.400</b>	<b>213.978,46</b>			
	<b><u>Ausgaben</u></b>						
400000	Aufwendungen für ehrenamtliche Tätigkeit	150.000	160.000	91.302,50	370		

1 Öffentliche Sicherheit und Ordnung  
13 Brandschutz  
13000 Feuerwehren

Haushaltsstelle		Haushaltsansatz		Ergebnis der Jahresrechnung 2023 €	Amt	Kez.	Ring Nr.
Nr.	Bezeichnung / * Erläuterung	2025 €	2024 €				
1	2	3	4	5	6	7	8
400100	Brandwachenentschädigungen	10.000	10.000	3.915,00	370		
400300	Erstattung für Fahrausbildung und Fahrsicherheits- training	22.000	25.000	13.352,33	370		1340
414000	Vergütungen an Beschäftigte	274.900	257.900	244.052,76	110		0001
430000	Beiträge und Umlage zur Zusatzversorgungskasse für Beamte	10.200	10.200	8.922,07	110		0001
434000	Beiträge und Umlage zur Zusatzversorgungskasse für Beschäftigte	10.300	9.100	8.272,87	110		0001
438000	Beiträge zu Versorgungskassen für Sonstige	30.000	30.000	24.156,00	370		
444000	Sozialversicherung für Beschäftigte	56.400	52.900	47.340,30	110		0001
450000	Beihilfen	6.500	6.900	6.301,32	110		0001
455000	Ärztliche Kontrolluntersuchungen	30.000	30.000	27.291,94	370		
462000	Kameradschaftszwecke	7.500	7.500	5.883,80	370		
510050	Unterhaltung der Warnanlagen	15.000	20.000	5.832,06	370		
520200	Ergänzung und Unterhaltung von Büromaschinen, Mobil- und IP-Telefonen	3.000	4.000	754,08	100		0052
520300	Ergänzung und Unterhaltung von Ausstattungen für Dienstgebäude	25.000	35.000	15.029,31	100		0051
524000	Löschgeräte, Ausrüstungen inkl. Prüfungen	50.000	45.000	46.158,08	370		1302
529000	Ergänzung und Unterhaltung sonstiger Gebrauchs- gegenstände	7.500	7.500	7.489,56	370		1302
535300	Leasing Kommandowagen	18.000	14.000	0,00	370		
540110	Gebäude- und Inventarversicherung	300	200	0,00	100		5411
551000	Fahrzeughaltung	155.000	150.000	171.999,58	370		1302
551100	Kfz-Versicherung, Kfz-Steuer	300	300	203,00	370		
561000	Dienst- und Schutzkleidung	45.000	40.000	77.218,77	370	Ü	1302
561200	Ausrüstungsgegenstände und Schutzkleidung	10.000	10.000	8.243,47	370		
562000	Aus- und Fortbildung	3.500	4.000	1.746,16	110		1031
579600	Feuerlösch- und Ölbindemittel	15.000	15.000	1.232,11	370		1302
582000	Partnerschaften, Auslandsbeziehungen	2.000	2.000	312,61	370		
583000	Ehrungen, Jubiläen und dgl.	2.000	2.000	1.171,50	370		
587500	Sachausgaben für Jugendfeuerwehr	7.500	7.500	5.988,47	370		1331
589000	Öffentlichkeitsarbeit der FFW zur Mitgliedergewin- nung	0	0	2.202,67	370		
612000	Übungen und Einsätze der Feuerwehr	10.000	10.000	4.973,85	370		1302
632000	Softwarepflegeverträge und Wartungsverträge für EDV-Hardware	10.000	8.000	0,00	100		0054
634000	Leistungen des FTZ	45.000	40.000	28.391,74	370		1302
634001	Prüfung und Konzeptionierung Sirenenwarnnetz	15.000	15.000	0,00	370		
641390	Abrechnung Finanzamt- Zahllast	0	0	316,18	999		
650000	Bürobedarf	1.300	1.500	913,46	100		0065
651000	Gesetzblätter, Bücher, Zeitschriften	300	300	65,00	100		0061
652000	Post- und Fernmeldegebühren einschl. GEZ	15.000	15.000	15.222,27	100		0062
654000	Dienstreisen	400	400	89,60	110		1031
661000	Mitgliedsbeiträge an Verbände u. Vereine	300	300	285,60	100		0066
677900	Erstattung Verdienstaufschlag	20.000	20.000	11.926,37	370		1302
679580	Innere Verrechnungsausgaben Leistungen Stadt- grün	5.000	5.000	4.837,96	720		6700
679771	Innere Verrechnungsausgaben Leistungen Bau- und Betriebshof	10.000	10.000	7.973,07	720		6701
679840	Innere Verrechnungsausgaben Nutzung Festhalle	800	800	693,50	440		6784
680000	Abschreibungen	381.200	408.200	421.769,38	200		2055
685000	Verzinsung des Anlagekapitals	141.500	124.000	132.048,76	200		2056
	<b>Ausgaben</b>	<b>1.622.700</b>	<b>1.614.500</b>	<b>1.455.879,06</b>			
	<b>Abschluss UA 13000</b>						
	<b>Einnahmen</b>	<b>92.400</b>	<b>85.800</b>	<b>259.106,00</b>			
	<b>Ausgaben</b>	<b>2.273.500</b>	<b>2.329.500</b>	<b>1.708.943,75</b>			

1 Öffentliche Sicherheit und Ordnung  
 13 Brandschutz  
 13000 Feuerwehren

Haushaltsstelle		Haushaltsansatz		Ergebnis der Jahresrechnung 2023 €	Amt	Kez.	Ring Nr.
Nr.	Bezeichnung / * Erläuterung	2025 €	2024 €				
1	2	3	4	5	6	7	8
	<b>Überschuss / Zuschussbedarf</b>	<b>-2.181.100</b>	<b>-2.243.700</b>	<b>-1.449.837,75</b>			
	<b><u>Abschluss 4Abschnitt 1300</u></b>						
	Einnahmen	92.400	85.800	259.106,00			
	Ausgaben	2.273.500	2.329.500	1.708.943,75			
	<b>Überschuss / Zuschussbedarf</b>	<b>-2.181.100</b>	<b>-2.243.700</b>	<b>-1.449.837,75</b>			
	<b><u>Abschluss Oberabschnitt 130</u></b>						
	Einnahmen	92.400	85.800	259.106,00			
	Ausgaben	2.273.500	2.329.500	1.708.943,75			
	<b>Überschuss / Zuschussbedarf</b>	<b>-2.181.100</b>	<b>-2.243.700</b>	<b>-1.449.837,75</b>			
	<b><u>Abschluss Abschnitt 13</u></b>						
	Einnahmen	92.400	85.800	259.106,00			
	Ausgaben	2.273.500	2.329.500	1.708.943,75			
	<b>Überschuss / Zuschussbedarf</b>	<b>-2.181.100</b>	<b>-2.243.700</b>	<b>-1.449.837,75</b>			

1 Öffentliche Sicherheit und Ordnung  
 14 Katastrophenschutz, Zivilschutz  
**14000 Katastrophenschutz, Zivilschutz, Großschadensereignisse**

Haushaltsstelle		Haushaltsansatz		Ergebnis der Jahresrechnung 2023 €	Amt	Kez.	Ring Nr.
Nr.	Bezeichnung / * Erläuterung	2025 €	2024 €				
1	2	3	4	5	6	7	8
	<b>Einnahmen</b>						
160000	Zuweisung vom Bund (Katastrophenschutz)	200	200	0,00	370		
	<b>Einnahmen</b>	<b>200</b>	<b>200</b>	<b>0,00</b>			
	<b>Ausgaben</b>						
529000	Ergänzung und Unterhaltung sonstiger Gebrauchs- gegenstände	5.000	500	369,00	370		
634000	Leistungsvergütung an Unternehmen	10.000	10.000	0,00	370		
677900	Erstattung Verdienstaufschlag	500	500	0,00	370		
	<b>Ausgaben</b>	<b>15.500</b>	<b>11.000</b>	<b>369,00</b>			
	<b>Abschluss UA 14000</b>						
	<b>Einnahmen</b>	<b>200</b>	<b>200</b>	<b>0,00</b>			
	<b>Ausgaben</b>	<b>15.500</b>	<b>11.000</b>	<b>369,00</b>			
	<b>Überschuss / Zuschussbedarf</b>	<b>-15.300</b>	<b>-10.800</b>	<b>-369,00</b>			
	<b>Abschluss 4Abschnitt 1400</b>						
	<b>Einnahmen</b>	<b>200</b>	<b>200</b>	<b>0,00</b>			
	<b>Ausgaben</b>	<b>15.500</b>	<b>11.000</b>	<b>369,00</b>			
	<b>Überschuss / Zuschussbedarf</b>	<b>-15.300</b>	<b>-10.800</b>	<b>-369,00</b>			
	<b>Abschluss Oberabschnitt 140</b>						
	<b>Einnahmen</b>	<b>200</b>	<b>200</b>	<b>0,00</b>			
	<b>Ausgaben</b>	<b>15.500</b>	<b>11.000</b>	<b>369,00</b>			
	<b>Überschuss / Zuschussbedarf</b>	<b>-15.300</b>	<b>-10.800</b>	<b>-369,00</b>			

1 Öffentliche Sicherheit und Ordnung  
 14 Katastrophenschutz, Zivilschutz  
 14100 Wasserwehr

Haushaltsstelle		Haushaltsansatz		Ergebnis der Jahresrechnung 2023 €	Amt	Kez.	Ring Nr.
Nr.	Bezeichnung / * Erläuterung	2025 €	2024 €				
1	2	3	4	5	6	7	8
	<b>Einnahmen</b>						
156000	Rückzahlung von Ausgaben aus dem Vorjahr	0	0	259,60	370		
172000	Zuweisung vom Landkreis für Aus- und Fortbildung Wasserwehr	1.000	1.000	0,00	370		
172002	Zuschüsse für laufende Zwecke vom Landkreis	1.000	1.000	0,00	370		
	<b>Einnahmen</b>	<b>2.000</b>	<b>2.000</b>	<b>259,60</b>			
	<b>Ausgaben</b>						
400000	Aufwendungen für ehrenamtliche Tätigkeit	15.000	15.000	1.330,00	370		
400300	Entschädigungen an ehrenamtlich Tätige	2.500	0	0,00	370		
455000	Ärztliche Kontrolluntersuchungen	2.500	0	0,00	370		
462000	Kameradschaftszwecke	1.000	1.000	427,00	370		
529000	Ergänzung und Unterhaltung von Inventar	4.500	4.000	1.863,47	370		
551000	Fahrzeughaltung	15.000	0	0,00	370		
551100	Kfz-Steuer	300	0	0,00	370		
561000	Dienst- und Schutzkleidung	2.500	2.500	2.509,16	370		
562000	Aus- und Fortbildung	2.000	2.000	727,29	110		1031
612000	Übungen und Einsätze der Wasserwehr	1.000	1.000	0,00	370		
654000	Dienstreisen	400	400	0,00	110		1031
677900	Erstattung Verdienstaufälle	2.000	2.000	0,00	370		
679580	Innere Verrechnungsausgaben Leistungen Stadtgrün	1.000	0	0,00	720		6700
679771	Innere Verrechnungsausgaben Leistungen Bau- und Betriebshof (für Straßen)	3.000	0	0,00	720		6701
	<b>Ausgaben</b>	<b>52.700</b>	<b>27.900</b>	<b>6.856,92</b>			
	<b>Abschluss UA 14100</b>						
	<b>Einnahmen</b>	<b>2.000</b>	<b>2.000</b>	<b>259,60</b>			
	<b>Ausgaben</b>	<b>52.700</b>	<b>27.900</b>	<b>6.856,92</b>			
	<b>Überschuss / Zuschussbedarf</b>	<b>-50.700</b>	<b>-25.900</b>	<b>-6.597,32</b>			
	<b>Abschluss 4Abschnitt 1410</b>						
	<b>Einnahmen</b>	<b>2.000</b>	<b>2.000</b>	<b>259,60</b>			
	<b>Ausgaben</b>	<b>52.700</b>	<b>27.900</b>	<b>6.856,92</b>			
	<b>Überschuss / Zuschussbedarf</b>	<b>-50.700</b>	<b>-25.900</b>	<b>-6.597,32</b>			
	<b>Abschluss Oberabschnitt 141</b>						
	<b>Einnahmen</b>	<b>2.000</b>	<b>2.000</b>	<b>259,60</b>			
	<b>Ausgaben</b>	<b>52.700</b>	<b>27.900</b>	<b>6.856,92</b>			
	<b>Überschuss / Zuschussbedarf</b>	<b>-50.700</b>	<b>-25.900</b>	<b>-6.597,32</b>			
	<b>Abschluss Abschnitt 14</b>						
	<b>Einnahmen</b>	<b>2.200</b>	<b>2.200</b>	<b>259,60</b>			
	<b>Ausgaben</b>	<b>68.200</b>	<b>38.900</b>	<b>7.225,92</b>			
	<b>Überschuss / Zuschussbedarf</b>	<b>-66.000</b>	<b>-36.700</b>	<b>-6.966,32</b>			
	<b>Abschluss Einzelplan 1</b>						
	<b>Einnahmen</b>	<b>806.900</b>	<b>756.900</b>	<b>1.007.315,76</b>			
	<b>Ausgaben</b>	<b>4.619.100</b>	<b>4.495.800</b>	<b>3.535.332,24</b>			
	<b>Überschuss / Zuschussbedarf</b>	<b>-3.812.200</b>	<b>-3.738.900</b>	<b>-2.528.016,48</b>			

3	<b>Wissenschaft, Forschung, Kulturpflege, Naturschutz</b>
30	Verwaltung kultureller Angelegenheiten
32	Museen, Sammlungen, Ausstellungen
34	Heimat- und sonstige Kulturpflege
35	Volksbildung
36	Naturschutz, Denkmalschutz und -pflege
37	Kirchliche Angelegenheiten



3 Wissenschaft, Forschung, Kulturpflege, Naturschutz  
 30 Verwaltung kultureller Angelegenheiten  
 30000 Verwaltung kultureller Angelegenheiten

Haushaltsstelle		Haushaltsansatz		Ergebnis der Jahresrechnung 2023 €	Amt	Kez.	Ring Nr.
Nr.	Bezeichnung / * Erläuterung	2025 €	2024 €				
1	2	3	4	5	6	7	8
	<b>Einnahmen</b>						
110000	Benutzungsgebühren	0	0	729,52	400		
111001	Eintrittsgelder für eigene Veranstaltungen	500	500	682,35	400		
111307	Umsatzsteuer 7 % aus Eintrittsgeldern	0	0	35,65	999		
111319	Umsatzsteuer 19 % aus Eintrittsgeldern	0	0	171,48	410		
156000	Rückzahlung von Ausgaben aus dem Vorjahr	0	0	1.031,66	400		
159390	Abrechnung Finanzamt- Erstattung	0	0	519,23	999		
	<b>Einnahmen</b>	<b>500</b>	<b>500</b>	<b>3.169,89</b>			
	<b>Ausgaben</b>						
414000	Vergütungen an Beschäftigte	281.200	217.900	215.182,36	110		0001
416000	Entgelt an nebenamtliche oder vorübergehende Beschäftigte	0	0	1.761,06	110		0001
434000	Beiträge und Umlage zur Zusatzversorgungskasse für Beschäftigte	10.200	7.800	7.519,71	110		0001
444000	Sozialversicherung Beschäftigte	57.300	42.900	40.762,82	110		0001
448000	Beiträge zur Sozialversicherung für Sonstige	0	0	444,42	110		0001
520200	Ergänzung und Unterhaltung von Büromaschinen, Mobil- und IP-Telefonen	200	200	123,44	100		0052
520300	Ergänzung und Unterhaltung von Ausstattungen für Dienstgebäude	400	400	193,89	100		0051
562000	Aus- und Fortbildung	1.500	1.500	0,00	110		1031
585101	Ilmenauer Kunstwege	2.000	2.000	428,40	400		
586000	Sachausgaben für eigene kulturelle Veranstaltungen	60.000	10.000	5.483,05	400		
586010	Sachausgaben Ilmenauer Wissenschaftsnacht	2.000	0	17.613,07	400		
641300	abzugsfähige Vorsteuern aus Umsatzsteuer	0	0	515,04	999		
641390	Abrechnung Finanzamt- Zahllast	0	0	175,66	999		
650000	Bürobedarf	600	700	209,27	100		0065
651000	Gesetzblätter, Bücher, Zeitschriften	200	200	132,80	100		0061
654000	Dienstreisen	500	500	3,60	110		1031
678000	Erstattung von Ausgaben des VwH-freiwilliges soziales Jahr	4.800	4.800	0,00	110		
679010	innere Verrech./ Ticketverkauf	200	200	72,80	400		6779
679100	Innere Verrechn./ Plakatierungen	6.000	6.000	0,00	400		6711
679150	Innere Verrechnungsausgaben Drucksachen und Waren	100	100	0,00	400		6772
679580	Innere Verrechnungsausgaben Leistungen Stadtgrün	500	500	91,23	720		6700
679771	Innere Verrechnungsausgaben Leistungen Bau- und Betriebshof	15.000	5.000	17.453,21	720		6701
680000	Abschreibungen	100	100	28,00	200		2055
685000	Verzinsung des Anlagekapitals	100	100	0,70	200		2056
718200	Zuschüsse an kulturelle Vereine u. ä.	19.000	19.000	18.800,00	400		
	<b>Ausgaben</b>	<b>461.900</b>	<b>319.900</b>	<b>326.994,53</b>			
	<b>Abschluss UA 30000</b>						
	<b>Einnahmen</b>	<b>500</b>	<b>500</b>	<b>3.169,89</b>			
	<b>Ausgaben</b>	<b>461.900</b>	<b>319.900</b>	<b>326.994,53</b>			
	<b>Überschuss / Zuschussbedarf</b>	<b>-461.400</b>	<b>-319.400</b>	<b>-323.824,64</b>			
	<b>Abschluss 4Abschnitt 3000</b>						
	<b>Einnahmen</b>	<b>500</b>	<b>500</b>	<b>3.169,89</b>			
	<b>Ausgaben</b>	<b>461.900</b>	<b>319.900</b>	<b>326.994,53</b>			
	<b>Überschuss / Zuschussbedarf</b>	<b>-461.400</b>	<b>-319.400</b>	<b>-323.824,64</b>			
	<b>Abschluss Oberabschnitt 300</b>						
	<b>Einnahmen</b>	<b>500</b>	<b>500</b>	<b>3.169,89</b>			
	<b>Ausgaben</b>	<b>461.900</b>	<b>319.900</b>	<b>326.994,53</b>			
	<b>Überschuss / Zuschussbedarf</b>	<b>-461.400</b>	<b>-319.400</b>	<b>-323.824,64</b>			

3 Wissenschaft, Forschung, Kulturpflege, Naturschutz

30 Verwaltung kultureller Angelegenheiten

**30000 Verwaltung kultureller Angelegenheiten**

Haushaltsstelle		Haushaltsansatz		Ergebnis der Jahresrechnung 2023 €	Amt	Kez.	Ring Nr.
Nr.	Bezeichnung / * Erläuterung	2025 €	2024 €				
1	2	3	4	5	6	7	8
	<b>Abschluss Abschnitt 30</b>						
	Einnahmen	500	500	3.169,89			
	Ausgaben	461.900	319.900	326.994,53			
	Überschuss / Zuschussbedarf	-461.400	-319.400	-323.824,64			

3 Wissenschaft, Forschung, Kulturpflege, Naturschutz  
 32 Museen, Sammlungen, Ausstellungen  
 32000 GoetheStadtMuseum

Haushaltsstelle		Haushaltsansatz		Ergebnis der Jahresrechnung 2023 €	Amt	Kez.	Ring Nr.
Nr.	Bezeichnung / * Erläuterung	2025 €	2024 €				
1	2	3	4	5	6	7	8
	<b>Einnahmen</b>						
100000	Verwaltungsgebühren (ohne Mwst.)	0	0	77,50	430		
110000	Benutzungsgeb. für museumspädagogische Veranstaltungen	200	200	180,00	430		3200
110001	Benutzungsgebühren für eigene kulturelle Veranstaltungen (ohne Mwst.)	500	100	2.657,00	430		3258
110007	Eintrittsgelder Museum	8.000	8.000	8.885,50	430		
110019	Entgelte für Führungen	400	400	105,00	430		
171000	Zuweisungen / Zuschüsse für laufende Zwecke vom Land	15.000	9.000	4.250,00	430		
178100	Spenden	0	0	624,46	220		1732
	<b>Einnahmen</b>	<b>24.100</b>	<b>17.700</b>	<b>16.779,46</b>			
	<b>Ausgaben</b>						
414000	Vergütungen an Beschäftigte	200.700	200.400	151.884,32	110		0001
416000	Entgelt an nebenamtliche oder vorübergehende Beschäftigte	6.200	0	731,97	110		0001
434000	Beiträge und Umlage zur Zusatzversorgungskasse für Beschäftigte	7.500	7.600	5.946,05	110		0001
444000	Sozialversicherung Beschäftigte	41.100	40.100	28.082,28	110		0001
448000	Beiträge zur Sozialversicherung für Sonstige	1.300	0	182,97	110		0001
501000	Unterhaltung der Grundstücke und baulichen Anlagen	6.000	6.000	191,37	510		5010
529000	Ergänzung und Unterhaltung von Inventar	2.000	2.000	1.359,86	100		
540000	Bewirtschaftung der Gebäude	15.000	13.000	16.492,72	510		5413
540110	Gebäude- und Inventarversicherung	2.500	2.000	1.889,65	100		5411
562000	Aus- und Fortbildung	400	200	0,00	110		1031
585000	Ergänzung und Unterhaltung v. Sammlungen	4.000	4.000	1.896,74	430		
585100	Sachausgaben für Ausstellungen	3.000	4.000	967,50	430		1732
585101	Sachausgaben für Sonderausstellungen	25.000	8.000	9.411,99	430		1732
585102	Sachausgaben für museumspädagogische Veranstaltungen	200	200	0,00	430		3200
586000	Sachausgaben für eigene kulturelle Veranstaltungen	5.000	4.000	3.661,46	430		3258
589100	Werbung / Marketing	6.000	6.000	3.389,04	430		3079
634000	Leistungsvergütung an den Wachdienst	58.000	57.000	53.701,75	430		3264
650000	Bürobedarf	600	600	366,70	100		0065
651000	Gesetzblätter, Bücher, Zeitschriften	100	100	76,80	100		0061
654000	Dienstreisen	700	700	619,18	110		1031
655000	Honorare	2.500	2.500	1.683,92	430		3200
661000	Mitgliedsbeiträge an Verbände u. Vereine	1.000	100	30,00	100		0066
679010	Innere Verrech./ Ticketverkauf	200	200	136,60	430		6779
679100	Innere Verrechn./ Plakatierungen	1.000	1.000	589,00	430		6711
679562	Innere Verrechnungsausgaben Werbung LED-Wand Eishalle	0	0	603,75	410		6756
679580	Innere Verrechnungsausgaben Leistungen Stadtgrün	500	500	821,01	720		6700
679771	Innere Verrechnungsausgaben Leistungen Bau- und Betriebshof	1.000	1.000	990,26	720		6701
679840	Innere Verrechnungsausgaben, Nutzung der Festhalle	1.000	1.000	3.152,75	440		6784
680000	Abschreibungen	18.300	18.900	18.895,09	200		2055
685000	Verzinsung des Anlagekapitals	1.900	2.500	2.438,60	200		2056
	<b>Ausgaben</b>	<b>412.700</b>	<b>383.600</b>	<b>310.193,33</b>			
	<b>Abschluss UA 32000</b>						
	<b>Einnahmen</b>	<b>24.100</b>	<b>17.700</b>	<b>16.779,46</b>			
	<b>Ausgaben</b>	<b>412.700</b>	<b>383.600</b>	<b>310.193,33</b>			
	<b>Überschuss / Zuschussbedarf</b>	<b>-388.600</b>	<b>-365.900</b>	<b>-293.413,87</b>			

3 Wissenschaft, Forschung, Kulturpflege, Naturschutz  
 32 Museen, Sammlungen, Ausstellungen  
 32001 Museum Jagdhaus Gabelbach

Haushaltsstelle		Haushaltsansatz		Ergebnis der Jahresrechnung 2023 €	Amt	Kez.	Ring Nr.
Nr.	Bezeichnung / * Erläuterung	2025 €	2024 €				
1	2	3	4	5	6	7	8
	<b>Einnahmen</b>						
110000	Entgelte für Führungen	200	200	125,00	430		
110007	Eintrittsgelder Gabelbach	9.000	8.000	8.750,00	430		
156000	Rückzahlung von Ausgaben aus dem Vorjahr	0	100	0,00	510		
178100	Spenden	0	0	30,00	220		
	<b>Einnahmen</b>	<b>9.200</b>	<b>8.300</b>	<b>8.905,00</b>			
	<b>Ausgaben</b>						
501000	Unterhaltung der Grundstücke und baulichen Anlagen	9.000	14.000	18.589,74	510		5010
520200	Ergänzung und Unterhaltung von Büromaschinen, Mobil- und IP-Telefonen	1.000	1.500	119,00	100		0052
520300	Ergänzung und Unterhaltung von Ausstattungen für Dienstgebäude	700	700	283,55	100		0051
532000	Miete Brandmeldeanlage	2.000	2.000	1.762,39	510		
536000	Erbbauzins	100	100	1,00	510		
540000	Bewirtschaftung der Gebäude	13.000	13.000	7.624,01	510		5413
540110	Gebäude- und Inventarversicherung	4.000	3.200	3.112,85	100		5411
585000	Ergänzung und Unterhaltung v. Sammlungen	3.000	3.000	2.650,12	430		
589100	Werbung / Marketing	4.000	4.000	0,00	430		3079
634010	Leistungsvergütung an den Wachdienst	62.000	61.300	55.636,98	430		3264
650000	Bürobedarf	100	100	0,00	100		0065
652000	Post- und Fernmeldegebühren einschl. GEZ	1.200	1.200	1.087,11	100		0062
679130	Innere Verrechn./Leistungen Feuerwehr	200	200	0,00	370		6713
679580	Innere Verrechnungsausgaben Leistungen Stadtgrün	500	500	82,10	720		6700
679771	Innere Verrechnungsausgaben Leistungen Bau- und Betriebshof	500	500	0,00	720		6701
680000	Abschreibungen	30.100	30.500	30.404,00	200		2055
685000	Verzinsung des Anlagekapitals	6.200	7.200	7.138,14	200		2056
	<b>Ausgaben</b>	<b>137.600</b>	<b>143.000</b>	<b>128.490,99</b>			
	<b>Abschluss UA 32001</b>						
	<b>Einnahmen</b>	<b>9.200</b>	<b>8.300</b>	<b>8.905,00</b>			
	<b>Ausgaben</b>	<b>137.600</b>	<b>143.000</b>	<b>128.490,99</b>			
	<b>Überschuss / Zuschussbedarf</b>	<b>-128.400</b>	<b>-134.700</b>	<b>-119.585,99</b>			

3 Wissenschaft, Forschung, Kulturpflege, Naturschutz  
 32 Museen, Sammlungen, Ausstellungen  
 32002 **Bergmannskapelle**

Haushaltsstelle		Haushaltsansatz		Ergebnis der Jahresrechnung 2023 €	Amt	Kez.	Ring Nr.
Nr.	Bezeichnung / * Erläuterung	2025 €	2024 €				
1	2	3	4	5	6	7	8
	<b>Ausgaben</b>						
501000	Unterhaltung der Grundstücke und baulichen Anlagen	18.000	3.000	429,00	510		5010
540000	Bewirtschaftung der Gebäude	1.800	1.800	31,83	510		5413
540110	Gebäude- und Inventarversicherung	200	100	71,89	100		5411
585101	Spezielle Sachausgaben für Sonderausstellungen	1.000	800	0,00	430		
634000	Leistungsvergütung an Unternehmen	3.000	3.300	0,00	430		
680000	Abschreibungen	2.300	2.300	2.225,00	200		2055
685000	Verzinsung des Anlagekapitals	700	700	696,00	200		2056
	<b>Ausgaben</b>	<b>27.000</b>	<b>12.000</b>	<b>3.453,72</b>			
	<b>Abschluss UA 32002</b>						
	<b>Einnahmen</b>	<b>0</b>	<b>0</b>	<b>0,00</b>			
	<b>Ausgaben</b>	<b>27.000</b>	<b>12.000</b>	<b>3.453,72</b>			
	<b>Überschuss / Zuschussbedarf</b>	<b>-27.000</b>	<b>-12.000</b>	<b>-3.453,72</b>			

3 Wissenschaft, Forschung, Kulturpflege, Naturschutz  
 32 Museen, Sammlungen, Ausstellungen  
 32003 Münzkeller

Haushaltsstelle		Haushaltsansatz		Ergebnis der Jahresrechnung 2023 €	Amt	Kez.	Ring Nr.
Nr.	Bezeichnung / * Erläuterung	2025 €	2024 €				
1	2	3	4	5	6	7	8
	<b>Ausgaben</b>						
501000	Unterhaltung der Grundstücke und baulichen Anlagen	6.500	15.500	247,23	510		5010
540000	Bewirtschaftung der Gebäude	500	500	156,95	510		5413
540110	Gebäude- und Inventarversicherung	200	100	14,24	100		5411
679580	Innere Verrechnungsausgaben Leistungen Stadtgrün	500	500	0,00	720		6700
679771	Innere Verrechnungsausgaben Leistungen Bau- und Betriebshof	500	500	0,00	720		6701
	<b>Ausgaben</b>	<b>8.200</b>	<b>17.100</b>	<b>418,42</b>			
	<b>Abschluss UA 32003</b>						
	Einnahmen	0	0	0,00			
	Ausgaben	8.200	17.100	418,42			
	Überschuss / Zuschussbedarf	-8.200	-17.100	-418,42			
	<b>Abschluss 4Abschnitt 3200</b>						
	Einnahmen	33.300	26.000	25.684,46			
	Ausgaben	585.500	555.700	442.556,46			
	Überschuss / Zuschussbedarf	-552.200	-529.700	-416.872,00			

3 Wissenschaft, Forschung, Kulturpflege, Naturschutz  
 32 Museen, Sammlungen, Ausstellungen  
 32022 Stadt- und Schlossmuseum Gehren

Haushaltsstelle		Haushaltsansatz		Ergebnis der Jahresrechnung 2023 €	Amt	Kez.	Ring Nr.
Nr.	Bezeichnung / * Erläuterung	2025 €	2024 €				
1	2	3	4	5	6	7	8
	<b>Ausgaben</b>						
501000	Unterhaltung der Grundstücke und baulichen Anlagen	2.500	2.500	169,67	510		5010
529000	Ergänzung und Unterhaltung von Inventar	1.000	1.000	0,00	430		
540000	Bewirtschaftung der Gebäude	5.000	5.000	0,00	510		5413
540110	Gebäude- und Inventarversicherung	1.000	800	669,26	100		5411
589001	Werbung/ Marketing	1.000	1.000	0,00	430		
652000	Post- und Fernmeldegebühren	1.000	1.500	0,00	100		0062
680000	Abschreibungen	200	200	187,00	200		2055
685000	Verzinsung des Anlagekapitals	100	100	26,12	200		2056
	<b>Ausgaben</b>	<b>11.800</b>	<b>12.100</b>	<b>1.052,05</b>			
	<b>Abschluss UA 32022</b>						
	<b>Einnahmen</b>	<b>0</b>	<b>0</b>	<b>0,00</b>			
	<b>Ausgaben</b>	<b>11.800</b>	<b>12.100</b>	<b>1.052,05</b>			
	<b>Überschuss / Zuschussbedarf</b>	<b>-11.800</b>	<b>-12.100</b>	<b>-1.052,05</b>			

3 Wissenschaft, Forschung, Kulturpflege, Naturschutz  
 32 Museen, Sammlungen, Ausstellungen  
 32023 Goethemuseum Stützerbach

Haushaltsstelle		Haushaltsansatz		Ergebnis der Jahresrechnung 2023 €	Amt	Kez.	Ring Nr.
Nr.	Bezeichnung / * Erläuterung	2025 €	2024 €				
1	2	3	4	5	6	7	8
	<b>Einnahmen</b>						
110000	Entgelte für Führungen	200	200	60,00	430		
110007	Eintrittsgelder	3.000	3.000	2.681,55	430		
	<b>Einnahmen</b>	<b>3.200</b>	<b>3.200</b>	<b>2.741,55</b>			
	<b>Ausgaben</b>						
501000	Unterhaltung der Grundstücke und baulichen Anlagen	32.000	30.000	35.063,46	510		5010
520200	Ergänzung und Unterhaltung von Büromaschinen, Mobil- und IP-Telefonen	1.000	2.500	119,00	100		0052
520300	Ergänzung und Unterhaltung von Ausstattungen für Dienstgebäude	1.000	0	0,00	100		0051
532000	Mietaufwendungen Sonstiges	6.000	6.000	0,00	510		
540000	Bewirtschaftung der Gebäude	8.000	9.000	7.649,25	510		5413
540110	Gebäude- und Inventarversicherung	400	300	0,00	100		5411
585000	Ergänzung und Unterhaltung von Kunst- und Sammlungsgegenständen	2.000	2.000	154,78	430		
585100	Spezielle Sachausgaben für Ausstellungen	5.000	5.000	2.469,31	430		
589100	Werbung / Marketing Sondermärkte	2.000	2.000	791,35	430		
634000	Leistungsvergütung an Unternehmen	62.000	61.100	55.328,11	430		3264
650000	Bürobedarf	100	100	81,56	100		0065
652000	Post- und Fernmeldegebühren	1.100	1.100	979,80	100		0062
680000	Abschreibungen	5.800	1.100	5.143,14	200		2055
685000	Verzinsung des Anlagekapitals	1.900	500	2.029,71	200		2056
	<b>Ausgaben</b>	<b>128.300</b>	<b>120.700</b>	<b>109.809,47</b>			
	<b>Abschluss UA 32023</b>						
	<b>Einnahmen</b>	<b>3.200</b>	<b>3.200</b>	<b>2.741,55</b>			
	<b>Ausgaben</b>	<b>128.300</b>	<b>120.700</b>	<b>109.809,47</b>			
	<b>Überschuss / Zuschussbedarf</b>	<b>-125.100</b>	<b>-117.500</b>	<b>-107.067,92</b>			
	<b>Abschluss 4Abschnitt 3202</b>						
	<b>Einnahmen</b>	<b>3.200</b>	<b>3.200</b>	<b>2.741,55</b>			
	<b>Ausgaben</b>	<b>140.100</b>	<b>132.800</b>	<b>110.861,52</b>			
	<b>Überschuss / Zuschussbedarf</b>	<b>-136.900</b>	<b>-129.600</b>	<b>-108.119,97</b>			
	<b>Abschluss Oberabschnitt 320</b>						
	<b>Einnahmen</b>	<b>36.500</b>	<b>29.200</b>	<b>28.426,01</b>			
	<b>Ausgaben</b>	<b>725.600</b>	<b>688.500</b>	<b>553.417,98</b>			
	<b>Überschuss / Zuschussbedarf</b>	<b>-689.100</b>	<b>-659.300</b>	<b>-524.991,97</b>			



3 Wissenschaft, Forschung, Kulturpflege, Naturschutz  
 32 Museen, Sammlungen, Ausstellungen  
 32100 Heimatmuseen

Haushaltsstelle		Haushaltsansatz		Ergebnis der Jahresrechnung 2023 €	Amt	Kez.	Ring Nr.
Nr.	Bezeichnung / * Erläuterung	2025 €	2024 €				
1	2	3	4	5	6	7	8
<b>720</b>	<b>Heimatstube Oehrenstock</b>						
	<b><u>Einnahmen</u></b>						
140900	Mietnebenkosten	900	700	895,19	510		
	<b>Einnahmen</b>	<b>900</b>	<b>700</b>	<b>895,19</b>			
	<b><u>Ausgaben</u></b>						
501000	Unterhaltung der Grundstücke und baulichen Anlagen	80.000	59.000	1.809,69	510		5010
540000	Bewirtschaftung der Gebäude	2.500	5.000	1.324,17	510		5413
540110	Gebäude- und Inventarversicherung	400	300	268,04	100		5411
	<b>Ausgaben</b>	<b>82.900</b>	<b>64.300</b>	<b>3.401,90</b>			
	<b><u>Abschluss Objekt 720</u></b>						
	<b>Einnahmen</b>	<b>900</b>	<b>700</b>	<b>895,19</b>			
	<b>Ausgaben</b>	<b>82.900</b>	<b>64.300</b>	<b>3.401,90</b>			
	<b>Überschuss / Zuschussbedarf</b>	<b>-82.000</b>	<b>-63.600</b>	<b>-2.506,71</b>			
<b>770</b>	<b>Heimatstube Gräfinau-Angstedt</b>						
	<b><u>Ausgaben</u></b>						
501000	Unterhaltung der Grundstücke und baulichen Anlagen	500	3.000	0,00	510		5010
540000	Bewirtschaftung der Gebäude	5.300	4.500	4.068,46	510		5413
540110	Gebäude- und Inventarversicherung	900	700	0,00	100		5411
	<b>Ausgaben</b>	<b>6.700</b>	<b>8.200</b>	<b>4.068,46</b>			
	<b><u>Abschluss Objekt 770</u></b>						
	<b>Einnahmen</b>	<b>0</b>	<b>0</b>	<b>0,00</b>			
	<b>Ausgaben</b>	<b>6.700</b>	<b>8.200</b>	<b>4.068,46</b>			
	<b>Überschuss / Zuschussbedarf</b>	<b>-6.700</b>	<b>-8.200</b>	<b>-4.068,46</b>			
<b>800</b>	<b>Heimatstube Frauenwald</b>						
	<b><u>Ausgaben</u></b>						
501000	Unterhaltung der Grundstücke und baulichen Anlagen	8.000	8.000	0,00	510		5010
540000	Bewirtschaftung der Gebäude	1.200	1.200	0,00	510		5413
540110	Gebäude- und Inventarversicherung	500	400	305,52	100		5411
	<b>Ausgaben</b>	<b>9.700</b>	<b>9.600</b>	<b>305,52</b>			
	<b><u>Abschluss Objekt 800</u></b>						
	<b>Einnahmen</b>	<b>0</b>	<b>0</b>	<b>0,00</b>			
	<b>Ausgaben</b>	<b>9.700</b>	<b>9.600</b>	<b>305,52</b>			
	<b>Überschuss / Zuschussbedarf</b>	<b>-9.700</b>	<b>-9.600</b>	<b>-305,52</b>			
<b>810</b>	<b>Heimatstube Stützerbach</b>						
	<b><u>Ausgaben</u></b>						
501000	Unterhaltung der Grundstücke und baulichen Anlagen	2.000	2.000	0,00	510		5010
540000	Bewirtschaftung der Gebäude	5.700	6.500	2.760,89	510		5413
	<b>Ausgaben</b>	<b>7.700</b>	<b>8.500</b>	<b>2.760,89</b>			
	<b><u>Abschluss Objekt 810</u></b>						
	<b>Einnahmen</b>	<b>0</b>	<b>0</b>	<b>0,00</b>			
	<b>Ausgaben</b>	<b>7.700</b>	<b>8.500</b>	<b>2.760,89</b>			
	<b>Überschuss / Zuschussbedarf</b>	<b>-7.700</b>	<b>-8.500</b>	<b>-2.760,89</b>			
	<b><u>Ausgaben</u></b>						

3 Wissenschaft, Forschung, Kulturpflege, Naturschutz  
 32 Museen, Sammlungen, Ausstellungen  
 32100 Heimatmuseen

Haushaltsstelle		Haushaltsansatz		Ergebnis der Jahresrechnung 2023 €	Amt	Kez.	Ring Nr.
Nr.	Bezeichnung / * Erläuterung	2025 €	2024 €				
1	2	3	4	5	6	7	8
680000	Abschreibungen	200	200	123,00	200		2055
685000	Verzinsung des Anlagekapitals	100	100	9,19	200		2056
	<b>Ausgaben</b>	<b>300</b>	<b>300</b>	<b>132,19</b>			
	<b><u>Abschluss UA 32100</u></b>						
	Einnahmen	900	700	895,19			
	Ausgaben	107.300	90.900	10.668,96			
	Überschuss / Zuschussbedarf	-106.400	-90.200	-9.773,77			
	<b><u>Abschluss 4Abschnitt 3210</u></b>						
	Einnahmen	900	700	895,19			
	Ausgaben	107.300	90.900	10.668,96			
	Überschuss / Zuschussbedarf	-106.400	-90.200	-9.773,77			
	<b><u>Abschluss Oberabschnitt 321</u></b>						
	Einnahmen	900	700	895,19			
	Ausgaben	107.300	90.900	10.668,96			
	Überschuss / Zuschussbedarf	-106.400	-90.200	-9.773,77			

3 Wissenschaft, Forschung, Kulturpflege, Naturschutz  
 32 Museen, Sammlungen, Ausstellungen  
**32200 Museumsdepot**

Haushaltsstelle		Haushaltsansatz		Ergebnis der Jahresrechnung 2023 €	Amt	Kez.	Ring Nr.
Nr.	Bezeichnung / * Erläuterung	2025 €	2024 €				
1	2	3	4	5	6	7	8
	<b>Ausgaben</b>						
501000	Unterhaltung der Grundstücke und baulichen Anlagen	6.000	800	154,70	510		5010
530000	Mieten und Pachten für Gebäude einschl. Grundstücke	58.000	58.000	54.509,97	510		
540000	Bewirtschaftung der Gebäude	6.000	6.800	1.918,16	510		5413
	<b>Ausgaben</b>	<b>70.000</b>	<b>65.600</b>	<b>56.582,83</b>			
	<b>Abschluss UA 32200</b>						
	Einnahmen	0	0	0,00			
	Ausgaben	70.000	65.600	56.582,83			
	Überschuss / Zuschussbedarf	-70.000	-65.600	-56.582,83			
	<b>Abschluss 4Abschnitt 3220</b>						
	Einnahmen	0	0	0,00			
	Ausgaben	70.000	65.600	56.582,83			
	Überschuss / Zuschussbedarf	-70.000	-65.600	-56.582,83			
	<b>Abschluss Oberabschnitt 322</b>						
	Einnahmen	0	0	0,00			
	Ausgaben	70.000	65.600	56.582,83			
	Überschuss / Zuschussbedarf	-70.000	-65.600	-56.582,83			

3 Wissenschaft, Forschung, Kulturpflege, Naturschutz  
 32 Museen, Sammlungen, Ausstellungen  
 32400 Stadtarchiv

Haushaltsstelle		Haushaltsansatz		Ergebnis der Jahresrechnung 2023 €	Amt	Kez.	Ring Nr.
Nr.	Bezeichnung / * Erläuterung	2025 €	2024 €				
1	2	3	4	5	6	7	8
	<b>Einnahmen</b>						
100000	Verwaltungsgebühren	2.400	2.200	2.992,40	141		
	<b>Einnahmen</b>	<b>2.400</b>	<b>2.200</b>	<b>2.992,40</b>			
	<b>Ausgaben</b>						
414000	Vergütungen an Beschäftigte	95.000	80.600	89.862,98	110		0001
434000	Beiträge und Umlage zur Zusatzversorgungskasse für Beschäftigte	3.500	2.800	2.963,70	110		0001
444000	Sozialversicherung Beschäftigte	19.600	16.900	18.160,89	110		0001
501000	Unterhaltung der Grundstücke und baulichen Anlagen	1.000	500	0,00	510		5010
520200	Ergänzung und Unterhaltung von Büromaschinen, Mobil- und IP-Telefonen	100	100	0,00	100		0052
520300	Ergänzung und Unterhaltung von Ausstattungen für Dienstgebäude	300	300	0,00	100		0051
530000	Mieten und Pachten für Gebäude einschl. Grundstücke	45.000	43.000	38.964,62	510		
540000	Bewirtschaftung der Gebäude	21.000	21.000	6.894,91	510		5413
540110	Gebäude- und Inventarversicherung	800	600	540,32	100		5411
562000	Aus- und Fortbildung	1.000	1.000	0,00	110		1031
585000	Ergänzung und Unterhaltung v. Sammlungen	4.000	5.000	1.135,95	141		
650000	Bürobedarf	400	400	89,73	100		0065
651000	Gesetzblätter, Bücher, Zeitschriften	800	800	562,00	100		0061
654000	Dienstreisen	100	100	27,64	110		1031
679150	Innere Verrechnungsausgaben Drucksachen und Waren	100	100	0,00	400		6772
679771	Innere Verrechnungsausgaben Leistungen Bau- und Betriebshof	500	500	0,00	720		6701
680000	Abschreibungen	4.000	4.000	3.947,00	200		2055
685000	Verzinsung des Anlagekapitals	400	600	510,03	200		2056
	<b>Ausgaben</b>	<b>197.600</b>	<b>178.300</b>	<b>163.659,77</b>			
	<b>Abschluss UA 32400</b>						
	<b>Einnahmen</b>	<b>2.400</b>	<b>2.200</b>	<b>2.992,40</b>			
	<b>Ausgaben</b>	<b>197.600</b>	<b>178.300</b>	<b>163.659,77</b>			
	<b>Überschuss / Zuschussbedarf</b>	<b>-195.200</b>	<b>-176.100</b>	<b>-160.667,37</b>			
	<b>Abschluss 4Abschnitt 3240</b>						
	<b>Einnahmen</b>	<b>2.400</b>	<b>2.200</b>	<b>2.992,40</b>			
	<b>Ausgaben</b>	<b>197.600</b>	<b>178.300</b>	<b>163.659,77</b>			
	<b>Überschuss / Zuschussbedarf</b>	<b>-195.200</b>	<b>-176.100</b>	<b>-160.667,37</b>			
	<b>Abschluss Oberabschnitt 324</b>						
	<b>Einnahmen</b>	<b>2.400</b>	<b>2.200</b>	<b>2.992,40</b>			
	<b>Ausgaben</b>	<b>197.600</b>	<b>178.300</b>	<b>163.659,77</b>			
	<b>Überschuss / Zuschussbedarf</b>	<b>-195.200</b>	<b>-176.100</b>	<b>-160.667,37</b>			
	<b>Abschluss Abschnitt 32</b>						
	<b>Einnahmen</b>	<b>39.800</b>	<b>32.100</b>	<b>32.313,60</b>			
	<b>Ausgaben</b>	<b>1.100.500</b>	<b>1.023.300</b>	<b>784.329,54</b>			
	<b>Überschuss / Zuschussbedarf</b>	<b>-1.060.700</b>	<b>-991.200</b>	<b>-752.015,94</b>			

3 Wissenschaft, Forschung, Kulturpflege, Naturschutz

33

**33200 Jugendmusikbaracke 5 e. V.**

Haushaltsstelle		Haushaltsansatz		Ergebnis der Jahresrechnung 2023 €	Amt	Kez.	Ring Nr.
Nr.	Bezeichnung / * Erläuterung	2025 €	2024 €				
1	2	3	4	5	6	7	8
	<b><u>Einnahmen</u></b>						
140900	Mietnebenkosten	5.700	4.400	5.713,10	510		
153000	Einnahmen aus Schadensfällen	0	0	486,81	510		
	<b>Einnahmen</b>	<b>5.700</b>	<b>4.400</b>	<b>6.199,91</b>			
	<b><u>Ausgaben</u></b>						
501000	Unterhaltung der Grundstücke und baulichen Anlagen	10.000	22.700	14.786,84	510		5010
540000	Bewirtschaftung der Gebäude	6.000	6.800	4.125,91	510		5413
540110	Gebäude- und Inventarversicherung	400	300	273,88	100		5411
	<b>Ausgaben</b>	<b>16.400</b>	<b>29.800</b>	<b>19.186,63</b>			
	<b><u>Abschluss UA 33200</u></b>						
	<b>Einnahmen</b>	<b>5.700</b>	<b>4.400</b>	<b>6.199,91</b>			
	<b>Ausgaben</b>	<b>16.400</b>	<b>29.800</b>	<b>19.186,63</b>			
	<b>Überschuss / Zuschussbedarf</b>	<b>-10.700</b>	<b>-25.400</b>	<b>-12.986,72</b>			
	<b><u>Abschluss 4Abschnitt 3320</u></b>						
	<b>Einnahmen</b>	<b>5.700</b>	<b>4.400</b>	<b>6.199,91</b>			
	<b>Ausgaben</b>	<b>16.400</b>	<b>29.800</b>	<b>19.186,63</b>			
	<b>Überschuss / Zuschussbedarf</b>	<b>-10.700</b>	<b>-25.400</b>	<b>-12.986,72</b>			
	<b><u>Abschluss Oberabschnitt 332</u></b>						
	<b>Einnahmen</b>	<b>5.700</b>	<b>4.400</b>	<b>6.199,91</b>			
	<b>Ausgaben</b>	<b>16.400</b>	<b>29.800</b>	<b>19.186,63</b>			
	<b>Überschuss / Zuschussbedarf</b>	<b>-10.700</b>	<b>-25.400</b>	<b>-12.986,72</b>			
	<b><u>Abschluss Abschnitt 33</u></b>						
	<b>Einnahmen</b>	<b>5.700</b>	<b>4.400</b>	<b>6.199,91</b>			
	<b>Ausgaben</b>	<b>16.400</b>	<b>29.800</b>	<b>19.186,63</b>			
	<b>Überschuss / Zuschussbedarf</b>	<b>-10.700</b>	<b>-25.400</b>	<b>-12.986,72</b>			

3 Wissenschaft, Forschung, Kulturpflege, Naturschutz  
 34 Heimat- und sonstige Kulturpflege  
 34000 Heimat- und sonstige Kulturpflege

Haushaltsstelle		Haushaltsansatz		Ergebnis der Jahresrechnung 2023 €	Amt	Kez.	Ring Nr.
Nr.	Bezeichnung / * Erläuterung	2025 €	2024 €				
1	2	3	4	5	6	7	8
	<b>Einnahmen</b>						
110000	Benutzungsgebühren	1.000	1.000	910,00	400		3458
156000	Rückzahlung von Ausgaben aus dem Vorjahr	0	0	5.840,88			
172001	Zuschuss des Landkreises	4.200	4.000	4.200,00	400		
	<b>Einnahmen</b>	<b>5.200</b>	<b>5.000</b>	<b>10.950,88</b>			
	<b>Ausgaben</b>						
501000	Unterhaltung der Grundstücke und baulichen Anlagen	7.500	7.500	1.288,64	400		
529001	Unterhaltung von Sonderausstattungen	5.000	5.000	3.760,67	700		
540110	Gebäude- und Inventarversicherung	200	100	12,30	100		5411
541001	Betriebskosten von Sonderausstattungen	1.000	1.000	0,00	700		
586000	Sachausgaben für eigene kulturelle Veranstaltungen	25.000	22.000	17.903,62	400		3458
586001	Sachausgaben für Neuschülerfest	1.000	1.000	363,92	400		
586002	Sachausgaben für 825-Jahrfeier Langewiesen	0	0	24.785,19	400		
586011	Sachausgaben für kulturelle Projekte	5.000	5.000	5.914,22	400		
679130	Innere Verrechn./Leistungen Feuerwehr	0	0	630,00	370		6713
679580	Innere Verrechnungsausgaben Leistungen Stadtgrün	500	500	0,00	720		6700
679771	Innere Verrechnungsausgaben Leistungen Bau- und Betriebshof	10.000	2.000	9.742,83	700		6701
680000	Abschreibungen	200	100	123,24	200		2055
685000	Verzinsung des Anlagekapitals	100	100	47,78	200		2056
718200	Zuweisungen für laufende Zwecke an Vereine	6.000	6.000	3.000,00	400		
718211	Zuschuss zur ISWI	4.000	0	4.000,00	400		
718214	Zuschuss Filmleben Festival	0	4.000	0,00	400		
718215	Zuschuss Impuls Festival	4.000	4.000	0,00	400		
718218	Zuschuss Seniorenkickelhahnfest	9.000	9.000	0,00	400		
	<b>Ausgaben</b>	<b>78.500</b>	<b>67.300</b>	<b>71.572,41</b>			
	<b>Abschluss UA 34000</b>						
	<b>Einnahmen</b>	<b>5.200</b>	<b>5.000</b>	<b>10.950,88</b>			
	<b>Ausgaben</b>	<b>78.500</b>	<b>67.300</b>	<b>71.572,41</b>			
	<b>Überschuss / Zuschussbedarf</b>	<b>-73.300</b>	<b>-62.300</b>	<b>-60.621,53</b>			
	<b>Abschluss 4Abschnitt 3400</b>						
	<b>Einnahmen</b>	<b>5.200</b>	<b>5.000</b>	<b>10.950,88</b>			
	<b>Ausgaben</b>	<b>78.500</b>	<b>67.300</b>	<b>71.572,41</b>			
	<b>Überschuss / Zuschussbedarf</b>	<b>-73.300</b>	<b>-62.300</b>	<b>-60.621,53</b>			

3 Wissenschaft, Forschung, Kulturpflege, Naturschutz  
 34 Heimat- und sonstige Kulturpflege  
 34010 Heinse - Haus

Haushaltsstelle		Haushaltsansatz		Ergebnis der Jahresrechnung 2023 €	Amt	Kez.	Ring Nr.
Nr.	Bezeichnung / * Erläuterung	2025 €	2024 €				
1	2	3	4	5	6	7	8
	<b>Einnahmen</b>						
100000	Verwaltungsgebühren Archiv	100	100	0,00	400		
110000	Benutzungsgebühren (Bühne, Zelte, Tischwäsche u.a.)	100	100	42,02	400		
110200	Eintritt Heinse-Haus/Haus am Markt	200	200	266,90	400		
130000	Verkauf von Druckerzeugnissen u.a. Ware 7%	100	100	0,00	400		
130010	Verkauf Ware 19%	100	100	0,00	400		
130319	Umsatzsteuer 19% aus Verkäufen	0	0	7,98	999		
140000	Mieten und Pachten	500	500	0,00	510		
159390	Abrechnung Finanzamt- Erstattung	0	0	80,16	999		
	<b>Einnahmen</b>	<b>1.100</b>	<b>1.100</b>	<b>397,06</b>			
	<b>Ausgaben</b>						
414000	Vergütungen an Beschäftigte	71.100	69.600	28.779,55	110		0001
434000	Beiträge und Umlage zur Zusatzversor- gungskasse für Beschäftigte	2.700	2.500	1.911,74	110		0001
444000	Sozialversicherung für Beschäftigte	14.600	14.300	4.978,55	110		0001
501000	Unterhaltung der Grundstücke und baulichen Anlagen	10.000	6.500	965,09	510		5010
529000	Geräte und Ausstattung	1.500	600	0,00	100		
540000	Bewirtschaftung der Gebäude	15.000	17.000	10.907,39	510		5413
562000	Aus- und Fortbildung	200	200	0,00	110		1031
589200	Werbung / Marketing	1.500	1.500	208,98	400		3058
590000	Beschaffung von Waren und Souvenirs	400	200	0,00	400		
638000	Sonst. Sachausgaben Tourist-Info, Honorar Veranstaltung	1.000	300	0,00	400		
641300	abzugsfähige Vorsteuern aus Umsatzsteuer	0	0	80,16	999		
641390	Abrechnung Finanzamt- Zahllast	0	0	7,98	999		
650000	Bürobedarf	100	200	32,80	100		0065
651000	Gesetzblätter, Bücher, Zeitschriften	600	600	487,84	100		0061
652000	Post- und Fernmeldegebühren	100	100	73,77	100		0062
654000	Dienstreisen	100	100	0,00	110		1031
680000	Abschreibungen	4.200	4.200	4.384,00	200		2055
685000	Verzinsung des Anlagekapitals	1.300	1.500	1.407,30	200		2056
	<b>Ausgaben</b>	<b>124.400</b>	<b>119.400</b>	<b>54.225,15</b>			
	<b>Abschluss UA 34010</b>						
	<b>Einnahmen</b>	<b>1.100</b>	<b>1.100</b>	<b>397,06</b>			
	<b>Ausgaben</b>	<b>124.400</b>	<b>119.400</b>	<b>54.225,15</b>			
	<b>Überschuss / Zuschussbedarf</b>	<b>-123.300</b>	<b>-118.300</b>	<b>-53.828,09</b>			
	<b>Abschluss 4Abschnitt 3401</b>						
	<b>Einnahmen</b>	<b>1.100</b>	<b>1.100</b>	<b>397,06</b>			
	<b>Ausgaben</b>	<b>124.400</b>	<b>119.400</b>	<b>54.225,15</b>			
	<b>Überschuss / Zuschussbedarf</b>	<b>-123.300</b>	<b>-118.300</b>	<b>-53.828,09</b>			

3 Wissenschaft, Forschung, Kulturpflege, Naturschutz  
 34 Heimat- und sonstige Kulturpflege  
 34020 Kulturscheune Bücheloh

Haushaltsstelle		Haushaltsansatz		Ergebnis der Jahresrechnung 2023 €	Amt	Kez.	Ring Nr.
Nr.	Bezeichnung / * Erläuterung	2025 €	2024 €				
1	2	3	4	5	6	7	8
	<b>Ausgaben</b>						
501000	Unterhaltung der Grundstücke und baulichen Anlagen	1.000	1.000	0,00	510		5010
540000	Bewirtschaftung der Gebäude	1.000	800	1.820,97	510		5413
540110	Gebäude- und Inventarversicherung	200	100	95,35	100		5411
	<b>Ausgaben</b>	<b>2.200</b>	<b>1.900</b>	<b>1.916,32</b>			
	<b>Abschluss UA 34020</b>						
	<b>Einnahmen</b>	<b>0</b>	<b>0</b>	<b>0,00</b>			
	<b>Ausgaben</b>	<b>2.200</b>	<b>1.900</b>	<b>1.916,32</b>			
	<b>Überschuss / Zuschussbedarf</b>	<b>-2.200</b>	<b>-1.900</b>	<b>-1.916,32</b>			
	<b>Abschluss 4Abschnitt 3402</b>						
	<b>Einnahmen</b>	<b>0</b>	<b>0</b>	<b>0,00</b>			
	<b>Ausgaben</b>	<b>2.200</b>	<b>1.900</b>	<b>1.916,32</b>			
	<b>Überschuss / Zuschussbedarf</b>	<b>-2.200</b>	<b>-1.900</b>	<b>-1.916,32</b>			
	<b>Abschluss Oberabschnitt 340</b>						
	<b>Einnahmen</b>	<b>6.300</b>	<b>6.100</b>	<b>11.347,94</b>			
	<b>Ausgaben</b>	<b>205.100</b>	<b>188.600</b>	<b>127.713,88</b>			
	<b>Überschuss / Zuschussbedarf</b>	<b>-198.800</b>	<b>-182.500</b>	<b>-116.365,94</b>			
	<b>Abschluss Abschnitt 34</b>						
	<b>Einnahmen</b>	<b>6.300</b>	<b>6.100</b>	<b>11.347,94</b>			
	<b>Ausgaben</b>	<b>205.100</b>	<b>188.600</b>	<b>127.713,88</b>			
	<b>Überschuss / Zuschussbedarf</b>	<b>-198.800</b>	<b>-182.500</b>	<b>-116.365,94</b>			



3 Wissenschaft, Forschung, Kulturpflege, Naturschutz  
 35 Volksbildung  
 35200 Öffentliche Büchereien

Haushaltsstelle		Haushaltsansatz		Ergebnis der Jahresrechnung 2023 €	Amt	Kez.	Ring Nr.
Nr.	Bezeichnung / * Erläuterung	2025 €	2024 €				
1	2	3	4	5	6	7	8
	<b>Einnahmen</b>						
110000	Benutzungsgebühren	13.000	13.000	12.521,00	420		
111000	Eintrittsgelder	2.000	2.000	16.304,00	420		3522
130000	Verkaufserlöse	0	0	84,00	420		
153200	Ersatzleistungen für Bücher	600	600	-979,53	420		3520
171000	Zuweisungen / Zuschüsse für laufende Zwecke vom Land	1.500	1.500	2.000,00	420		3520
177010	Zuschuss für lfd. Zwecke von privaten Unternehmen (Sponsoring)	4.000	0	0,00	220		1735
178100	Spenden	0	0	54,76	220		1735
261000	Mahngebühren	2.500	2.500	2.378,40	420		
	<b>Einnahmen</b>	<b>23.600</b>	<b>19.600</b>	<b>32.362,63</b>			
	<b>Ausgaben</b>						
414000	Vergütungen an Beschäftigte	235.000	214.500	209.581,90	110		0001
434000	Beiträge und Umlage zur Zusatzversorgungskasse für Beschäftigte	8.800	7.900	7.161,42	110		0001
444000	Sozialversicherung Beschäftigte	48.200	44.000	40.746,35	110		0001
501000	Unterhaltung der Grundstücke und baulichen Anlagen	20.000	12.000	3.988,80	510		5010
520000	Inventar Büro und sonstige allgemeine Verwaltungseinrichtungen	400	400	0,00	420		
520200	Ergänzung und Unterhaltung von Büromaschinen, Mobil- und IP-Telefonen	200	200	0,00	420		
520300	Ergänzung und Unterhaltung von Ausstattungen für Dienstgebäude	1.000	1.000	804,94	100		0051
532000	Miete Brandmeldeanlage	2.000	2.000	1.676,71	510		
540000	Bewirtschaftung der Gebäude	70.000	62.000	51.731,80	510		5413
540110	Gebäude- und Inventarversicherung	4.200	3.300	2.998,93	100		5411
562000	Aus- und Fortbildung	500	200	73,00	110		1031
573000	Neubeschaffung von Medien	27.000	27.000	23.802,85	420		3520
573020	Bibliotheksbedarf	8.000	4.000	3.453,32	420		1735
573021	Bibliotheksbedarf (Onleihe-Angebot ThueBIBnet)	4.000	4.000	4.000,00	420		
586000	Sachausgaben für eigene kulturelle Veranstaltungen	200	200	50,46	420		1735
586030	Provision für Kartenverkauf	1.500	1.500	1.208,30	420		
650000	Bürobedarf	300	400	180,83	100		0065
651000	Gesetzblätter, Bücher, Zeitschriften	200	200	188,80	100		0061
652000	Post- und Fernmeldegebühren einschl. GEZ	300	300	181,53	100		0062
654000	Dienstreisen	100	100	29,60	110		1031
655000	Honorare	4.000	4.000	10.442,92	420		3522
661000	Mitgliedsbeiträge an Verbände u. Vereine	300	300	280,25	420		
679010	Innere Verrechn./Ticketverkauf	1.500	1.500	1.243,30	420		6779
679580	Innere Verrechnungsausgaben Leistungen Stadtgrün	1.000	1.000	1.003,48	720		6700
679771	Innere Verrechnungsausgaben Leistungen Bau- und Betriebshof	500	500	0,00	720		6701
679840	Innere Verrechnungsausgaben Nutzung Festhalle	0	0	4.706,50	440		6784
680000	Abschreibungen	13.100	13.300	14.068,00	200		2055
685000	Verzinsung des Anlagekapitals	16.500	16.900	16.847,02	200		2056
	<b>Ausgaben</b>	<b>468.800</b>	<b>422.700</b>	<b>400.451,01</b>			
	<b>Abschluss UA 35200</b>						
	<b>Einnahmen</b>	<b>23.600</b>	<b>19.600</b>	<b>32.362,63</b>			
	<b>Ausgaben</b>	<b>468.800</b>	<b>422.700</b>	<b>400.451,01</b>			
	<b>Überschuss / Zuschussbedarf</b>	<b>-445.200</b>	<b>-403.100</b>	<b>-368.088,38</b>			
	<b>Abschluss 4Abschnitt 3520</b>						
	<b>Einnahmen</b>	<b>23.600</b>	<b>19.600</b>	<b>32.362,63</b>			
	<b>Ausgaben</b>	<b>468.800</b>	<b>422.700</b>	<b>400.451,01</b>			

3 Wissenschaft, Forschung, Kulturpflege, Naturschutz  
 35 Volksbildung  
 35200 Öffentliche Büchereien

Haushaltsstelle		Haushaltsansatz		Ergebnis der Jahresrechnung 2023 €	Amt	Kez.	Ring Nr.
Nr.	Bezeichnung / * Erläuterung	2025 €	2024 €				
1	2	3	4	5	6	7	8
	<b>Überschuss / Zuschussbedarf</b>	<b>-445.200</b>	<b>-403.100</b>	<b>-368.088,38</b>			
	<b><u>Abschluss Oberabschnitt 352</u></b>						
	Einnahmen	23.600	19.600	32.362,63			
	Ausgaben	468.800	422.700	400.451,01			
	<b>Überschuss / Zuschussbedarf</b>	<b>-445.200</b>	<b>-403.100</b>	<b>-368.088,38</b>			
	<b><u>Abschluss Abschnitt 35</u></b>						
	Einnahmen	23.600	19.600	32.362,63			
	Ausgaben	468.800	422.700	400.451,01			
	<b>Überschuss / Zuschussbedarf</b>	<b>-445.200</b>	<b>-403.100</b>	<b>-368.088,38</b>			

3 Wissenschaft, Forschung, Kulturpflege, Naturschutz  
 36 Naturschutz, Denkmalschutz und -pflege  
**36000 Naturschutz und Landschaftspflege**

Haushaltsstelle		Haushaltsansatz		Ergebnis der Jahresrechnung 2023 €	Amt	Kez.	Ring Nr.
Nr.	Bezeichnung / * Erläuterung	2025 €	2024 €				
1	2	3	4	5	6	7	8
	<b>Ausgaben</b>						
501000	Unterhaltung der Grundstücke und baulichen Anlagen	1.000	1.000	916,00	710		
517000	Unterhaltung des sonstigen unbeweglichen Vermögens	8.000	8.000	3.929,45	710		
	<b>Ausgaben</b>	<b>9.000</b>	<b>9.000</b>	<b>4.845,45</b>			
	<b><u>Abschluss UA 36000</u></b>						
	Einnahmen	0	0	0,00			
	Ausgaben	9.000	9.000	4.845,45			
	Überschuss / Zuschussbedarf	-9.000	-9.000	-4.845,45			
	<b><u>Abschluss 4Abschnitt 3600</u></b>						
	Einnahmen	0	0	0,00			
	Ausgaben	9.000	9.000	4.845,45			
	Überschuss / Zuschussbedarf	-9.000	-9.000	-4.845,45			
	<b><u>Abschluss Oberabschnitt 360</u></b>						
	Einnahmen	0	0	0,00			
	Ausgaben	9.000	9.000	4.845,45			
	Überschuss / Zuschussbedarf	-9.000	-9.000	-4.845,45			

3 Wissenschaft, Forschung, Kulturpflege, Naturschutz  
 36 Naturschutz, Denkmalschutz und -pflege  
 36500 Denkmalschutz und -pflege

Haushaltsstelle		Haushaltsansatz		Ergebnis der Jahresrechnung 2023 €	Amt	Kez.	Ring Nr.
Nr.	Bezeichnung / * Erläuterung	2025 €	2024 €				
1	2	3	4	5	6	7	8
<b>730</b>	<b>Schlossruine und Wallgrabenmauer Gehren</b>						
	<b><u>Ausgaben</u></b>						
501000	Unterhaltung der Grundstücke und baulichen Anlagen	80.000	0	0,00	510		5010
	<b>Ausgaben</b>	<b>80.000</b>	<b>0</b>	<b>0,00</b>			
	<b><u>Abschluss Objekt 730</u></b>						
	<b>Einnahmen</b>	<b>0</b>	<b>0</b>	<b>0,00</b>			
	<b>Ausgaben</b>	<b>80.000</b>	<b>0</b>	<b>0,00</b>			
	<b>Überschuss / Zuschussbedarf</b>	<b>-80.000</b>	<b>0</b>	<b>0,00</b>			
	<b><u>Ausgaben</u></b>						
501000	Unterhaltung der Grundstücke und baulichen Anlagen	30.000	0	0,00	510		
600000	Dokumentation Bewerbung Denkmalschutzpreis	0	15.000	0,00	400		
	<b>Ausgaben</b>	<b>30.000</b>	<b>15.000</b>	<b>0,00</b>			
	<b><u>Abschluss UA 36500</u></b>						
	<b>Einnahmen</b>	<b>0</b>	<b>0</b>	<b>0,00</b>			
	<b>Ausgaben</b>	<b>110.000</b>	<b>15.000</b>	<b>0,00</b>			
	<b>Überschuss / Zuschussbedarf</b>	<b>-110.000</b>	<b>-15.000</b>	<b>0,00</b>			

3 Wissenschaft, Forschung, Kulturpflege, Naturschutz  
 36 Naturschutz, Denkmalschutz und -pflege  
 36501 **Schaubergwerk "Volle Rose"**

Haushaltsstelle		Haushaltsansatz		Ergebnis der Jahresrechnung 2023 €	Amt	Kez.	Ring Nr.
Nr.	Bezeichnung / * Erläuterung	2025 €	2024 €				
1	2	3	4	5	6	7	8
	<b>Einnahmen</b>						
148000	Einnahmen aus Vermietung und Verpachtung von Betriebsanlagen	0	0	1,00	430		
	<b>Einnahmen</b>	<b>0</b>	<b>0</b>	<b>1,00</b>			
	<b>Ausgaben</b>						
680000	Abschreibungen	100	100	81,00	200		2055
685000	Verzinsung des Anlagekapitals	100	100	1,21	200		2056
717000	Zuweisungen und Zuschüsse für lfd. Zwecke an Private	30.000	30.000	30.000,00	430		
	<b>Ausgaben</b>	<b>30.200</b>	<b>30.200</b>	<b>30.082,21</b>			
	<b>Abschluss UA 36501</b>						
	<b>Einnahmen</b>	<b>0</b>	<b>0</b>	<b>1,00</b>			
	<b>Ausgaben</b>	<b>30.200</b>	<b>30.200</b>	<b>30.082,21</b>			
	<b>Überschuss / Zuschussbedarf</b>	<b>-30.200</b>	<b>-30.200</b>	<b>-30.081,21</b>			
	<b>Abschluss 4Abschnitt 3650</b>						
	<b>Einnahmen</b>	<b>0</b>	<b>0</b>	<b>1,00</b>			
	<b>Ausgaben</b>	<b>140.200</b>	<b>45.200</b>	<b>30.082,21</b>			
	<b>Überschuss / Zuschussbedarf</b>	<b>-140.200</b>	<b>-45.200</b>	<b>-30.081,21</b>			
	<b>Abschluss Oberabschnitt 365</b>						
	<b>Einnahmen</b>	<b>0</b>	<b>0</b>	<b>1,00</b>			
	<b>Ausgaben</b>	<b>140.200</b>	<b>45.200</b>	<b>30.082,21</b>			
	<b>Überschuss / Zuschussbedarf</b>	<b>-140.200</b>	<b>-45.200</b>	<b>-30.081,21</b>			
	<b>Abschluss Abschnitt 36</b>						
	<b>Einnahmen</b>	<b>0</b>	<b>0</b>	<b>1,00</b>			
	<b>Ausgaben</b>	<b>149.200</b>	<b>54.200</b>	<b>34.927,66</b>			
	<b>Überschuss / Zuschussbedarf</b>	<b>-149.200</b>	<b>-54.200</b>	<b>-34.926,66</b>			

3 Wissenschaft, Forschung, Kulturpflege, Naturschutz  
 37 Kirchliche Angelegenheiten  
 37000 Kirchen

Haushaltsstelle		Haushaltsansatz		Ergebnis der Jahresrechnung 2023 €	Amt	Kez.	Ring Nr.
Nr.	Bezeichnung / * Erläuterung	2025 €	2024 €				
1	2	3	4	5	6	7	8
718700	<b>Ausgaben</b>						
	Zuschuss an Pfarrämter	2.000	2.000	0,00	400		
	<b>Ausgaben</b>	<b>2.000</b>	<b>2.000</b>	<b>0,00</b>			
	<b><u>Abschluss UA 37000</u></b>						
	Einnahmen	0	0	0,00			
	Ausgaben	2.000	2.000	0,00			
	Überschuss / Zuschussbedarf	-2.000	-2.000	0,00			
	<b><u>Abschluss 4Abschnitt 3700</u></b>						
	Einnahmen	0	0	0,00			
	Ausgaben	2.000	2.000	0,00			
	Überschuss / Zuschussbedarf	-2.000	-2.000	0,00			
	<b><u>Abschluss Oberabschnitt 370</u></b>						
	Einnahmen	0	0	0,00			
	Ausgaben	2.000	2.000	0,00			
	Überschuss / Zuschussbedarf	-2.000	-2.000	0,00			
	<b><u>Abschluss Abschnitt 37</u></b>						
	Einnahmen	0	0	0,00			
	Ausgaben	2.000	2.000	0,00			
	Überschuss / Zuschussbedarf	-2.000	-2.000	0,00			
	<b><u>Abschluss Einzelplan 3</u></b>						
	Einnahmen	75.900	62.700	85.394,97			
	Ausgaben	2.403.900	2.040.500	1.693.603,25			
	Überschuss / Zuschussbedarf	-2.328.000	-1.977.800	-1.608.208,28			

4	<b>Soziale Sicherung</b>
40	Verwaltung der sozialen Angelegenheiten
43	Soziale Einrichtungen (ohne Einrichtungen der Jugendhilfe)
46	Einrichtungen der Jugendhilfe
47	Förderung anderer Träger der Wohlfahrtspflege sowie sonstiger Dritter
49	Sonstige soziale Angelegenheiten

4 Soziale Sicherung  
 40 Verwaltung der sozialen Angelegenheiten  
 40000 **Allgemeine Sozialverwaltung**

Haushaltsstelle		Haushaltsansatz		Ergebnis der Jahresrechnung 2023 €	Amt	Kez.	Ring Nr.
Nr.	Bezeichnung / * Erläuterung	2025 €	2024 €				
1	2	3	4	5	6	7	8
	<b>Einnahmen</b>						
111000	Eintrittsgelder für Seniorentag	500	500	0,00	7		
156000	Rückzahlung von Ausgaben aus dem Vorjahr	0	0	180,00			
172000	Zuweisungen / Zuschüsse für laufende Zwecke vom Landkreis	2.000	2.000	2.000,00	7		
178102	Spenden für Seniorenbeirat	0	0	365,00	220		
	<b>Einnahmen</b>	<b>2.500</b>	<b>2.500</b>	<b>2.545,00</b>			
	<b>Ausgaben</b>						
414000	Vergütungen an Beschäftigte	154.400	152.100	165.637,50	110		0001
416000	Entgelt an nebenamtliche oder vorübergehende Beschäftigte	0	0	1.352,24	110		0001
434000	Beiträge und Umlage zur Zusatzversorgungskasse für Beschäftigte	5.800	5.600	5.984,94	110		0001
444000	Sozialversicherung für Beschäftigte	31.700	31.200	31.676,96	110		0001
448000	Beiträge zur Sozialversicherung für Sonstige	0	0	345,60	110		0001
520300	Einrichtung für Kinderbeschäftigung	100	100	0,00	100		0051
562000	Aus- und Fortbildung	1.500	1.500	0,00	110		1031
586021	Sachausgaben für Seniorenbeirat	1.000	1.000	1.358,38	7		1050
632000	Softwarepflegeverträge und Wartungsverträge für EDV-Hardware	27.000	16.000	0,00	100		0054
650000	Bürobedarf	300	400	56,81	100		0065
651000	Gesetzblätter, Bücher, Zeitschriften	200	300	0,00	100		0061
654000	Dienstreisen	200	200	0,00	110		1031
662000	Vermischte Ausgaben	200	200	89,39	7		
718200	Zuschuss an die Verbände der freien Wohlfahrts- pflege und soziale Vereine	46.800	46.800	41.920,00	7		
718210	Zuschuss zum Seniorentag	1.800	1.800	2.792,67	7		1050
718211	Zuschüsse zu kulturellen Veranstaltungen Senioren	500	500	866,46	7		
718220	Zuschuss für lfd. Zwecke an Kinder- und Jugend- beirat	2.000	2.000	483,98	7		
718231	Zuschuss Kinderweihnacht	7.500	7.500	0,00	400		
	<b>Ausgaben</b>	<b>281.000</b>	<b>267.200</b>	<b>252.564,93</b>			
	<b>Abschluss UA 40000</b>						
	<b>Einnahmen</b>	<b>2.500</b>	<b>2.500</b>	<b>2.545,00</b>			
	<b>Ausgaben</b>	<b>281.000</b>	<b>267.200</b>	<b>252.564,93</b>			
	<b>Überschuss / Zuschussbedarf</b>	<b>-278.500</b>	<b>-264.700</b>	<b>-250.019,93</b>			
	<b>Abschluss 4Abschnitt 4000</b>						
	<b>Einnahmen</b>	<b>2.500</b>	<b>2.500</b>	<b>2.545,00</b>			
	<b>Ausgaben</b>	<b>281.000</b>	<b>267.200</b>	<b>252.564,93</b>			
	<b>Überschuss / Zuschussbedarf</b>	<b>-278.500</b>	<b>-264.700</b>	<b>-250.019,93</b>			
	<b>Abschluss Oberabschnitt 400</b>						
	<b>Einnahmen</b>	<b>2.500</b>	<b>2.500</b>	<b>2.545,00</b>			
	<b>Ausgaben</b>	<b>281.000</b>	<b>267.200</b>	<b>252.564,93</b>			
	<b>Überschuss / Zuschussbedarf</b>	<b>-278.500</b>	<b>-264.700</b>	<b>-250.019,93</b>			



4 Soziale Sicherung  
 40 Verwaltung der sozialen Angelegenheiten  
**40100 Wohngeldstelle**

Haushaltsstelle		Haushaltsansatz		Ergebnis der Jahresrechnung 2023 €	Amt	Kez.	Ring Nr.
Nr.	Bezeichnung / * Erläuterung	2025 €	2024 €				
1	2	3	4	5	6	7	8
	<b>Ausgaben</b>						
410000	Bezüge an Beamte	49.200	49.900	48.413,39	110		0001
414000	Vergütungen an Beschäftigte	81.100	80.000	67.455,68	110		0001
430000	Beiträge und Umlage zur Zusatzversorgungskasse für Beamte	15.900	13.900	13.966,44	110		0001
434000	Beiträge und Umlage zur Zusatzversorgungskasse für Beschäftigte	3.000	3.000	2.215,36	110		0001
444000	Sozialversicherung für Beschäftigte	16.700	15.700	13.037,92	110		0001
450000	Beihilfen	3.000	3.300	2.970,60	110		0001
520200	Ergänzung und Unterhaltung von Büromaschinen, Mobil- und IP-Telefonen	100	100	0,00	100		0052
520300	Ergänzung und Unterhaltung von Ausstattungen für Dienstgebäude	100	100	0,00	100		0051
562000	Aus- und Fortbildung	1.000	1.000	898,30	110		1031
650000	Bürobedarf	700	600	569,97	100		0065
651000	Gesetzblätter, Bücher, Zeitschriften	200	200	198,10	100		0061
654000	Dienstreisen	100	100	0,00	110		1031
675000	Kosten für Auskunftersuchen	100	100	0,00	330		
	<b>Ausgaben</b>	<b>171.200</b>	<b>168.000</b>	<b>149.725,76</b>			
	<b>Abschluss UA 40100</b>						
	Einnahmen	0	0	0,00			
	Ausgaben	171.200	168.000	149.725,76			
	Überschuss / Zuschussbedarf	-171.200	-168.000	-149.725,76			
	<b>Abschluss 4Abschnitt 4010</b>						
	Einnahmen	0	0	0,00			
	Ausgaben	171.200	168.000	149.725,76			
	Überschuss / Zuschussbedarf	-171.200	-168.000	-149.725,76			
	<b>Abschluss Oberabschnitt 401</b>						
	Einnahmen	0	0	0,00			
	Ausgaben	171.200	168.000	149.725,76			
	Überschuss / Zuschussbedarf	-171.200	-168.000	-149.725,76			
	<b>Abschluss Abschnitt 40</b>						
	Einnahmen	2.500	2.500	2.545,00			
	Ausgaben	452.200	435.200	402.290,69			
	Überschuss / Zuschussbedarf	-449.700	-432.700	-399.745,69			

4 Soziale Sicherung  
 43 Soziale Einrichtungen (ohne Einrichtungen der Jugendhilfe)  
 43100 Seniorenbetreuung in Gehren

Haushaltsstelle		Haushaltsansatz		Ergebnis der Jahresrechnung 2023 €	Amt	Kez.	Ring Nr.
Nr.	Bezeichnung / * Erläuterung	2025 €	2024 €				
1	2	3	4	5	6	7	8
	<b><u>Einnahmen</u></b>						
130000	Einnahmen aus Verkauf	0	0	2.667,26	7		
130307	Umsatzsteuer 7% aus Verkäufen	0	0	93,06	999		
130319	Umsatzsteuer 19% aus Verkäufen	0	0	254,18	999		
159390	Abrechnung Finanzamt- Erstattung	0	0	154,74	999		
	<b>Einnahmen</b>	<b>0</b>	<b>0</b>	<b>3.169,24</b>			
	<b><u>Ausgaben</u></b>						
414000	Vergütungen an Beschäftigte	0	0	15.156,50	110		0001
434000	Beiträge und Umlage zur Zusatzversorgungskasse für Beschäftigte	0	0	503,84	110		0001
444000	Sozialversicherung für Beschäftigte	0	0	3.080,95	110		0001
521000	Wäsche, Geschirr	0	100	14,90	7		
540000	Bewirtschaftung der Gebäude	0	500	195,67	510		5413
572200	Lebensmittel, Wareneinsatz für Verpfleg.	0	0	1.809,86	7		
579000	Weitere Verwaltungs- u. Betriebsausgaben	15.000	15.000	500,00	7		
641300	abzugsfähige Vorsteuern aus Umsatzsteuer	0	0	310,47	999		
641390	Abrechnung Finanzamt- Zahllast	0	0	212,03	999		
	<b>Ausgaben</b>	<b>15.000</b>	<b>15.600</b>	<b>21.784,22</b>			
	<b><u>Abschluss UA 43100</u></b>						
	<b>Einnahmen</b>	<b>0</b>	<b>0</b>	<b>3.169,24</b>			
	<b>Ausgaben</b>	<b>15.000</b>	<b>15.600</b>	<b>21.784,22</b>			
	<b>Überschuss / Zuschussbedarf</b>	<b>-15.000</b>	<b>-15.600</b>	<b>-18.614,98</b>			
	<b><u>Abschluss 4Abschnitt 4310</u></b>						
	<b>Einnahmen</b>	<b>0</b>	<b>0</b>	<b>3.169,24</b>			
	<b>Ausgaben</b>	<b>15.000</b>	<b>15.600</b>	<b>21.784,22</b>			
	<b>Überschuss / Zuschussbedarf</b>	<b>-15.000</b>	<b>-15.600</b>	<b>-18.614,98</b>			
	<b><u>Abschluss Oberabschnitt 431</u></b>						
	<b>Einnahmen</b>	<b>0</b>	<b>0</b>	<b>3.169,24</b>			
	<b>Ausgaben</b>	<b>15.000</b>	<b>15.600</b>	<b>21.784,22</b>			
	<b>Überschuss / Zuschussbedarf</b>	<b>-15.000</b>	<b>-15.600</b>	<b>-18.614,98</b>			

4 Soziale Sicherung  
 43 Soziale Einrichtungen (ohne Einrichtungen der Jugendhilfe)  
**43500 Notunterkunft Naumannstraße 19**

Haushaltsstelle		Haushaltsansatz		Ergebnis der Jahresrechnung 2023 €	Amt	Kez.	Ring Nr.
Nr.	Bezeichnung / * Erläuterung	2025 €	2024 €				
1	2	3	4	5	6	7	8
	<b><u>Einnahmen</u></b>						
110000	Benutzungsgebühren	100	100	0,00	320		
110030	Benutzungsgebühren für Waschgeräte	100	100	0,00	320		
140000	Mieten und Pachten	5.000	5.000	2.155,00	320		
157000	Vermischte Einnahmen	100	100	0,00	320		
	<b>Einnahmen</b>	<b>5.300</b>	<b>5.300</b>	<b>2.155,00</b>			
	<b><u>Ausgaben</u></b>						
501000	Unterhaltung der Grundstücke und baulichen Anlagen	2.000	1.600	96,96	320		
530000	Mieten und Pachten für Gebäude einschl. Grundstücke	17.000	20.000	11.120,53	320		
540000	Bewirtschaftung der Gebäude	500	2.000	526,70	510		5413
540110	Gebäude- und Inventarversicherung	200	100	81,30	100		5411
634000	Leistungsvergütung an Unternehmen	20.000	17.000	13.746,16	320		
652000	Post- und Fernmeldegebühren	200	200	513,72	100		0062
679771	Innere Verrechnungsausgaben Leistungen Bau- und Betriebshof	500	500	0,00	720		6701
	<b>Ausgaben</b>	<b>40.400</b>	<b>41.400</b>	<b>26.085,37</b>			
	<b><u>Abschluss UA 43500</u></b>						
	<b>Einnahmen</b>	<b>5.300</b>	<b>5.300</b>	<b>2.155,00</b>			
	<b>Ausgaben</b>	<b>40.400</b>	<b>41.400</b>	<b>26.085,37</b>			
	<b>Überschuss / Zuschussbedarf</b>	<b>-35.100</b>	<b>-36.100</b>	<b>-23.930,37</b>			
	<b><u>Abschluss 4Abschnitt 4350</u></b>						
	<b>Einnahmen</b>	<b>5.300</b>	<b>5.300</b>	<b>2.155,00</b>			
	<b>Ausgaben</b>	<b>40.400</b>	<b>41.400</b>	<b>26.085,37</b>			
	<b>Überschuss / Zuschussbedarf</b>	<b>-35.100</b>	<b>-36.100</b>	<b>-23.930,37</b>			
	<b><u>Abschluss Oberabschnitt 435</u></b>						
	<b>Einnahmen</b>	<b>5.300</b>	<b>5.300</b>	<b>2.155,00</b>			
	<b>Ausgaben</b>	<b>40.400</b>	<b>41.400</b>	<b>26.085,37</b>			
	<b>Überschuss / Zuschussbedarf</b>	<b>-35.100</b>	<b>-36.100</b>	<b>-23.930,37</b>			
	<b><u>Abschluss Abschnitt 43</u></b>						
	<b>Einnahmen</b>	<b>5.300</b>	<b>5.300</b>	<b>5.324,24</b>			
	<b>Ausgaben</b>	<b>55.400</b>	<b>57.000</b>	<b>47.869,59</b>			
	<b>Überschuss / Zuschussbedarf</b>	<b>-50.100</b>	<b>-51.700</b>	<b>-42.545,35</b>			

4 Soziale Sicherung  
 46 Einrichtungen der Jugendhilfe  
**46000 Jugendfreizeitstätten/ Stadtjugendpflege**

Haushaltsstelle		Haushaltsansatz		Ergebnis der Jahresrechnung 2023 €	Amt	Kez.	Ring Nr.
Nr.	Bezeichnung / * Erläuterung	2025 €	2024 €				
1	2	3	4	5	6	7	8
<b>002</b>	<b>Jugendclub Gräfinau-Angstedt</b>						
	<b><u>Ausgaben</u></b>						
529000	Ergänzung und Unterhaltung von Inventar	200	200	0,00	100		
	<b>Ausgaben</b>	<b>200</b>	<b>200</b>	<b>0,00</b>			
	<b><u>Abschluss Objekt 002</u></b>						
	<b>Einnahmen</b>	<b>0</b>	<b>0</b>	<b>0,00</b>			
	<b>Ausgaben</b>	<b>200</b>	<b>200</b>	<b>0,00</b>			
	<b>Überschuss / Zuschussbedarf</b>	<b>-200</b>	<b>-200</b>	<b>0,00</b>			
<b>710</b>	<b>Jugendclub Langewiesen</b>						
	<b><u>Ausgaben</u></b>						
501000	Unterhaltung der Grundstücke und baulichen Anlagen	5.000	23.000	171,29	510		5010
520300	Ergänzung und Unterhaltung von Ausstattungen für Dienstgebäude	200	200	0,00	100		0051
529000	Ergänzung und Unterhaltung von Inventar	200	200	0,00	100		
540000	Bewirtschaftung der Gebäude	5.500	7.000	4.589,08	510		5413
540110	Gebäude- und Inventarversicherung	300	200	138,55	100		5411
652000	Post- und Fernmeldegebühren	700	700	571,22	100		0062
	<b>Ausgaben</b>	<b>11.900</b>	<b>31.300</b>	<b>5.470,14</b>			
	<b><u>Abschluss Objekt 710</u></b>						
	<b>Einnahmen</b>	<b>0</b>	<b>0</b>	<b>0,00</b>			
	<b>Ausgaben</b>	<b>11.900</b>	<b>31.300</b>	<b>5.470,14</b>			
	<b>Überschuss / Zuschussbedarf</b>	<b>-11.900</b>	<b>-31.300</b>	<b>-5.470,14</b>			
<b>730</b>	<b>Jugendclub Gehren</b>						
	<b><u>Ausgaben</u></b>						
501000	Unterhaltung der Grundstücke und baulichen Anlagen	10.000	10.000	0,00	510		5010
520300	Ergänzung und Unterhaltung von Ausstattungen für Dienstgebäude	200	200	0,00	100		
529000	Ergänzung und Unterhaltung von Inventar	100	100	0,00	100		
540000	Bewirtschaftung der Gebäude	3.000	3.000	449,35	510		5413
652000	Post- und Fernmeldegebühren	700	700	499,82	100		0062
	<b>Ausgaben</b>	<b>14.000</b>	<b>14.000</b>	<b>949,17</b>			
	<b><u>Abschluss Objekt 730</u></b>						
	<b>Einnahmen</b>	<b>0</b>	<b>0</b>	<b>0,00</b>			
	<b>Ausgaben</b>	<b>14.000</b>	<b>14.000</b>	<b>949,17</b>			
	<b>Überschuss / Zuschussbedarf</b>	<b>-14.000</b>	<b>-14.000</b>	<b>-949,17</b>			
<b>750</b>	<b>Jugendclub Möhrenbach</b>						
	<b><u>Ausgaben</u></b>						
501000	Unterhaltung der Grundstücke und baulichen Anlagen	500	500	0,00	510		5010
520300	Ergänzung und Unterhaltung von Ausstattungen für Dienstgebäude	200	200	0,00	100		
529000	Ergänzung und Unterhaltung von Inventar	100	100	0,00	100		
540000	Bewirtschaftung der Gebäude	400	400	0,00	510		5413
652000	Post- und Fernmeldegebühren	700	700	0,00	100		0062
	<b>Ausgaben</b>	<b>1.900</b>	<b>1.900</b>	<b>0,00</b>			
	<b><u>Abschluss Objekt 750</u></b>						
	<b>Einnahmen</b>	<b>0</b>	<b>0</b>	<b>0,00</b>			

4 Soziale Sicherung  
 46 Einrichtungen der Jugendhilfe  
**46000 Jugendfreizeitstätten/ Stadtjugendpflege**

Haushaltsstelle		Haushaltsansatz		Ergebnis der Jahresrechnung 2023 €	Amt	Kez.	Ring Nr.
Nr.	Bezeichnung / * Erläuterung	2025 €	2024 €				
1	2	3	4	5	6	7	8
	<b>Ausgaben</b>	<b>1.900</b>	<b>1.900</b>	<b>0,00</b>			
	<b>Überschuss / Zuschussbedarf</b>	<b>-1.900</b>	<b>-1.900</b>	<b>0,00</b>			
<b>770</b>	<b>Jugendclub Gräfinau-Angstedt</b>						
	<b><u>Ausgaben</u></b>						
501000	Unterhaltung der Grundstücke und baulichen Anlagen	3.000	3.000	0,00	510		5010
520300	Ergänzung und Unterhaltung von Ausstattungen für Dienstgebäude	200	200	0,00	100		
529000	Ergänzung und Unterhaltung von Inventar	100	100	0,00	100		
540000	Bewirtschaftung der Gebäude	400	400	0,00	510		5413
652000	Post- und Fernmeldegebühren	700	700	0,00	100		
	<b>Ausgaben</b>	<b>4.400</b>	<b>4.400</b>	<b>0,00</b>			
	<b><u>Abschluss Objekt 770</u></b>						
	<b>Einnahmen</b>	<b>0</b>	<b>0</b>	<b>0,00</b>			
	<b>Ausgaben</b>	<b>4.400</b>	<b>4.400</b>	<b>0,00</b>			
	<b>Überschuss / Zuschussbedarf</b>	<b>-4.400</b>	<b>-4.400</b>	<b>0,00</b>			
<b>780</b>	<b>Jugendclub Wümbach</b>						
	<b><u>Ausgaben</u></b>						
501000	Unterhaltung der Grundstücke und baulichen Anlagen	3.000	3.000	0,00	510		5010
540000	Bewirtschaftung der Gebäude	400	400	0,00	510		5413
	<b>Ausgaben</b>	<b>3.400</b>	<b>3.400</b>	<b>0,00</b>			
	<b><u>Abschluss Objekt 780</u></b>						
	<b>Einnahmen</b>	<b>0</b>	<b>0</b>	<b>0,00</b>			
	<b>Ausgaben</b>	<b>3.400</b>	<b>3.400</b>	<b>0,00</b>			
	<b>Überschuss / Zuschussbedarf</b>	<b>-3.400</b>	<b>-3.400</b>	<b>0,00</b>			
<b>800</b>	<b>Jugendclub Frauenwald</b>						
	<b><u>Ausgaben</u></b>						
501000	Unterhaltung der Grundstücke und baulichen Anlagen	2.000	2.000	0,00	510		5010
520300	Ergänzung und Unterhaltung von Ausstattungen für Dienstgebäude	200	200	0,00	100		
529000	Ergänzung und Unterhaltung von Inventar	100	100	0,00	100		
540000	Bewirtschaftung der Gebäude	2.000	4.000	982,37	510		5413
	<b>Ausgaben</b>	<b>4.300</b>	<b>6.300</b>	<b>982,37</b>			
	<b><u>Abschluss Objekt 800</u></b>						
	<b>Einnahmen</b>	<b>0</b>	<b>0</b>	<b>0,00</b>			
	<b>Ausgaben</b>	<b>4.300</b>	<b>6.300</b>	<b>982,37</b>			
	<b>Überschuss / Zuschussbedarf</b>	<b>-4.300</b>	<b>-6.300</b>	<b>-982,37</b>			
<b>810</b>	<b>Jugendclub Stützerbach</b>						
	<b><u>Ausgaben</u></b>						
520300	Ergänzung und Unterhaltung von Ausstattungen für Dienstgebäude	200	200	0,00	100		
529000	Ergänzung und Unterhaltung von Inventar	200	200	0,00	100		
652000	Post- und Fernmeldegebühren	700	700	571,20	100		0062
	<b>Ausgaben</b>	<b>1.100</b>	<b>1.100</b>	<b>571,20</b>			
	<b><u>Abschluss Objekt 810</u></b>						
	<b>Einnahmen</b>	<b>0</b>	<b>0</b>	<b>0,00</b>			
	<b>Ausgaben</b>	<b>1.100</b>	<b>1.100</b>	<b>571,20</b>			

4 Soziale Sicherung  
 46 Einrichtungen der Jugendhilfe  
**46000 Jugendfreizeitstätten/ Stadtjugendpflege**

Haushaltsstelle		Haushaltsansatz		Ergebnis der Jahresrechnung 2023 €	Amt	Kez.	Ring Nr.
Nr.	Bezeichnung / * Erläuterung	2025 €	2024 €				
1	2	3	4	5	6	7	8
	<b>Überschuss / Zuschussbedarf</b>	<b>-1.100</b>	<b>-1.100</b>	<b>-571,20</b>			
	<b><u>Ausgaben</u></b>						
501000	Unterhaltung der Grundstücke und baulichen Anlagen	20.000	40.000	12.857,36	510		5010
520300	Ergänzung und Unterhaltung von Ausstattungen für Dienstgebäude	500	500	43,96	100		0051
530010	Nutzungsentgelt	100	100	1,00	510		
540000	Bewirtschaftung der Gebäude	20.000	18.000	17.688,00	510		5413
540110	Gebäude- und Inventarversicherung	1.900	1.500	1.237,75	100		5411
650000	Bürobedarf	200	300	20,21	100		0065
651000	Gesetzblätter, Bücher, Zeitschriften	200	200	74,00	100		0061
652000	Post- und Fernmeldegebühren	600	600	407,90	100		0062
678000	Erstattung von Ausgaben des VwH-freiwilliges soziales Jahr	4.800	4.800	0,00	110		
679580	Innere Verrechnungsausgaben Leistungen Stadtgrün	500	500	622,61	720		6700
679771	Innere Verrechnungsausgaben Leistungen Bau- und Betriebshof	1.000	500	729,42	720		6701
680000	Abschreibungen	19.400	18.800	19.144,12	200		2055
685000	Verzinsung des Anlagekapitals	2.300	2.800	2.825,57	200		2056
	<b>Ausgaben</b>	<b>71.500</b>	<b>88.600</b>	<b>55.651,90</b>			
	<b><u>Abschluss UA 46000</u></b>						
	<b>Einnahmen</b>	<b>0</b>	<b>0</b>	<b>0,00</b>			
	<b>Ausgaben</b>	<b>112.700</b>	<b>151.200</b>	<b>63.624,78</b>			
	<b>Überschuss / Zuschussbedarf</b>	<b>-112.700</b>	<b>-151.200</b>	<b>-63.624,78</b>			

4 Soziale Sicherung  
 46 Einrichtungen der Jugendhilfe  
**46005 Kinder- und Jugendförderung**

Haushaltsstelle		Haushaltsansatz		Ergebnis der Jahresrechnung 2023 €	Amt	Kez.	Ring Nr.
Nr.	Bezeichnung / * Erläuterung	2025 €	2024 €				
1	2	3	4	5	6	7	8
<b>001</b>	<b>Kinder- und Jugendförderung Leistungsbereich 1</b>						
	<b><u>Einnahmen</u></b>						
111000	Eintrittsgelder	1.500	1.500	2.314,00	150		4602
130000	Verkaufserlöse	300	300	49,10	150		4601
168000	Erstattungen von Ausgaben des VWH von übrigen Bereichen	0	0	41,72	110		
172000	Zuschuss des Landratsamtes	65.000	62.000	47.585,00	150		4601
	<b>Einnahmen</b>	<b>66.800</b>	<b>63.800</b>	<b>49.989,82</b>			
	<b><u>Ausgaben</u></b>						
414000	Vergütungen an Beschäftigte	170.700	169.000	125.115,98	110		0001
434000	Beiträge und Umlage zur Zusatzversorgungskasse für Beschäftigte	6.400	6.300	4.357,71	110		0001
444000	Sozialversicherung für Beschäftigte	35.000	34.700	24.646,53	110		0001
520200	Ergänzung und Unterhaltung von Büromaschinen, Mobil- und IP-Telefonen	300	300	0,00	150		
562000	Aus- und Fortbildung	2.200	2.200	-229,00	110		1031
586000	Jugendveranstaltungen (Programmkosten)	4.500	4.500	9.922,92	150		4601
587000	Sachausgaben für Freizeitgestaltung	9.000	7.000	305,38	150		4602
590001	Wareneinkauf	800	500	73,92	150		
654000	Dienstreisen	100	100	50,40	110		1031
	<b>Ausgaben</b>	<b>229.000</b>	<b>224.600</b>	<b>164.243,84</b>			
	<b><u>Abschluss Objekt 001</u></b>						
	<b>Einnahmen</b>	<b>66.800</b>	<b>63.800</b>	<b>49.989,82</b>			
	<b>Ausgaben</b>	<b>229.000</b>	<b>224.600</b>	<b>164.243,84</b>			
	<b>Überschuss / Zuschussbedarf</b>	<b>-162.200</b>	<b>-160.800</b>	<b>-114.254,02</b>			
<b>002</b>	<b>Kinder- und Jugendförderung Leistungsbereich 2</b>						
	<b><u>Ausgaben</u></b>						
718240	Mitleistungsanteil der Stadt zur Projektförderung nach dem Jugendförderplan	8.000	8.000	8.000,00	150		
	<b>Ausgaben</b>	<b>8.000</b>	<b>8.000</b>	<b>8.000,00</b>			
	<b><u>Abschluss Objekt 002</u></b>						
	<b>Einnahmen</b>	<b>0</b>	<b>0</b>	<b>0,00</b>			
	<b>Ausgaben</b>	<b>8.000</b>	<b>8.000</b>	<b>8.000,00</b>			
	<b>Überschuss / Zuschussbedarf</b>	<b>-8.000</b>	<b>-8.000</b>	<b>-8.000,00</b>			
<b>003</b>	<b>Kinder- und Jugendförderung Leistungsbereich 3</b>						
	<b><u>Ausgaben</u></b>						
718240	Mitleistungsanteil der Stadt zur Projektförderung nach dem Jugendförderplan	3.200	3.200	3.200,00	150		
	<b>Ausgaben</b>	<b>3.200</b>	<b>3.200</b>	<b>3.200,00</b>			
	<b><u>Abschluss Objekt 003</u></b>						
	<b>Einnahmen</b>	<b>0</b>	<b>0</b>	<b>0,00</b>			
	<b>Ausgaben</b>	<b>3.200</b>	<b>3.200</b>	<b>3.200,00</b>			
	<b>Überschuss / Zuschussbedarf</b>	<b>-3.200</b>	<b>-3.200</b>	<b>-3.200,00</b>			
<b>004</b>	<b>Kinder- und Jugendförderung Leistungsbereich 4</b>						
	<b><u>Ausgaben</u></b>						
718240	Mitleistungsanteil der Stadt zur Projektförderung	24.000	24.000	20.000,00	150		

4 Soziale Sicherung  
 46 Einrichtungen der Jugendhilfe  
 46005 **Kinder- und Jugendförderung**

Haushaltsstelle		Haushaltsansatz		Ergebnis der Jahresrechnung 2023 €	Amt	Kez.	Ring Nr.
Nr.	Bezeichnung / * Erläuterung	2025 €	2024 €				
1	2	3	4	5	6	7	8
	nach dem Jugendförderplan <b>Ausgaben</b>	24.000	24.000	20.000,00			
	<b>Abschluss Objekt 004</b>						
	<b>Einnahmen</b>	0	0	0,00			
	<b>Ausgaben</b>	24.000	24.000	20.000,00			
	<b>Überschuss / Zuschussbedarf</b>	-24.000	-24.000	-20.000,00			
005	<b>Kinder- und Jugendförderung Leistungsbereich 5</b>						
	<b>Ausgaben</b>						
718240	Mitteleistungsanteil der Stadt zur Projektförderung nach dem Jugendförderplan <b>Ausgaben</b>	25.000	25.000	25.000,00	150		
	<b>Abschluss Objekt 005</b>						
	<b>Einnahmen</b>	0	0	0,00			
	<b>Ausgaben</b>	25.000	25.000	25.000,00			
	<b>Überschuss / Zuschussbedarf</b>	-25.000	-25.000	-25.000,00			
	<b>Einnahmen</b>						
156000	Rückzahlung von Ausgaben aus dem Vorjahr <b>Einnahmen</b>	0	0	1.711,80	410		
	<b>Einnahmen</b>	0	0	1.711,80			
	<b>Abschluss UA 46005</b>						
	<b>Einnahmen</b>	66.800	63.800	51.701,62			
	<b>Ausgaben</b>	289.200	284.800	220.443,84			
	<b>Überschuss / Zuschussbedarf</b>	-222.400	-221.000	-168.742,22			
	<b>Abschluss 4Abschnitt 4600</b>						
	<b>Einnahmen</b>	66.800	63.800	51.701,62			
	<b>Ausgaben</b>	401.900	436.000	284.068,62			
	<b>Überschuss / Zuschussbedarf</b>	-335.100	-372.200	-232.367,00			



4 Soziale Sicherung  
 46 Einrichtungen der Jugendhilfe  
 46010 Kinderspielplätze

Haushaltsstelle		Haushaltsansatz		Ergebnis der Jahresrechnung 2023 €	Amt	Kez.	Ring Nr.
Nr.	Bezeichnung / * Erläuterung	2025 €	2024 €				
1	2	3	4	5	6	7	8
	<b>Ausgaben</b>						
517000	Unterhaltung des sonstigen unbeweglichen Vermögens	30.000	27.000	11.841,75	720	Ü	
529000	Ergänzung und Unterhaltung von Inventar	2.000	0	0,00	710		
530000	Mieten und Pachten für Gebäude einschl. Grundstücke	100	100	97,15	720		
540000	Bewirtschaftung der Grundstücke, baulichen Anlagen usw.	2.000	5.000	716,84	720		5413
679580	Innere Verrechnungsausgaben Leistungen Stadtgrün	150.000	150.000	143.662,64	720		6700
679771	Innere Verrechnungsausgaben Leistungen Bau- und Betriebshof	50.000	50.000	34.391,24	720		6701
680000	Abschreibungen	84.600	79.300	86.170,71	200		2055
685000	Verzinsung des Anlagekapitals	7.400	8.600	9.002,44	200		2056
	<b>Ausgaben</b>	<b>326.100</b>	<b>320.000</b>	<b>285.882,77</b>			
	<b>Abschluss UA 46010</b>						
	<b>Einnahmen</b>	<b>0</b>	<b>0</b>	<b>0,00</b>			
	<b>Ausgaben</b>	<b>326.100</b>	<b>320.000</b>	<b>285.882,77</b>			
	<b>Überschuss / Zuschussbedarf</b>	<b>-326.100</b>	<b>-320.000</b>	<b>-285.882,77</b>			
	<b>Abschluss 4Abschnitt 4601</b>						
	<b>Einnahmen</b>	<b>0</b>	<b>0</b>	<b>0,00</b>			
	<b>Ausgaben</b>	<b>326.100</b>	<b>320.000</b>	<b>285.882,77</b>			
	<b>Überschuss / Zuschussbedarf</b>	<b>-326.100</b>	<b>-320.000</b>	<b>-285.882,77</b>			
	<b>Abschluss Oberabschnitt 460</b>						
	<b>Einnahmen</b>	<b>66.800</b>	<b>63.800</b>	<b>51.701,62</b>			
	<b>Ausgaben</b>	<b>728.000</b>	<b>756.000</b>	<b>569.951,39</b>			
	<b>Überschuss / Zuschussbedarf</b>	<b>-661.200</b>	<b>-692.200</b>	<b>-518.249,77</b>			

4 Soziale Sicherung  
 46 Einrichtungen der Jugendhilfe  
 46400 Kindertagesstättenverwaltung

Haushaltsstelle		Haushaltsansatz		Ergebnis der Jahresrechnung 2023 €	Amt	Kez.	Ring Nr.
Nr.	Bezeichnung / * Erläuterung	2025 €	2024 €				
1	2	3	4	5	6	7	8
	<b>Einnahmen</b>						
150000	Sonst. Verwaltungs- u. Betriebseinnahmen	0	0	1.215,00	410		
156000	Rückzahlung von Ausgaben aus dem Vorjahr	1.000	1.000	0,00	150		
161010	Erstattung des Landes für Anerkennungs- praktikum	0	154.800	61.588,97	110		
162000	Erstattung Betriebskostenanteil von anderen Gemeinden	300.000	300.000	280.197,99	150		4640
171000	Zuschuss des Landes zur Kindertagesbetreuung	8.000.000	4.400.000	4.391.694,00	150		
171006	Zuschuss Land beitragsfreies Kitajahr	700.100	586.000	0,00	150		
	<b>Einnahmen</b>	<b>9.001.100</b>	<b>5.441.800</b>	<b>4.734.695,96</b>			
	<b>Ausgaben</b>						
414000	Vergütungen an Beschäftigte	67.100	123.900	0,00	110		0001
444000	Sozialversicherung für Beschäftigte	13.400	24.800	0,00	110		0001
634000	Aufwendungen für den Fremdsprachenunterricht in den Kindertagesstätten	1.000	1.000	0,00	150		
671010	Rückzahlung von Einnahmen aus Vorjahren an Land	0	0	870,00	410		
672000	Erstattung Betriebskostenanteil an andere Gemeinden	480.000	460.000	408.822,05	150		4640
672011	Rückzahlung von Einnahmen aus Vorjahren an Gemeinden	1.000	1.000	0,00	150		4640
679840	Innere Verrechnungsausgaben, Nutzung der Festhalle	1.500	1.500	1.107,00	440		6784
	<b>Ausgaben</b>	<b>564.000</b>	<b>612.200</b>	<b>410.799,05</b>			
	<b>Abschluss UA 46400</b>						
	<b>Einnahmen</b>	<b>9.001.100</b>	<b>5.441.800</b>	<b>4.734.695,96</b>			
	<b>Ausgaben</b>	<b>564.000</b>	<b>612.200</b>	<b>410.799,05</b>			
	<b>Überschuss / Zuschussbedarf</b>	<b>8.437.100</b>	<b>4.829.600</b>	<b>4.323.896,91</b>			

4 Soziale Sicherung  
 46 Einrichtungen der Jugendhilfe  
**46401 Kindertageseinrichtungen freier Träger**

Haushaltsstelle		Haushaltsansatz		Ergebnis der Jahresrechnung 2023 €	Amt	Kez.	Ring Nr.
Nr.	Bezeichnung / * Erläuterung	2025 €	2024 €				
1	2	3	4	5	6	7	8
<b>001</b>	<b>Christlicher Kindergarten "St. Martin", Naumannstraße</b>						
	<b><u>Ausgaben</u></b>						
718000	Laufender Betriebskostenzuschuss	525.000	377.600	375.728,50	150		4647
718006	Weitergabe Zuschuss des Landes für beitragsfreies Kita-Jahr	133.000	90.000	68.298,00	150		4649
	<b>Ausgaben</b>	<b>658.000</b>	<b>467.600</b>	<b>444.026,50</b>			
	<b><u>Abschluss Objekt 001</u></b>						
	<b>Einnahmen</b>	<b>0</b>	<b>0</b>	<b>0,00</b>			
	<b>Ausgaben</b>	<b>658.000</b>	<b>467.600</b>	<b>444.026,50</b>			
	<b>Überschuss / Zuschussbedarf</b>	<b>-658.000</b>	<b>-467.600</b>	<b>-444.026,50</b>			
<b>002</b>	<b>AWO Kindertageseinrichtung "Käthe Kollwitz", Am Stollen</b>						
	<b><u>Ausgaben</u></b>						
718000	Laufender Betriebskostenzuschuss	1.350.000	1.068.600	987.517,50	150		4647
718003	Unterst. d. Initiative "Familienfreundl. Universität" (flexible Öffnungszeiten)	1.000	1.000	0,00	150		4647
718005	Aus Landeszuschuss für Leitungsanteil große Kitas	25.000	25.000	23.970,00	150		4648
718006	Weitergabe Zuschuss des Landes für beitragsfreies Kita-Jahr	210.000	130.000	126.318,00	150		4649
	<b>Ausgaben</b>	<b>1.586.000</b>	<b>1.224.600</b>	<b>1.137.805,50</b>			
	<b><u>Abschluss Objekt 002</u></b>						
	<b>Einnahmen</b>	<b>0</b>	<b>0</b>	<b>0,00</b>			
	<b>Ausgaben</b>	<b>1.586.000</b>	<b>1.224.600</b>	<b>1.137.805,50</b>			
	<b>Überschuss / Zuschussbedarf</b>	<b>-1.586.000</b>	<b>-1.224.600</b>	<b>-1.137.805,50</b>			
<b>003</b>	<b>AWO Kindertageseinrichtung "Sonnenschein", Pörlitzer Höhe</b>						
	<b><u>Ausgaben</u></b>						
718000	Laufender Betriebskostenzuschuss	950.000	578.000	505.492,00	150		4647
718006	Weitergabe Zuschuss des Landes für beitragsfreies Kita-Jahr	71.300	90.000	67.632,00	150		4649
	<b>Ausgaben</b>	<b>1.021.300</b>	<b>668.000</b>	<b>573.124,00</b>			
	<b><u>Abschluss Objekt 003</u></b>						
	<b>Einnahmen</b>	<b>0</b>	<b>0</b>	<b>0,00</b>			
	<b>Ausgaben</b>	<b>1.021.300</b>	<b>668.000</b>	<b>573.124,00</b>			
	<b>Überschuss / Zuschussbedarf</b>	<b>-1.021.300</b>	<b>-668.000</b>	<b>-573.124,00</b>			
<b>004</b>	<b>Integrationskinderzentrum der Lebenshilfe, Am Eichicht</b>						
	<b><u>Ausgaben</u></b>						
718000	Laufender Betriebskostenzuschuss	1.020.000	804.400	736.683,00	150		4647
718005	Aus Landeszuschuss für Leitungsanteil große Kitas	3.000	6.000	5.922,00	150		4648
718006	Weitergabe Zuschuss des Landes für beitragsfreies Kita-Jahr	132.000	150.000	121.644,00	150		4649
	<b>Ausgaben</b>	<b>1.155.000</b>	<b>960.400</b>	<b>864.249,00</b>			
	<b><u>Abschluss Objekt 004</u></b>						
	<b>Einnahmen</b>	<b>0</b>	<b>0</b>	<b>0,00</b>			
	<b>Ausgaben</b>	<b>1.155.000</b>	<b>960.400</b>	<b>864.249,00</b>			
	<b>Überschuss / Zuschussbedarf</b>	<b>-1.155.000</b>	<b>-960.400</b>	<b>-864.249,00</b>			
<b>005</b>	<b>Kindertageseinrichtung "Glücksbärchen" d.</b>						

4 Soziale Sicherung  
 46 Einrichtungen der Jugendhilfe  
 46401 Kindertageseinrichtungen freier Träger

Haushaltsstelle		Haushaltsansatz		Ergebnis der Jahresrechnung 2023 €	Amt	Kez.	Ring Nr.
Nr.	Bezeichnung / * Erläuterung	2025 €	2024 €				
1	2	3	4	5	6	7	8
	<b>Bildungswerkes Großbreitenbach</b>						
	<b>Ausgaben</b>						
718000	Laufender Betriebskostenzuschuss	1.150.000	948.900	866.680,50	150		4647
718005	Aus Landeszuschuss für Leitungsanteil große Kitas	12.000	15.000	12.408,00	150		4648
718006	Weitergabe Zuschuss des Landes für beitragsfreies Kita-Jahr	84.000	100.000	80.160,00	150		4649
	<b>Ausgaben</b>	<b>1.246.000</b>	<b>1.063.900</b>	<b>959.248,50</b>			
	<b>Abschluss Objekt 005</b>						
	<b>Einnahmen</b>	<b>0</b>	<b>0</b>	<b>0,00</b>			
	<b>Ausgaben</b>	<b>1.246.000</b>	<b>1.063.900</b>	<b>959.248,50</b>			
	<b>Überschuss / Zuschussbedarf</b>	<b>-1.246.000</b>	<b>-1.063.900</b>	<b>-959.248,50</b>			
<b>006</b>	<b>Kinderkrippe "Studentenflehe" des Studentenwerkes Thüringen</b>						
	<b>Ausgaben</b>						
718000	Laufender Betriebskostenzuschuss	695.000	650.000	596.928,00	150		4647
718003	Unterst. d. Initiative "Familienfreundl. Universität" (flexible Öffnungszeiten)	0	1.000	0,00	150		4647
	<b>Ausgaben</b>	<b>695.000</b>	<b>651.000</b>	<b>596.928,00</b>			
	<b>Abschluss Objekt 006</b>						
	<b>Einnahmen</b>	<b>0</b>	<b>0</b>	<b>0,00</b>			
	<b>Ausgaben</b>	<b>695.000</b>	<b>651.000</b>	<b>596.928,00</b>			
	<b>Überschuss / Zuschussbedarf</b>	<b>-695.000</b>	<b>-651.000</b>	<b>-596.928,00</b>			
<b>007</b>	<b>Waldkindergarten, OT Roda</b>						
	<b>Ausgaben</b>						
718000	Laufender Betriebskostenzuschuss	256.000	195.000	168.964,50	150		4647
718006	Weitergabe Zuschuss des Landes für beitragsfreies Kita-Jahr	40.800	45.000	30.180,00	150		4649
	<b>Ausgaben</b>	<b>296.800</b>	<b>240.000</b>	<b>199.144,50</b>			
	<b>Abschluss Objekt 007</b>						
	<b>Einnahmen</b>	<b>0</b>	<b>0</b>	<b>0,00</b>			
	<b>Ausgaben</b>	<b>296.800</b>	<b>240.000</b>	<b>199.144,50</b>			
	<b>Überschuss / Zuschussbedarf</b>	<b>-296.800</b>	<b>-240.000</b>	<b>-199.144,50</b>			
<b>008</b>	<b>Kindertageseinr. der Ev.-Freikirchl. Gemeinde "Burgspatzen", Burggasse</b>						
	<b>Ausgaben</b>						
718000	Laufender Betriebskostenzuschuss	390.000	320.000	309.456,00	150		4647
718006	Weitergabe Zuschuss des Landes für beitragsfreies Kita-Jahr	52.800	50.000	39.142,74	150		4649
	<b>Ausgaben</b>	<b>442.800</b>	<b>370.000</b>	<b>348.598,74</b>			
	<b>Abschluss Objekt 008</b>						
	<b>Einnahmen</b>	<b>0</b>	<b>0</b>	<b>0,00</b>			
	<b>Ausgaben</b>	<b>442.800</b>	<b>370.000</b>	<b>348.598,74</b>			
	<b>Überschuss / Zuschussbedarf</b>	<b>-442.800</b>	<b>-370.000</b>	<b>-348.598,74</b>			
<b>009</b>	<b>Kindertageseinrichtung der Diakonie "Fischerboot"</b>						
	<b>Ausgaben</b>						
718000	Laufender Betriebskostenzuschuss	715.000	570.000	512.173,00	150		4647
718006	Weitergabe Zuschuss des Landes für beitragsfreies Kita-Jahr	116.400	90.000	84.600,00	150		4649
	<b>Ausgaben</b>	<b>831.400</b>	<b>660.000</b>	<b>596.773,00</b>			

4 Soziale Sicherung  
 46 Einrichtungen der Jugendhilfe  
**46401 Kindertageseinrichtungen freier Träger**

Haushaltsstelle		Haushaltsansatz		Ergebnis der Jahresrechnung 2023 €	Amt	Kez.	Ring Nr.
Nr.	Bezeichnung / * Erläuterung	2025 €	2024 €				
1	2	3	4	5	6	7	8
	<b>Abschluss Objekt 009</b>						
	Einnahmen	0	0	0,00			
	Ausgaben	831.400	660.000	596.773,00			
	Überschuss / Zuschussbedarf	-831.400	-660.000	-596.773,00			
	<b>Einnahmen</b>						
171005	Zuschuss des Landes für Leitungsanteil große Kitas	40.000	40.000	42.300,00	150		4648
171006	Zuschuss des Landes für beitragsfreies Kita-Jahr	840.300	745.000	604.841,12	150		4649
	<b>Einnahmen</b>	<b>880.300</b>	<b>785.000</b>	<b>647.141,12</b>			
	<b>Abschluss UA 46401</b>						
	Einnahmen	880.300	785.000	647.141,12			
	Ausgaben	7.932.300	6.305.500	5.719.897,74			
	Überschuss / Zuschussbedarf	-7.052.000	-5.520.500	-5.072.756,62			
	<b>Abschluss 4Abschnitt 4640</b>						
	Einnahmen	9.881.400	6.226.800	5.381.837,08			
	Ausgaben	8.496.300	6.917.700	6.130.696,79			
	Überschuss / Zuschussbedarf	1.385.100	-690.900	-748.859,71			

4 Soziale Sicherung  
 46 Einrichtungen der Jugendhilfe  
 46411 Kindertageseinrichtung "Stephanie", Münzstraße

Haushaltsstelle		Haushaltsansatz		Ergebnis der Jahresrechnung 2023 €	Amt	Kez.	Ring Nr.
Nr.	Bezeichnung / * Erläuterung	2025 €	2024 €				
1	2	3	4	5	6	7	8
<b>001</b>	<b>Kinderkrippe</b>						
	<b><u>Einnahmen</u></b>						
119000	Einnahmen aus Verpflegung	5.500	5.500	7.078,19	150		4641
119100	Elternbeiträge	65.000	60.000	38.798,00	150		
178100	Spenden	0	0	150,00	220		
	<b>Einnahmen</b>	<b>70.500</b>	<b>65.500</b>	<b>46.026,19</b>			
	<b><u>Ausgaben</u></b>						
414000	Vergütungen an Beschäftigte	483.000	420.200	404.123,31	110		0001
434000	Beiträge und Umlage zur Zusatzversorgungskasse für Beschäftigte	17.900	15.600	13.890,68	110		0001
444000	Sozialversicherung für Beschäftigte	99.100	86.200	80.220,68	110		0001
529000	Ergänzung und Unterhaltung von Inventar	1.500	1.500	1.698,96	150		4642
562000	Aus- und Fortbildung	900	2.100	74,16	110		1031
572000	Verpflegungsleistung Dritter	8.000	7.500	7.352,52	150		4641
579300	Futtermittel, Tierarztkosten	100	100	58,34	150		
579800	Spiel- und Beschäftigungsmaterial	500	500	555,60	150		4657
586200	Gestaltung von Kinderfesten	400	300	282,96	150		4657
634000	Leistungsvergütung an Unternehmen	47.000	47.000	41.617,67	150		4644
650000	Bürobedarf	1.500	1.000	940,91	100		0065
651000	Gesetzblätter, Bücher, Zeitschriften	300	100	118,60	150		4643
652000	Post- und Fernmeldegebühren	700	700	354,42	100		0062
654000	Dienstreisen	200	200	1,30	110		1031
678000	Erstattung von Ausgaben des VWH an "Die Paritätische BuntStiftung"	4.800	4.800	0,00	110		4646
	<b>Ausgaben</b>	<b>665.900</b>	<b>587.800</b>	<b>551.290,11</b>			
	<b><u>Abschluss Objekt 001</u></b>						
	<b>Einnahmen</b>	<b>70.500</b>	<b>65.500</b>	<b>46.026,19</b>			
	<b>Ausgaben</b>	<b>665.900</b>	<b>587.800</b>	<b>551.290,11</b>			
	<b>Überschuss / Zuschussbedarf</b>	<b>-595.400</b>	<b>-522.300</b>	<b>-505.263,92</b>			
<b>002</b>	<b>Kindergarten</b>						
	<b><u>Einnahmen</u></b>						
119000	Einnahmen aus Verpflegung	4.500	4.500	6.097,98	150		4641
119100	Elternbeiträge	90.000	90.000	54.668,67	150		
164000	Zuschuss zum Mutterschaftsgeld	0	0	22.810,43	110		
167000	Erstattung für Ausgaben des Verwaltungs- haushaltes von privaten Unternehmen	600	600	0,00	150		
171006	Zuschuss des Landes für beitragsfreies Kita-Jahr	81.200	80.000	37.501,85	150		
178100	Spenden	0	0	1.008,43	220		
	<b>Einnahmen</b>	<b>176.300</b>	<b>175.100</b>	<b>122.087,36</b>			
	<b><u>Ausgaben</u></b>						
414000	Vergütungen an Beschäftigte	599.500	545.500	530.072,30	110		0001
434000	Beiträge und Umlage zur Zusatzversorgungskasse für Beschäftigte	22.200	20.200	17.756,87	110		0001
444000	Sozialversicherung für Beschäftigte	123.000	111.900	105.794,56	110		0001
529000	Ergänzung und Unterhaltung von Inventar	1.600	1.600	1.959,16	150		4642
562000	Aus- und Fortbildung	1.200	2.100	970,57	110		1031
572000	Verpflegungsleistung Dritter	8.500	8.500	5.369,90	150		4641
579800	Spiel- und Beschäftigungsmaterial	1.100	1.100	1.583,71	150		4657
586200	Gestaltung von Kinderfesten	1.000	800	413,13	150		4657
634000	Leistungsvergütung an Unternehmen	53.000	53.000	48.560,05	150		4644
650000	Bürobedarf	1.500	1.000	549,68	100		0065
651000	Gesetzblätter, Bücher, Zeitschriften	300	100	22,50	150		4643

4 Soziale Sicherung  
 46 Einrichtungen der Jugendhilfe  
**46411 Kindertageseinrichtung "Stephanie", Münzstraße**

Haushaltsstelle		Haushaltsansatz		Ergebnis der Jahresrechnung 2023 €	Amt	Kez.	Ring Nr.
Nr.	Bezeichnung / * Erläuterung	2025 €	2024 €				
1	2	3	4	5	6	7	8
652000	Post- und Fernmeldegebühren	700	700	339,95	100		0062
654000	Dienstreisen	200	100	30,80	110		1031
661000	Mitgliedsbeiträge an Verbände u. Vereine	100	100	71,40	100		4666
	<b>Ausgaben</b>	<b>813.900</b>	<b>746.700</b>	<b>713.494,58</b>			
	<u><b>Abschluss Objekt 002</b></u>						
	<b>Einnahmen</b>	<b>176.300</b>	<b>175.100</b>	<b>122.087,36</b>			
	<b>Ausgaben</b>	<b>813.900</b>	<b>746.700</b>	<b>713.494,58</b>			
	<b>Überschuss / Zuschussbedarf</b>	<b>-637.600</b>	<b>-571.600</b>	<b>-591.407,22</b>			
	<u><b>Einnahmen</b></u>						
171005	Zuschuss des Landes für Leitungsanteil große Kitas	0	1.000	0,00	150		
	<b>Einnahmen</b>	<b>0</b>	<b>1.000</b>	<b>0,00</b>			
	<u><b>Ausgaben</b></u>						
501000	Unterhaltung der Grundstücke und baulichen Anlagen	45.000	50.000	41.831,66	510		5010
514400	Laufender Unterhalt der Außenanlagen und Spielplätze der Kindertagesstätten	10.000	10.000	3.423,87	510		
540000	Bewirtschaftung der Gebäude	70.000	95.000	76.627,97	510		4654
540110	Gebäude- und Inventarversicherung	1.600	1.200	1.022,38	100		5411
679580	Innere Verrechnungsausgaben Leistungen Stadtgrün	1.000	1.000	912,21	720		6700
679771	Innere Verrechnungsausgaben Leistungen Bau- und Betriebshof	500	500	0,00	720		6701
680000	Abschreibungen	39.500	40.600	44.147,02	200		2055
685000	Verzinsung des Anlagekapitals	18.700	20.000	19.932,80	200		2056
	<b>Ausgaben</b>	<b>186.300</b>	<b>218.300</b>	<b>187.897,91</b>			
	<u><b>Abschluss UA 46411</b></u>						
	<b>Einnahmen</b>	<b>246.800</b>	<b>241.600</b>	<b>168.113,55</b>			
	<b>Ausgaben</b>	<b>1.666.100</b>	<b>1.552.800</b>	<b>1.452.682,60</b>			
	<b>Überschuss / Zuschussbedarf</b>	<b>-1.419.300</b>	<b>-1.311.200</b>	<b>-1.284.569,05</b>			
	<u><b>Abschluss 4Abschnitt 4641</b></u>						
	<b>Einnahmen</b>	<b>246.800</b>	<b>241.600</b>	<b>168.113,55</b>			
	<b>Ausgaben</b>	<b>1.666.100</b>	<b>1.552.800</b>	<b>1.452.682,60</b>			
	<b>Überschuss / Zuschussbedarf</b>	<b>-1.419.300</b>	<b>-1.311.200</b>	<b>-1.284.569,05</b>			

4 Soziale Sicherung  
 46 Einrichtungen der Jugendhilfe  
 46421 Kindergarten "Krabschennest", Langwiesen

Haushaltsstelle		Haushaltsansatz		Ergebnis der Jahresrechnung 2023 €	Amt	Kez.	Ring Nr.
Nr.	Bezeichnung / * Erläuterung	2025 €	2024 €				
1	2	3	4	5	6	7	8
	<b>Einnahmen</b>						
119000	Einnahmen aus Verpflegung	0	0	4.380,00	150		4641
119100	Elternbeiträge	175.000	175.000	129.991,30	150		
130319	Umsatzsteuer 19% aus Verkäufen	0	0	-1,79	999		
150000	Sonst. Verwaltungs- u. Betriebseinnahmen (Gut- schrift e.on)	500	0	247,31	510		
161006	Entschädigung des Landes gem. Infektionsschutz- gesetz (IfSG)	0	0	990,05	110		
164000	Zuschuss zum Mutterschaftsgeld	0	0	30.202,30	110		
171001	Zuschuss vom Land - Auszubildende Erzieher/in	14.500	24.000	22.440,00	230		
171005	Zuschuss des Landes für Leitungsanteil große Kitas	28.200	28.200	28.200,00	150		
171006	Zuschuss des Landes für beitragsfreies Kita-Jahr	122.300	110.000	72.063,69	150		
	<b>Einnahmen</b>	<b>340.500</b>	<b>337.200</b>	<b>288.512,86</b>			
	<b>Ausgaben</b>						
414000	Vergütungen an Beschäftigte	1.540.100	1.280.600	1.299.138,52	110		0001
434000	Beiträge und Umlage zur Zusatzversor- gungskasse für Beschäftigte	57.100	47.400	43.194,40	110		0001
444000	Sozialversicherung für Beschäftigte	315.800	262.500	248.308,79	110		0001
501000	Unterhaltung der Grundstücke und baulichen Anla- gen	48.000	41.500	43.564,72	510		5010
514400	Laufender Unterhalt der Außenanlagen und Spiel- plätze der Kindertagesstätten	18.000	15.000	4.608,61	510		
529000	Ergänzung und Unterhaltung von Inventar	3.000	2.800	1.937,94	150		4642
540000	Bewirtschaftung der Gebäude	112.000	115.000	101.790,50	510		4654
540110	Gebäude- und Inventarversicherung	3.200	2.500	2.426,62	100		5411
562000	Aus- und Fortbildung	2.900	2.900	1.646,70	110		1031
572000	Verpflegungsleistung Dritter	7.000	7.000	6.303,88	150		4641
579800	Spiel- und Beschäftigungsmaterial	2.400	2.400	2.717,26	150		4657
586200	Gestaltung von Kinderfesten	1.900	1.600	1.696,81	150		4657
634000	Leistungsvergütung an Unternehmen	5.000	5.000	0,00	150		4644
650000	Bürobedarf	1.000	600	609,34	100		0065
651000	Bücher, Zeitschriften	400	200	183,58	150		4643
652000	Post- und Fernmeldegebühren	1.100	1.100	748,72	100		0062
654000	Dienstreisen	200	200	110,50	110		1031
678000	Erstattung von Ausgaben des Verwaltungshaushalts an übrige Bereiche	4.800	4.800	3.434,60	110		
679580	Innere Verrechnungsausgaben Leistungen Stadt- grün	500	500	0,00	720		6700
679771	Innere Verrechnungsausgaben Leistungen Bau- und Betriebshof	3.000	15.000	1.970,46	720		6701
680000	Abschreibungen	35.600	32.900	35.831,37	200		2055
685000	Verzinsung des Anlagekapitals	22.100	21.900	22.503,52	200		2056
	<b>Ausgaben</b>	<b>2.185.100</b>	<b>1.863.400</b>	<b>1.822.726,84</b>			
	<b>Abschluss UA 46421</b>						
	<b>Einnahmen</b>	<b>340.500</b>	<b>337.200</b>	<b>288.512,86</b>			
	<b>Ausgaben</b>	<b>2.185.100</b>	<b>1.863.400</b>	<b>1.822.726,84</b>			
	<b>Überschuss / Zuschussbedarf</b>	<b>-1.844.600</b>	<b>-1.526.200</b>	<b>-1.534.213,98</b>			



4 Soziale Sicherung  
 46 Einrichtungen der Jugendhilfe  
**46422 Kindergarten "Pffifikus", Gräfinau-Angstedt**

Haushaltsstelle		Haushaltsansatz		Ergebnis der Jahresrechnung 2023 €	Amt	Kez.	Ring Nr.
Nr.	Bezeichnung / * Erläuterung	2025 €	2024 €				
1	2	3	4	5	6	7	8
	<b>Einnahmen</b>						
119000	Einnahmen aus Verpflegung (Getränkegeld)	0	0	2.680,00	150		4641
119100	Elternbeiträge	100.000	90.000	73.470,32	150		
164000	Zuschuss zum Mutterschaftsgeld	0	0	68.064,61	110		
168000	Erstattung Verdienstaufschlag	0	0	36,36	110		
171005	Zuschuss des Landes für Leitungsanteil große Kitas	0	1.000	1.128,00	150		
171006	Zuschuss des Landes für beitragsfreies Kita-Jahr	80.500	50.000	45.553,85	150		
178100	Spenden	0	0	732,70	220		
	<b>Einnahmen</b>	<b>180.500</b>	<b>141.000</b>	<b>191.665,84</b>			
	<b>Ausgaben</b>						
414000	Vergütungen an Beschäftigte	930.000	1.020.300	973.144,98	110		0001
434000	Beiträge und Umlage zur Zusatzversor- gungskasse für Beschäftigte	34.400	37.100	32.167,06	110		0001
444000	Sozialversicherung für Beschäftigte	190.700	205.400	184.927,80	110		0001
501000	Unterhaltung der Grundstücke und baulichen Anla- gen	30.500	42.000	20.551,51	510		5010
514400	Laufender Unterhalt der Außenanlagen und Spiel- plätze der Kindertagesstätten	5.000	13.000	2.405,59	510		
529000	Ergänzung und Unterhaltung von Inventar	3.500	2.800	2.502,67	150		4642
540000	Bewirtschaftung der Gebäude	40.000	50.000	25.501,31	510		4654
540110	Gebäude- und Inventarversicherung	2.300	1.800	1.634,43	100		5411
562000	Aus- und Fortbildung	2.500	2.700	1.264,82	110		1031
572000	Verpflegung	4.300	4.300	3.896,59	150		4641
579800	Spiel- und Beschäftigungsmaterial	1.500	1.500	2.160,49	150		4657
586200	Gestaltung von Kinderfesten	1.200	1.000	1.012,93	150		4657
634000	Leistungsvergütung an Unternehmen	5.000	5.000	0,00	150		4644
650000	Bürobedarf	1.000	600	457,58	100		0065
651000	Bücher, Zeitschriften	300	200	123,90	150		4643
652000	Post- und Fernmeldegebühren	1.100	1.100	904,20	100		0062
654000	Dienstreisen	100	100	235,72	110		1031
679580	Innere Verrechnungsausgaben Leistungen Stadt- grün	500	500	0,00	720		6700
679771	Innere Verrechnungsausgaben Leistungen Bau- und Betriebshof	1.000	8.000	875,76	720		6701
680000	Abschreibungen	16.500	15.100	19.601,53	200		2055
685000	Verzinsung des Anlagekapitals	14.400	14.700	14.646,01	200		2056
	<b>Ausgaben</b>	<b>1.285.800</b>	<b>1.427.200</b>	<b>1.288.014,88</b>			
	<b>Abschluss UA 46422</b>						
	<b>Einnahmen</b>	<b>180.500</b>	<b>141.000</b>	<b>191.665,84</b>			
	<b>Ausgaben</b>	<b>1.285.800</b>	<b>1.427.200</b>	<b>1.288.014,88</b>			
	<b>Überschuss / Zuschussbedarf</b>	<b>-1.105.300</b>	<b>-1.286.200</b>	<b>-1.096.349,04</b>			

4 Soziale Sicherung  
 46 Einrichtungen der Jugendhilfe  
 46423 Kindertagesstätte "Sonnenschein", Gehren

Haushaltsstelle		Haushaltsansatz		Ergebnis der Jahresrechnung 2023 €	Amt	Kez.	Ring Nr.
Nr.	Bezeichnung / * Erläuterung	2025 €	2024 €				
1	2	3	4	5	6	7	8
	<b>Einnahmen</b>						
119000	Einnahmen aus Verpflegung	0	0	3.099,70	150		4641
119100	Elternbeiträge	120.000	130.000	82.918,20	150		
161006	Entschädigung des Landes gem. Infektionsschutzgesetz (IfSG)	0	0	286,90	110		
171005	Zuschuss des Landes für Leitungsanteil große Kitas	0	7.000	7.050,00	150		
171006	Zuschuss des Landes für beitragsfreies Kita-Jahr	82.000	80.000	59.582,45	150		
178100	Spenden	0	0	27,33	220		
	<b>Einnahmen</b>	<b>202.000</b>	<b>217.000</b>	<b>152.964,58</b>			
	<b>Ausgaben</b>						
414000	Vergütungen an Beschäftigte	915.000	1.041.300	891.476,07	110		0001
434000	Beiträge und Umlage zur Zusatzversicherungskasse für Beschäftigte	33.900	38.500	30.239,73	110		0001
444000	Sozialversicherung für Beschäftigte	187.600	213.500	174.187,86	110		0001
501000	Unterhaltung der Grundstücke und baulichen Anlagen	10.000	14.500	23.491,19	510		5010
514400	Laufender Unterhalt der Außenanlagen und Spielplätze der Kindertagesstätten	5.000	10.000	9.901,48	510		
529000	Ergänzung und Unterhaltung von Inventar	2.500	2.500	3.194,60	150		4642
530000	Mieten und Pachten für Gebäude einschl. Grundstücke	0	14.200	14.157,60	510		
540000	Bewirtschaftung der Gebäude	98.000	100.000	92.857,47	510		4654
540110	Gebäude- und Inventarversicherung	2.900	2.300	2.143,81	100		5411
562000	Aus- und Fortbildung	3.800	5.200	2.951,73	110		1031
572000	Verpflegungsleistung Dritter	4.300	4.300	3.660,93	150		4641
579800	Spiel- und Beschäftigungsmaterial	1.800	1.800	1.113,62	150		4657
586200	Gestaltung von Kinderfesten	1.500	1.200	941,41	150		4657
634000	Leistungsvergütung an Unternehmen	82.000	82.000	77.600,37	150		
650000	Bürobedarf	1.300	900	1.125,49	100		0065
651000	Bücher, Zeitschriften	300	200	268,22	150		4643
652000	Post- und Fernmeldegebühren	2.000	2.000	1.974,92	100		0062
654000	Dienstreisen	200	200	0,00	110		1031
678000	Erstattung von Ausgaben des VwH-freiwilliges soziales Jahr	4.800	4.800	0,00	110		
679580	Innere Verrechnungsausgaben Leistungen Stadtgrün	500	500	0,00	720		6700
679771	Innere Verrechnungsausgaben Leistungen Bau- und Betriebshof	2.000	20.000	2.116,42	720		6701
680000	Abschreibungen	28.200	28.200	29.408,64	200		2055
685000	Verzinsung des Anlagekapitals	28.000	15.200	21.948,08	200		2056
	<b>Ausgaben</b>	<b>1.415.600</b>	<b>1.603.300</b>	<b>1.384.759,64</b>			
	<b>Abschluss UA 46423</b>						
	<b>Einnahmen</b>	<b>202.000</b>	<b>217.000</b>	<b>152.964,58</b>			
	<b>Ausgaben</b>	<b>1.415.600</b>	<b>1.603.300</b>	<b>1.384.759,64</b>			
	<b>Überschuss / Zuschussbedarf</b>	<b>-1.213.600</b>	<b>-1.386.300</b>	<b>-1.231.795,06</b>			

4 Soziale Sicherung  
 46 Einrichtungen der Jugendhilfe  
**46424 Kindertagesstätte "Purzelbaum", Möhrenbach**

Haushaltsstelle		Haushaltsansatz		Ergebnis der Jahresrechnung 2023 €	Amt	Kez.	Ring Nr.
Nr.	Bezeichnung / * Erläuterung	2025 €	2024 €				
1	2	3	4	5	6	7	8
	<b>Einnahmen</b>						
119000	Einnahmen aus Verkauf	0	0	2.052,00	150		4641
119100	Benutzungsgebühren u. ä. Entgelte	110.000	110.000	75.955,00	150		
161006	Entschädigung des Landes gem. Infektionsschutzgesetz (IfSG)	0	0	83,69	110		
164000	Zuschuss zum Mutterschaftsgeld	0	0	13.163,49	110		
171006	Zuschuss des Landes für beitragsfreies Kita-Jahr	88.700	35.000	22.158,92	150		
	<b>Einnahmen</b>	<b>198.700</b>	<b>145.000</b>	<b>113.413,10</b>			
	<b>Ausgaben</b>						
414000	Vergütungen an Beschäftigte	588.700	653.800	552.405,67	110		0001
434000	Beiträge und Umlage zur Zusatzversicherungskasse für Beschäftigte	21.800	24.200	17.199,20	110		0001
444000	Sozialversicherung für Beschäftigte	120.800	134.100	106.921,51	110		0001
501000	Unterhaltung der Grundstücke und baulichen Anlagen	10.500	17.500	5.249,99	510		5010
501001	Unterhaltung der Grundstücke und baulichen Anlagen (ehemalige Kita)	500	500	772,86	510		5010
514400	Laufender Unterhalt der Außenanlagen und Spielplätze der Kindertagesstätten	10.000	15.000	4.282,02	510		
529000	Ergänzung und Unterhaltung von Inventar	2.000	2.000	548,48	150		4642
540000	Bewirtschaftung der Gebäude	75.000	80.000	66.182,96	510		4654
540001	Bewirtschaftung der Gebäude ehem. Kita	3.000	1.500	-766,11	510		4654
540110	Gebäude- und Inventarversicherung	3.800	3.000	2.569,24	100		5411
562000	Aus- und Fortbildung	1.500	1.500	188,10	110		1031
572000	Verpflegungsleistung Dritter	3.500	3.300	2.906,36	150		4641
579800	Spiel- und Beschäftigungsmaterial	1.100	1.100	1.106,23	150		4657
586200	Gestaltung von Kinderfesten	900	700	578,48	150		4657
634000	Leistungsvergütung an Unternehmen	52.000	52.000	43.581,99	150		4644
650000	Bürobedarf	700	500	285,17	100		0065
651000	Bücher, Zeitschriften	300	200	191,67	150		4643
652000	Post- und Fernmeldegebühren	1.100	1.100	731,70	100		0062
654000	Dienstreisen	100	100	119,24	110		1031
678000	Erstattung von Ausgaben des VwH-freiwilliges soziales Jahr	4.800	4.800	0,00	110		
679580	Innere Verrechnungsausgaben Leistungen Stadtgrün	500	500	0,00	720		6700
679771	Innere Verrechnungsausgaben Leistungen Bau- und Betriebshof	1.000	5.000	164,21	720		6701
680000	Abschreibungen	18.800	21.700	18.799,00	200		2055
685000	Verzinsung des Anlagekapitals	14.200	18.400	16.564,29	200		2056
	<b>Ausgaben</b>	<b>936.600</b>	<b>1.042.500</b>	<b>840.582,26</b>			
	<b>Abschluss UA 46424</b>						
	<b>Einnahmen</b>	<b>198.700</b>	<b>145.000</b>	<b>113.413,10</b>			
	<b>Ausgaben</b>	<b>936.600</b>	<b>1.042.500</b>	<b>840.582,26</b>			
	<b>Überschuss / Zuschussbedarf</b>	<b>-737.900</b>	<b>-897.500</b>	<b>-727.169,16</b>			

4 Soziale Sicherung  
 46 Einrichtungen der Jugendhilfe  
 46425 Kneippkindergarten Stützerbach

Haushaltsstelle		Haushaltsansatz		Ergebnis der Jahresrechnung 2023 €	Amt	Kez.	Ring Nr.
Nr.	Bezeichnung / * Erläuterung	2025 €	2024 €				
1	2	3	4	5	6	7	8
	<b>Einnahmen</b>						
119000	Einnahmen aus Verpflegung	0	0	1.372,00	150		4641
119100	Elternbeiträge	45.000	60.000	39.703,00	150		
171001	Zuschuss vom Land - Auszubildende Erzieher/in	14.500	24.000	22.440,00	230		
171006	Zuschuss des Landes für beitragsfreies Kita-Jahr	34.800	32.000	16.452,60	150		
	<b>Einnahmen</b>	<b>94.300</b>	<b>116.000</b>	<b>79.967,60</b>			
	<b>Ausgaben</b>						
414000	Vergütungen an Beschäftigte	454.000	431.800	399.737,38	110		0001
434000	Beiträge und Umlage zur Zusatzversor- gungskasse für Beschäftigte	16.900	16.000	13.755,37	110		0001
444000	Sozialversicherung für Beschäftigte	93.100	88.600	77.589,11	110		0001
501000	Unterhaltung der Grundstücke und baulichen Anla- gen	37.500	37.500	15.051,41	510		5010
514400	Laufender Unterhalt der Außenanlagen und Spiel- plätze der Kindertagesstätten	15.000	13.000	6.919,56	510		
529000	Ergänzung und Unterhaltung von Inventar	2.000	2.000	1.670,55	150		4642
540000	Bewirtschaftung der Gebäude	38.000	42.000	30.079,43	510		4654
540110	Gebäude- und Inventarversicherung	400	300	236,10	100		5411
562000	Aus- und Fortbildung	1.200	1.000	941,40	110		1031
572000	Verpflegungsleistung Dritter	2.500	2.500	1.466,69	150		4641
579800	Spiel- und Beschäftigungsmaterial	800	800	806,42	150		4657
586200	Gestaltung von Kinderfesten	700	600	408,09	150		4657
634000	Leistungsvergütung an Unternehmen	5.000	5.000	160,50	150		4644
650000	Bürobedarf	900	700	431,54	100		0065
651000	Bücher, Zeitschriften	300	100	117,30	150		4643
652000	Post- und Fernmeldegebühren	1.100	1.100	599,35	100		0062
654000	Dienstreisen	100	100	6,40	110		1031
661000	Mitgliedsbeiträge an Verbände u. Vereine	100	100	60,00	100		4666
678000	Erstattung von Ausgaben des VwH-freiwilliges sozi- ales Jahr	4.800	4.800	0,00	110		
679580	Innere Verrechnungsausgaben Leistungen Stadt- grün	500	500	0,00	720		6700
679771	Innere Verrechnungsausgaben Leistungen Bau- und Betriebshof	1.000	3.000	985,23	720		6701
680000	Abschreibungen	9.900	10.400	10.974,53	200		2055
685000	Verzinsung des Anlagekapitals	10.200	8.800	9.492,32	200		2056
	<b>Ausgaben</b>	<b>696.000</b>	<b>670.700</b>	<b>571.488,68</b>			
	<b>Abschluss UA 46425</b>						
	<b>Einnahmen</b>	<b>94.300</b>	<b>116.000</b>	<b>79.967,60</b>			
	<b>Ausgaben</b>	<b>696.000</b>	<b>670.700</b>	<b>571.488,68</b>			
	<b>Überschuss / Zuschussbedarf</b>	<b>-601.700</b>	<b>-554.700</b>	<b>-491.521,08</b>			

4 Soziale Sicherung  
 46 Einrichtungen der Jugendhilfe  
**46426 Kindergarten "Hasenland" Frauenwald**

Haushaltsstelle		Haushaltsansatz		Ergebnis der Jahresrechnung 2023 €	Amt	Kez.	Ring Nr.
Nr.	Bezeichnung / * Erläuterung	2025 €	2024 €				
1	2	3	4	5	6	7	8
	<b><u>Einnahmen</u></b>						
119000	Einnahmen aus Verpflegung	0	0	1.108,00	150		4641
119100	Elternbeiträge	55.000	48.000	31.350,32	150		
171006	Zuschuss des Landes für beitragsfreies Kita-Jahr	37.000	30.000	26.653,51	150		
	<b>Einnahmen</b>	<b>92.000</b>	<b>78.000</b>	<b>59.111,83</b>			
	<b><u>Ausgaben</u></b>						
414000	Vergütungen an Beschäftigte	305.900	327.300	325.543,91	110		0001
434000	Beiträge und Umlage zur Zusatzversor- gungskasse für Beschäftigte	11.300	12.100	11.207,11	110		0001
444000	Sozialversicherung für Beschäftigte	62.700	67.200	63.788,94	110		0001
501000	Unterhaltung der Grundstücke und baulichen Anlagen	27.000	32.000	1.759,25	510		5010
514400	Laufender Unterhalt der Außenanlagen und Spiel- plätze der Kindertagesstätten	16.000	10.000	10.837,89	510		
529000	Ergänzung und Unterhaltung von Inventar	1.500	1.500	1.091,86	150		4642
540000	Bewirtschaftung der Gebäude	26.000	35.000	13.287,32	510		4654
540110	Gebäude- und Inventarversicherung	500	400	305,52	100		5411
562000	Aus- und Fortbildung	700	1.200	407,40	110		1031
572000	Verpflegungsleistung Dritter	1.900	1.900	1.006,52	150		4641
579800	Spiel- und Beschäftigungsmaterial	600	600	497,30	150		4657
586200	Gestaltung von Kinderfesten	500	400	384,56	150		4657
634000	Leistungsvergütung an Unternehmen	31.000	31.000	28.348,15	150		4644
650000	Bürobedarf	900	700	473,44	100		0065
651000	Bücher, Zeitschriften	300	100	115,40	150		4643
652000	Post- und Fernmeldegebühren	1.100	1.100	659,91	100		0062
654000	Dienstreisen	100	100	195,80	110		1031
678000	Erstattung von Ausgaben des VwH-freiwilliges sozi- ales Jahr	4.800	4.800	0,00	110		
679580	Innere Verrechnungsausgaben Leistungen Stadt- grün	500	500	0,00	720		6700
679771	Innere Verrechnungsausgaben Leistungen Bau- und Betriebshof	1.000	3.000	729,80	720		6701
680000	Abschreibungen	23.200	22.300	23.510,08	200		2055
685000	Verzinsung des Anlagekapitals	6.900	7.200	7.368,29	200		2056
	<b>Ausgaben</b>	<b>524.400</b>	<b>560.400</b>	<b>491.518,45</b>			
	<b><u>Abschluss UA 46426</u></b>						
	<b>Einnahmen</b>	<b>92.000</b>	<b>78.000</b>	<b>59.111,83</b>			
	<b>Ausgaben</b>	<b>524.400</b>	<b>560.400</b>	<b>491.518,45</b>			
	<b>Überschuss / Zuschussbedarf</b>	<b>-432.400</b>	<b>-482.400</b>	<b>-432.406,62</b>			
	<b><u>Abschluss 4Abschnitt 4642</u></b>						
	<b>Einnahmen</b>	<b>1.108.000</b>	<b>1.034.200</b>	<b>885.635,81</b>			
	<b>Ausgaben</b>	<b>7.043.500</b>	<b>7.167.500</b>	<b>6.399.090,75</b>			
	<b>Überschuss / Zuschussbedarf</b>	<b>-5.935.500</b>	<b>-6.133.300</b>	<b>-5.513.454,94</b>			

4 Soziale Sicherung  
 46 Einrichtungen der Jugendhilfe  
**46430 Kindergarten Hüttengrund, Oehrenstöcker Landstraße**

Haushaltsstelle		Haushaltsansatz		Ergebnis der Jahresrechnung 2023 €	Amt	Kez.	Ring Nr.
Nr.	Bezeichnung / * Erläuterung	2025 €	2024 €				
1	2	3	4	5	6	7	8
	<b><u>Einnahmen</u></b>						
119000	Einnahmen aus Verpflegung	3.000	3.000	4.325,84	150		4641
119100	Elternbeiträge	45.000	45.000	25.477,99	150		
164000	Zuschuss zum Mutterschaftsgeld	0	0	5.859,22	110		
167000	Erstattungen von Ausgaben des VWH von privaten Unternehmen	400	400	0,00	150		
171006	Zuschuss des Landes für beitragsfreies Kita-Jahr	43.300	47.000	34.189,52	150		
178100	Spenden	0	0	856,13	220		
	<b>Einnahmen</b>	<b>91.700</b>	<b>95.400</b>	<b>70.708,70</b>			
	<b><u>Ausgaben</u></b>						
414000	Vergütungen an Beschäftigte	421.600	393.500	342.150,52	110		0001
434000	Beiträge und Umlage zur Zusatzversor- gungskasse für Beschäftigte	15.700	14.600	12.265,79	110		0001
444000	Sozialversicherung für Beschäftigte	86.500	80.700	65.867,15	110		0001
501000	Unterhaltung der Grundstücke und baulichen Anlagen	30.000	23.000	10.027,58	510		5010
514400	Laufender Unterhalt der Außenanlagen und Spiel- plätze der Kindertagesstätten	10.000	10.000	9.985,62	510		
529000	Ergänzung und Unterhaltung von Inventar	1.500	1.500	859,86	150		4642
540000	Bewirtschaftung der Gebäude	51.000	60.000	50.884,05	510		4654
540110	Gebäude- und Inventarversicherung	500	400	306,71	100		5411
562000	Aus- und Fortbildung	1.000	600	14,00	110		1031
572000	Verpflegungsleistung Dritter	6.000	6.000	4.696,09	150		4641
579800	Spiel- und Beschäftigungsmaterial	800	800	806,51	150		4657
586200	Gestaltung von Kinderfesten	700	600	298,58	150		4657
634000	Leistungsvergütung an Unternehmen	5.000	5.000	0,00	150		4644
650000	Bürobedarf	800	600	580,17	100		0065
651000	Bücher, Zeitschriften	300	100	0,00	150		4643
652000	Post- und Fernmeldegebühren	1.100	1.100	686,67	100		0062
654000	Dienstreisen	100	100	62,72	110		1031
678000	Erstattung von Ausgaben des VWH-freiwilliges sozi- ales Jahr	0	0	1.550,00	100		
679580	Innere Verrechnungsausgaben Leistungen Stadt- grün	1.000	1.000	948,70	720		6700
679771	Innere Verrechnungsausgaben Leistungen Bau- und Betriebshof	500	500	0,00	720		6701
680000	Abschreibungen	10.500	11.200	11.210,00	200		2055
685000	Verzinsung des Anlagekapitals	7.000	7.300	7.292,32	200		2056
	<b>Ausgaben</b>	<b>651.600</b>	<b>618.600</b>	<b>520.493,04</b>			
	<b><u>Abschluss UA 46430</u></b>						
	<b>Einnahmen</b>	<b>91.700</b>	<b>95.400</b>	<b>70.708,70</b>			
	<b>Ausgaben</b>	<b>651.600</b>	<b>618.600</b>	<b>520.493,04</b>			
	<b>Überschuss / Zuschussbedarf</b>	<b>-559.900</b>	<b>-523.200</b>	<b>-449.784,34</b>			
	<b><u>Abschluss 4Abschnitt 4643</u></b>						
	<b>Einnahmen</b>	<b>91.700</b>	<b>95.400</b>	<b>70.708,70</b>			
	<b>Ausgaben</b>	<b>651.600</b>	<b>618.600</b>	<b>520.493,04</b>			
	<b>Überschuss / Zuschussbedarf</b>	<b>-559.900</b>	<b>-523.200</b>	<b>-449.784,34</b>			

4 Soziale Sicherung  
 46 Einrichtungen der Jugendhilfe  
**46450 Kindergarten "Zwergenland", Clara-Zetkin-Straße**

Haushaltsstelle		Haushaltsansatz		Ergebnis der Jahresrechnung 2023 €	Amt	Kez.	Ring Nr.
Nr.	Bezeichnung / * Erläuterung	2025 €	2024 €				
1	2	3	4	5	6	7	8
	<b>Einnahmen</b>						
119000	Einnahmen aus Verpflegung	3.500	3.500	5.140,32	150		4641
119100	Elternbeiträge	70.000	70.000	42.651,71	150		
164000	Zuschuss zum Mutterschaftsgeld	0	0	1.770,89	110		
170000	Zuweisungen / Zuschüsse für laufende Zwecke vom Bund	0	0	12.498,00	110		
171006	Zuschuss des Landes für beitragsfreies Kita-Jahr	57.100	42.000	30.757,63	150		
	<b>Einnahmen</b>	<b>130.600</b>	<b>115.500</b>	<b>92.818,55</b>			
	<b>Ausgaben</b>						
414000	Vergütungen an Beschäftigte	470.500	409.100	428.099,85	110		0001
434000	Beiträge und Umlage zur Zusatzvorsorgekasse für Beschäftigte	17.500	15.200	14.409,89	110		0001
444000	Sozialversicherung für Beschäftigte	96.500	84.000	83.319,59	110		0001
501000	Unterhaltung der Grundstücke und baulichen Anlagen	18.000	25.000	14.529,41	510		5010
514400	Laufender Unterhalt der Außenanlagen und Spielplätze der Kindertagesstätten	11.000	10.000	9.953,47	510		
529000	Ergänzung und Unterhaltung von Inventar	1.500	1.500	1.454,40	150		4642
540000	Bewirtschaftung der Gebäude	57.000	72.000	56.093,54	510		4654
540110	Gebäude- und Inventarversicherung	400	300	218,20	100		5411
562000	Aus- und Fortbildung	2.000	4.400	1.612,30	110		1031
572000	Verpflegungsleistung Dritter	5.500	5.500	3.345,97	150		4641
579800	Spiel- und Beschäftigungsmaterial	900	900	537,78	150		4657
586200	Gestaltung von Kinderfesten	700	600	868,00	150		4657
634000	Leistungsvergütung an Unternehmen	46.000	46.000	41.088,64	150		4644
650000	Bürobedarf	800	600	636,45	100		0065
651000	Bücher, Zeitschriften	300	200	314,05	150		4643
652000	Post- und Fernmeldegebühren	1.100	1.100	621,62	100		0062
654000	Dienstreisen	100	100	0,00	110		1031
678000	Erstattung von Ausgaben des VwH-freiwilliges soziales Jahr	4.800	4.800	0,00	110		
679580	Innere Verrechnungsausgaben Leistungen Stadtgrün	1.000	1.000	912,21	720		6700
679771	Innere Verrechnungsausgaben Leistungen Bau- und Betriebshof	500	500	63,86	720		6701
680000	Abschreibungen	35.000	34.600	34.609,00	200		2055
685000	Verzinsung des Anlagekapitals	9.200	10.300	10.247,34	200		2056
	<b>Ausgaben</b>	<b>780.300</b>	<b>727.700</b>	<b>702.935,57</b>			
	<b>Abschluss UA 46450</b>						
	<b>Einnahmen</b>	<b>130.600</b>	<b>115.500</b>	<b>92.818,55</b>			
	<b>Ausgaben</b>	<b>780.300</b>	<b>727.700</b>	<b>702.935,57</b>			
	<b>Überschuss / Zuschussbedarf</b>	<b>-649.700</b>	<b>-612.200</b>	<b>-610.117,02</b>			
	<b>Abschluss 4Abschnitt 4645</b>						
	<b>Einnahmen</b>	<b>130.600</b>	<b>115.500</b>	<b>92.818,55</b>			
	<b>Ausgaben</b>	<b>780.300</b>	<b>727.700</b>	<b>702.935,57</b>			
	<b>Überschuss / Zuschussbedarf</b>	<b>-649.700</b>	<b>-612.200</b>	<b>-610.117,02</b>			

4 Soziale Sicherung  
 46 Einrichtungen der Jugendhilfe  
**46470 Kindergarten "Sonnenblume", OT Unterpörlitz**

Haushaltsstelle		Haushaltsansatz		Ergebnis der Jahresrechnung 2023 €	Amt	Kez.	Ring Nr.
Nr.	Bezeichnung / * Erläuterung	2025 €	2024 €				
1	2	3	4	5	6	7	8
	<b>Einnahmen</b>						
119000	Einnahmen aus Verpflegung	2.800	2.800	3.741,47	150		4641
119100	Elternbeiträge	55.000	60.000	40.913,66	150		
171006	Zuschuss des Landes für beitragsfreies Kita-Jahr	45.600	40.000	18.913,03	150		
178100	Spenden	0	0	500,00	220		
	<b>Einnahmen</b>	<b>103.400</b>	<b>102.800</b>	<b>64.068,16</b>			
	<b>Ausgaben</b>						
414000	Vergütungen an Beschäftigte	416.200	397.000	340.973,57	110		0001
434000	Beiträge und Umlage zur Zusatzversor- gungskasse für Beschäftigte	15.400	14.700	12.022,73	110		0001
444000	Sozialversicherung für Beschäftigte	85.300	81.500	65.591,05	110		0001
501000	Unterhaltung der Grundstücke und baulichen Anla- gen	23.500	28.500	8.890,62	510		5010
514400	Laufender Unterhalt der Außenanlagen und Spiel- plätze der Kindertagesstätten	10.000	10.000	2.424,01	510		
529000	Ergänzung und Unterhaltung von Inventar	1.500	1.500	1.900,31	150		4642
540000	Bewirtschaftung der Gebäude	60.000	70.000	62.325,38	510		4654
540110	Gebäude- und Inventarversicherung	500	400	380,34	100		5411
562000	Aus- und Fortbildung	2.200	1.500	1.581,20	110		1031
572000	Verpflegungsleistung Dritter	5.500	5.500	2.547,78	150		4641
579800	Spiel- und Beschäftigungsmaterial	800	800	636,95	150		4657
586200	Gestaltung von Kinderfesten	600	500	201,80	150		4657
634000	Leistungsvergütung an Unternehmen	5.000	5.000	0,00	150		4644
650000	Bürobedarf	1.000	600	265,74	100		0065
651000	Bücher, Zeitschriften	300	100	41,99	150		4643
652000	Post- und Fernmeldegebühren	1.300	1.300	589,87	100		0062
654000	Dienstreisen	100	100	65,40	110		1031
678000	Erstattung von Ausgaben des VWH an "Die Paritä- tische BuntStiftung"	4.800	4.800	2.480,00	110		4646
679580	Innere Verrechnungsausgaben Leistungen Stadt- grün	1.000	1.000	912,21	720		6700
679771	Innere Verrechnungsausgaben Leistungen Bau- und Betriebshof	500	500	0,00	720		6701
680000	Abschreibungen	39.600	40.500	40.649,81	200		2055
685000	Verzinsung des Anlagekapitals	2.300	3.400	3.408,29	200		2056
	<b>Ausgaben</b>	<b>677.400</b>	<b>669.200</b>	<b>547.889,05</b>			
	<b>Abschluss UA 46470</b>						
	<b>Einnahmen</b>	<b>103.400</b>	<b>102.800</b>	<b>64.068,16</b>			
	<b>Ausgaben</b>	<b>677.400</b>	<b>669.200</b>	<b>547.889,05</b>			
	<b>Überschuss / Zuschussbedarf</b>	<b>-574.000</b>	<b>-566.400</b>	<b>-483.820,89</b>			
	<b>Abschluss 4Abschnitt 4647</b>						
	<b>Einnahmen</b>	<b>103.400</b>	<b>102.800</b>	<b>64.068,16</b>			
	<b>Ausgaben</b>	<b>677.400</b>	<b>669.200</b>	<b>547.889,05</b>			
	<b>Überschuss / Zuschussbedarf</b>	<b>-574.000</b>	<b>-566.400</b>	<b>-483.820,89</b>			



4 Soziale Sicherung  
 46 Einrichtungen der Jugendhilfe  
**46493 Kindergarten "Waldstrolche", OT Manebach**

Haushaltsstelle		Haushaltsansatz		Ergebnis der Jahresrechnung 2023 €	Amt	Kez.	Ring Nr.
Nr.	Bezeichnung / * Erläuterung	2025 €	2024 €				
1	2	3	4	5	6	7	8
	<b>Einnahmen</b>						
119000	Einnahmen aus Verpflegung	3.000	3.000	4.239,59	150		4641
119100	Elternbeiträge	40.000	60.000	28.749,58	150		
164000	Zuschuss zum Mutterschaftsgeld	0	0	940,32	110		
167000	Erstattungen von Ausgaben des VWH von privaten Unternehmen	300	300	0,00	150		
171006	Zuschuss des Landes für beitragsfreies Kita-Jahr	34.200	40.000	27.409,47	150		
178100	Spenden	0	0	31,06	220		
	<b>Einnahmen</b>	<b>77.500</b>	<b>103.300</b>	<b>61.370,02</b>			
	<b>Ausgaben</b>						
414000	Vergütungen an Beschäftigte	348.400	320.000	310.905,85	110		0001
434000	Beiträge und Umlage zur Zusatzversor- gungskasse für Beschäftigte	12.900	11.900	10.207,35	110		0001
444000	Sozialversicherung für Beschäftigte	71.500	65.600	59.919,52	110		0001
501000	Unterhaltung der Grundstücke und baulichen Anla- gen	30.000	32.000	25.442,26	510		5010
514400	Laufender Unterhalt der Außenanlagen und Spiel- plätze der Kindertagesstätten	5.000	10.000	3.554,32	510		
529000	Ergänzung und Unterhaltung von Inventar	1.500	1.500	1.271,46	150		4642
540000	Bewirtschaftung der Gebäude	52.000	55.000	46.456,08	510		4654
540110	Gebäude- und Inventarversicherung	500	400	318,84	100		5411
562000	Aus- und Fortbildung	1.000	3.500	618,20	110		1031
572000	Verpflegungsleistung Dritter	6.200	6.200	3.822,27	150		4641
579800	Spiel- und Beschäftigungsmaterial	900	900	783,43	150		4657
586200	Gestaltung von Kinderfesten	700	600	589,52	150		4657
634000	Leistungsvergütung an Unternehmen	43.000	43.000	37.987,64	150		4644
642900	Kassenfehlbetrag	0	0	7,56	210		
650000	Bürobedarf	1.000	900	535,01	100		0065
651000	Bücher, Zeitschriften	300	100	31,95	150		4643
652000	Post- und Fernmeldegebühren	1.300	1.300	756,41	100		0062
654000	Dienstreisen	100	100	10,40	110		1031
678000	Erstattung von Ausgaben des VWH an "Die Paritä- tische BuntStiftung"	4.800	4.800	0,00	110		4646
679580	Innere Verrechnungsausgaben Leistungen Stadt- grün	1.000	1.000	912,21	720		6700
679771	Innere Verrechnungsausgaben Leistungen Bau- und Betriebshof	1.000	2.000	0,00	720		6701
680000	Abschreibungen	22.300	22.300	23.453,82	200		2055
685000	Verzinsung des Anlagekapitals	9.900	10.500	10.454,01	200		2056
	<b>Ausgaben</b>	<b>615.300</b>	<b>593.600</b>	<b>538.038,11</b>			
	<b>Abschluss UA 46493</b>						
	<b>Einnahmen</b>	<b>77.500</b>	<b>103.300</b>	<b>61.370,02</b>			
	<b>Ausgaben</b>	<b>615.300</b>	<b>593.600</b>	<b>538.038,11</b>			
	<b>Überschuss / Zuschussbedarf</b>	<b>-537.800</b>	<b>-490.300</b>	<b>-476.668,09</b>			
	<b>Abschluss 4Abschnitt 4649</b>						
	<b>Einnahmen</b>	<b>77.500</b>	<b>103.300</b>	<b>61.370,02</b>			
	<b>Ausgaben</b>	<b>615.300</b>	<b>593.600</b>	<b>538.038,11</b>			
	<b>Überschuss / Zuschussbedarf</b>	<b>-537.800</b>	<b>-490.300</b>	<b>-476.668,09</b>			
	<b>Abschluss Oberabschnitt 464</b>						
	<b>Einnahmen</b>	<b>11.639.400</b>	<b>7.919.600</b>	<b>6.724.551,87</b>			
	<b>Ausgaben</b>	<b>19.930.500</b>	<b>18.247.100</b>	<b>16.291.825,91</b>			
	<b>Überschuss / Zuschussbedarf</b>	<b>-8.291.100</b>	<b>-10.327.500</b>	<b>-9.567.274,04</b>			
	<b>Abschluss Abschnitt 46</b>						
	<b>Einnahmen</b>	<b>11.706.200</b>	<b>7.983.400</b>	<b>6.776.253,49</b>			
	<b>Ausgaben</b>	<b>20.658.500</b>	<b>19.003.100</b>	<b>16.861.777,30</b>			

4 Soziale Sicherung  
 46 Einrichtungen der Jugendhilfe  
**46493 Kindergarten "Waldstrolche", OT Manebach**

Haushaltsstelle		Haushaltsansatz		Ergebnis der Jahresrechnung 2023 €	Amt	Kez.	Ring Nr.
Nr.	Bezeichnung / * Erläuterung	2025 €	2024 €				
1	2	3	4	5	6	7	8
	<b>Überschuss / Zuschussbedarf</b>	<b>-8.952.300</b>	<b>-11.019.700</b>	<b>-10.085.523,81</b>			

4 Soziale Sicherung  
 47 Förderung anderer Träger der Wohlfahrtspflege sowie sonstiger Dritter  
**47000 Förderung sonstiger Dritter**

Haushaltsstelle		Haushaltsansatz		Ergebnis der Jahresrechnung 2023 €	Amt	Kez.	Ring Nr.
Nr.	Bezeichnung / * Erläuterung	2025 €	2024 €				
1	2	3	4	5	6	7	8
	<b>Ausgaben</b>						
718100	Zuschüsse für lfd. Zwecke an das FFZ "Regenbogen e. V."	40.000	40.000	40.000,00	7		
718101	Zuschüsse für lfd. Zwecke an das MGH	10.000	10.000	10.000,00	7		
	<b>Ausgaben</b>	<b>50.000</b>	<b>50.000</b>	<b>50.000,00</b>			
	<b>Abschluss UA 47000</b>						
	<b>Einnahmen</b>	<b>0</b>	<b>0</b>	<b>0,00</b>			
	<b>Ausgaben</b>	<b>50.000</b>	<b>50.000</b>	<b>50.000,00</b>			
	<b>Überschuss / Zuschussbedarf</b>	<b>-50.000</b>	<b>-50.000</b>	<b>-50.000,00</b>			
	<b>Abschluss 4Abschnitt 4700</b>						
	<b>Einnahmen</b>	<b>0</b>	<b>0</b>	<b>0,00</b>			
	<b>Ausgaben</b>	<b>50.000</b>	<b>50.000</b>	<b>50.000,00</b>			
	<b>Überschuss / Zuschussbedarf</b>	<b>-50.000</b>	<b>-50.000</b>	<b>-50.000,00</b>			
	<b>Abschluss Oberabschnitt 470</b>						
	<b>Einnahmen</b>	<b>0</b>	<b>0</b>	<b>0,00</b>			
	<b>Ausgaben</b>	<b>50.000</b>	<b>50.000</b>	<b>50.000,00</b>			
	<b>Überschuss / Zuschussbedarf</b>	<b>-50.000</b>	<b>-50.000</b>	<b>-50.000,00</b>			
	<b>Abschluss Abschnitt 47</b>						
	<b>Einnahmen</b>	<b>0</b>	<b>0</b>	<b>0,00</b>			
	<b>Ausgaben</b>	<b>50.000</b>	<b>50.000</b>	<b>50.000,00</b>			
	<b>Überschuss / Zuschussbedarf</b>	<b>-50.000</b>	<b>-50.000</b>	<b>-50.000,00</b>			

4 Soziale Sicherung  
 49 Sonstige soziale Angelegenheiten  
**49800 Sonstige soziale Angelegenheiten**

Haushaltsstelle		Haushaltsansatz		Ergebnis der Jahresrechnung 2023 €	Amt	Kez.	Ring Nr.
Nr.	Bezeichnung / * Erläuterung	2025 €	2024 €				
1	2	3	4	5	6	7	8
	<b>Ausgaben</b>						
638000	weitere Verwaltungs- und Betriebsausgaben	1.000	1.000	0,00	7		
	<b>Ausgaben</b>	<b>1.000</b>	<b>1.000</b>	<b>0,00</b>			
	<b><u>Abschluss UA 49800</u></b>						
	Einnahmen	0	0	0,00			
	Ausgaben	1.000	1.000	0,00			
	Überschuss / Zuschussbedarf	-1.000	-1.000	0,00			
	<b><u>Abschluss 4Abschnitt 4980</u></b>						
	Einnahmen	0	0	0,00			
	Ausgaben	1.000	1.000	0,00			
	Überschuss / Zuschussbedarf	-1.000	-1.000	0,00			
	<b><u>Abschluss Oberabschnitt 498</u></b>						
	Einnahmen	0	0	0,00			
	Ausgaben	1.000	1.000	0,00			
	Überschuss / Zuschussbedarf	-1.000	-1.000	0,00			
	<b><u>Abschluss Abschnitt 49</u></b>						
	Einnahmen	0	0	0,00			
	Ausgaben	1.000	1.000	0,00			
	Überschuss / Zuschussbedarf	-1.000	-1.000	0,00			
	<b><u>Abschluss Einzelplan 4</u></b>						
	Einnahmen	11.714.000	7.991.200	6.784.122,73			
	Ausgaben	21.217.100	19.546.300	17.361.937,58			
	Überschuss / Zuschussbedarf	-9.503.100	-11.555.100	-10.577.814,85			

5	<b>Gesundheit, Sport, Erholung</b>
54	Sonstige Einrichtungen und Maßnahmen der Gesundheitspflege
55	Förderung des Sports
56	Eigene Sportstätten
57	Badeanstalten
58	Park- und Gartenanlagen
59	Sonstige Erholungseinrichtungen

5 Gesundheit, Sport, Erholung  
 54 Sonstige Einrichtungen und Maßnahmen der Gesundheitspflege  
 54100 Maßnahmen Förderung Gesundheitswesen

Haushaltsstelle		Haushaltsansatz		Ergebnis der Jahresrechnung 2023 €	Amt	Kez.	Ring Nr.
Nr.	Bezeichnung / * Erläuterung	2025 €	2024 €				
1	2	3	4	5	6	7	8
	<b>Ausgaben</b>						
717000	Zuweisungen nach RL Ärzte etc.	30.000	0	0,00	230		
	<b>Ausgaben</b>	<b>30.000</b>	<b>0</b>	<b>0,00</b>			
	<b><u>Abschluss UA 54100</u></b>						
	Einnahmen	0	0	0,00			
	Ausgaben	30.000	0	0,00			
	Überschuss / Zuschussbedarf	-30.000	0	0,00			
	<b><u>Abschluss 4Abschnitt 5410</u></b>						
	Einnahmen	0	0	0,00			
	Ausgaben	30.000	0	0,00			
	Überschuss / Zuschussbedarf	-30.000	0	0,00			
	<b><u>Abschluss Oberabschnitt 541</u></b>						
	Einnahmen	0	0	0,00			
	Ausgaben	30.000	0	0,00			
	Überschuss / Zuschussbedarf	-30.000	0	0,00			
	<b><u>Abschluss Abschnitt 54</u></b>						
	Einnahmen	0	0	0,00			
	Ausgaben	30.000	0	0,00			
	Überschuss / Zuschussbedarf	-30.000	0	0,00			

5 Gesundheit, Sport, Erholung  
 55 Förderung des Sports  
 55100 Sportförderung

Haushaltsstelle		Haushaltsansatz		Ergebnis der Jahresrechnung 2023 €	Amt	Kez.	Ring Nr.
Nr.	Bezeichnung / * Erläuterung	2025 €	2024 €				
1	2	3	4	5	6	7	8
	<b><u>Einnahmen</u></b>						
156000	Rückzahlung von Ausgaben aus dem Vorjahr	0	0	391,67	230		
161000	Erstattung des Landes	60.000	60.000	66.437,35	230		
	<b>Einnahmen</b>	<b>60.000</b>	<b>60.000</b>	<b>66.829,02</b>			
	<b><u>Ausgaben</u></b>						
581000	Repräsentationen	400	400	0,00	720		
718200	Zuschüsse an Sportvereine	40.000	40.000	37.715,50	230		
718201	Zuschuss an den Fanfarenzug Ilmenau	6.000	6.000	6.000,00	230		
718204	Zuschuss an Schützengesellschaft Ilmenau e. V.	3.500	3.500	3.500,00	230		
718205	Zuschuss an Wintersportverein Ilmenau e. V.	4.000	4.000	4.000,00	230		
718206	Zuschuss an Schützenverein Langewiesen	3.500	3.500	3.500,00	230		
718211	Zuschuss zum Downhill-Rennen	5.000	5.000	5.000,00	230		
718212	Bezuschussung des Gabelbach-Bergrennens	7.000	7.000	0,00	400	Ü	
	<b>Ausgaben</b>	<b>69.400</b>	<b>69.400</b>	<b>59.715,50</b>			
	<b><u>Abschluss UA 55100</u></b>						
	<b>Einnahmen</b>	<b>60.000</b>	<b>60.000</b>	<b>66.829,02</b>			
	<b>Ausgaben</b>	<b>69.400</b>	<b>69.400</b>	<b>59.715,50</b>			
	<b>Überschuss / Zuschussbedarf</b>	<b>-9.400</b>	<b>-9.400</b>	<b>7.113,52</b>			

5 Gesundheit, Sport, Erholung  
 55 Förderung des Sports  
 55101 Sportamt

Haushaltsstelle		Haushaltsansatz		Ergebnis der Jahresrechnung 2023 €	Amt	Kez.	Ring Nr.
Nr.	Bezeichnung / * Erläuterung	2025 €	2024 €				
1	2	3	4	5	6	7	8
	<b><u>Einnahmen</u></b>						
169550	Innere Verrechnungseinnahmen Leistungen Sport- amt	262.000	267.000	202.635,22	720		6704
169676	Innere Verrechnungseinnahmen Winterdienst	20.000	20.000	14.557,59	720		6705
	<b>Einnahmen</b>	<b>282.000</b>	<b>287.000</b>	<b>217.192,81</b>			
	<b><u>Ausgaben</u></b>						
529000	Ergänzung und Unterhaltung von Inventar	1.700	1.700	1.498,10	720		5552
551000	Fahrzeughaltung	34.000	34.000	25.263,89	720		5557
551100	Kfz-Steuer	1.000	1.000	178,00	720		5557
579000	Weitere Verwaltungs- u. Betriebsausgaben	100	100	0,00	720		
579100	Sanit. Verbrauchsmaterial, Medikamente	1.500	1.500	49,47	720		
581000	Repräsentationen	700	700	50,00	720		
582000	Partnerschaften, Auslandsbeziehungen	500	500	0,00	720		
589100	Werbung / Marketing Sondermärkte	900	900	0,00	720		
634000	Leistungsvergütung an Unternehmen	8.000	10.000	0,00	720		
652000	Post- und Fernmeldegebühren	3.200	3.200	318,28	100		0062
661000	Mitgliedsbeiträge an Verbände u. Vereine	100	100	55,00	100		0066
680000	Abschreibungen	7.500	3.300	5.876,33	200		2055
685000	Verzinsung des Anlagekapitals	800	300	698,47	200		2056
	<b>Ausgaben</b>	<b>60.000</b>	<b>57.300</b>	<b>33.987,54</b>			
	<b><u>Abschluss UA 55101</u></b>						
	<b>Einnahmen</b>	<b>282.000</b>	<b>287.000</b>	<b>217.192,81</b>			
	<b>Ausgaben</b>	<b>60.000</b>	<b>57.300</b>	<b>33.987,54</b>			
	<b>Überschuss / Zuschussbedarf</b>	<b>222.000</b>	<b>229.700</b>	<b>183.205,27</b>			
	<b><u>Abschluss 4Abschnitt 5510</u></b>						
	<b>Einnahmen</b>	<b>342.000</b>	<b>347.000</b>	<b>284.021,83</b>			
	<b>Ausgaben</b>	<b>129.400</b>	<b>126.700</b>	<b>93.703,04</b>			
	<b>Überschuss / Zuschussbedarf</b>	<b>212.600</b>	<b>220.300</b>	<b>190.318,79</b>			
	<b><u>Abschluss Oberabschnitt 551</u></b>						
	<b>Einnahmen</b>	<b>342.000</b>	<b>347.000</b>	<b>284.021,83</b>			
	<b>Ausgaben</b>	<b>129.400</b>	<b>126.700</b>	<b>93.703,04</b>			
	<b>Überschuss / Zuschussbedarf</b>	<b>212.600</b>	<b>220.300</b>	<b>190.318,79</b>			
	<b><u>Abschluss Abschnitt 55</u></b>						
	<b>Einnahmen</b>	<b>342.000</b>	<b>347.000</b>	<b>284.021,83</b>			
	<b>Ausgaben</b>	<b>129.400</b>	<b>126.700</b>	<b>93.703,04</b>			
	<b>Überschuss / Zuschussbedarf</b>	<b>212.600</b>	<b>220.300</b>	<b>190.318,79</b>			



5 Gesundheit, Sport, Erholung  
 56 Eigene Sportstätten  
 56000 Stadion Hammergrund einschließlich Mehrzweckgebäude

Haushaltsstelle		Haushaltsansatz		Ergebnis der Jahresrechnung 2023 €	Amt	Kez.	Ring Nr.
Nr.	Bezeichnung / * Erläuterung	2025 €	2024 €				
1	2	3	4	5	6	7	8
	<b>Einnahmen</b>						
110000	Benutzungsgebühren	1.200	1.200	868,60	720		
110319	Umsatzsteuer 19% aus Benutzungsgebühren und ähnlichen Entgelten	0	0	2.013,06	999		
140000	Mieten und Pachten	7.000	3.000	7.770,36	510		
140319	Umsatzsteuer 19% aus Vermietung und Verpachtung	0	0	3.930,91	999		
153000	Einnahmen aus Schadensfällen	0	0	7.286,69	510		
159390	Abrechnung Finanzamt- Erstattung	0	0	108,60	999		
169560	Innere Verrechn. - Nutzung Stadion Hammergrund	0	0	40,00	720		6750
169676	Innere Verrechn./Leistungen Winterdienst	2.000	1.000	2.187,10	720		6705
	<b>Einnahmen</b>	<b>10.200</b>	<b>5.200</b>	<b>24.205,32</b>			
	<b>Ausgaben</b>						
414000	Vergütungen an Beschäftigte	234.800	225.000	208.825,30	110		0001
416000	Entgelt an nebenamtlich oder vorübergehend Beschäftigte	6.300	0	0,00	110		0001
434000	Beiträge und Umlage zur Zusatzvorsorgekasse für Beschäftigte	8.800	8.000	7.244,95	110		0001
444000	Sozialversicherung für Beschäftigte	48.200	46.100	40.048,35	110		0001
448000	Beiträge zur Sozialversicherung für Sonstige	1.300	0	0,00	110		0001
501000	Unterhaltung der Grundstücke und baulichen Anlagen	23.000	0	0,00	510		
514000	Laufender Unterhalt von Sportanlagen	15.000	0	0,00	720		
517000	Unterhaltung des sonstigen unbeweglichen Vermögens	30.000	30.000	26.263,37	510		5455
528000	Ergänzung und Unterhaltung von Spiel- und Sportgeräten	1.000	500	0,00	720		
529000	Ergänzung und Unterhaltung von Inventar	4.000	2.000	1.521,95	720		5552
540110	Gebäude- und Inventarversicherung	3.200	2.500	2.342,48	100		5411
541000	Bewirtschaftungskosten	27.000	30.000	24.146,39	510		5456
579200	Saatgut, Düngemittel, Schädlingsbekämpfungsmittel	3.000	2.500	1.850,15	720		
641300	abzugsfähige Vorsteuern aus Umsatzsteuer	0	0	2.210,34	999		
641390	Abrechnung Finanzamt- Zahllast	0	0	4.530,68	999		
679550	Innere Verrechnungsausgaben Leistungen Sportamt	40.000	40.000	28.947,80	700		6704
679580	Innere Verrechnungsausgaben Leistungen Stadtgrün	500	500	0,00	720		6700
679771	Innere Verrechnungsausgaben Leistungen Bau- und Betriebshof	2.000	2.000	7.058,51	720		6701
680000	Abschreibungen	171.800	179.600	182.225,49	200		2055
685000	Verzinsung des Anlagekapitals	33.000	38.500	38.620,50	200		2056
	<b>Ausgaben</b>	<b>652.900</b>	<b>607.200</b>	<b>575.836,26</b>			
	<b>Abschluss UA 56000</b>						
	<b>Einnahmen</b>	<b>10.200</b>	<b>5.200</b>	<b>24.205,32</b>			
	<b>Ausgaben</b>	<b>652.900</b>	<b>607.200</b>	<b>575.836,26</b>			
	<b>Überschuss / Zuschussbedarf</b>	<b>-642.700</b>	<b>-602.000</b>	<b>-551.630,94</b>			
	<b>Abschluss 4Abschnitt 5600</b>						
	<b>Einnahmen</b>	<b>10.200</b>	<b>5.200</b>	<b>24.205,32</b>			
	<b>Ausgaben</b>	<b>652.900</b>	<b>607.200</b>	<b>575.836,26</b>			
	<b>Überschuss / Zuschussbedarf</b>	<b>-642.700</b>	<b>-602.000</b>	<b>-551.630,94</b>			

5 Gesundheit, Sport, Erholung  
 56 Eigene Sportstätten  
 56010 Turnhallen

Haushaltsstelle		Haushaltsansatz		Ergebnis der Jahresrechnung 2023 €	Amt	Kez.	Ring Nr.
Nr.	Bezeichnung / * Erläuterung	2025 €	2024 €				
1	2	3	4	5	6	7	8
	<b><u>Einnahmen</u></b>						
110000	Benutzungsgebühren	4.000	3.000	8.510,55	720		
140000	Mieten und Pachten	0	1.000	110,24	510		
	<b>Einnahmen</b>	<b>4.000</b>	<b>4.000</b>	<b>8.620,79</b>			
	<b><u>Ausgaben</u></b>						
501000	Unterhaltung der Grundstücke und baulichen Anlagen	20.000	7.000	2.904,60	510		5015
514000	Laufender Unterhalt von Sportanlagen	20.000	20.000	12.839,96	510		5455
529000	Ergänzung und Unterhaltung von Inventar	3.400	3.400	1.729,98	720		5552
531400	Miete für Arbeitsgeräte und -maschinen	1.500	300	0,00	720		
540110	Gebäude- und Inventarversicherung	3.300	2.600	2.562,55	100		5411
541000	Bewirtschaftungskosten	82.000	85.000	70.778,34	510		5456
579000	Weitere Verwaltungs- u. Betriebsausgaben	1.000	0	0,00	720		
678580	Betreuungspauschale für übrige Bereiche	200	200	50,00	720		
679550	Innere Verrechnungsausgaben Leistungen Sportamt	20.000	25.000	14.934,52	720		6704
679771	Innere Verrechnungsausgaben Leistungen Bau- und Betriebshof	20.000	15.000	19.125,82	720		6701
680000	Abschreibungen	48.000	49.100	49.031,00	200		2055
685000	Verzinsung des Anlagekapitals	29.700	31.300	31.274,70	200		2056
	<b>Ausgaben</b>	<b>249.100</b>	<b>238.900</b>	<b>205.231,47</b>			
	<b><u>Abschluss UA 56010</u></b>						
	<b>Einnahmen</b>	<b>4.000</b>	<b>4.000</b>	<b>8.620,79</b>			
	<b>Ausgaben</b>	<b>249.100</b>	<b>238.900</b>	<b>205.231,47</b>			
	<b>Überschuss / Zuschussbedarf</b>	<b>-245.100</b>	<b>-234.900</b>	<b>-196.610,68</b>			
	<b><u>Abschluss 4Abschnitt 5601</u></b>						
	<b>Einnahmen</b>	<b>4.000</b>	<b>4.000</b>	<b>8.620,79</b>			
	<b>Ausgaben</b>	<b>249.100</b>	<b>238.900</b>	<b>205.231,47</b>			
	<b>Überschuss / Zuschussbedarf</b>	<b>-245.100</b>	<b>-234.900</b>	<b>-196.610,68</b>			

5 Gesundheit, Sport, Erholung  
 56 Eigene Sportstätten  
**56030 Kultur- und Sportzentrum Langewiesen**

Haushaltsstelle		Haushaltsansatz		Ergebnis der Jahresrechnung 2023 €	Amt	Kez.	Ring Nr.
Nr.	Bezeichnung / * Erläuterung	2025 €	2024 €				
1	2	3	4	5	6	7	8
<b>001</b>	<b>Kultur- und Sportzentrum</b>						
	<b><u>Ausgaben</u></b>						
536000	Erbbauzins	5.500	5.500	5.457,65	510		
	<b>Ausgaben</b>	<b>5.500</b>	<b>5.500</b>	<b>5.457,65</b>			
	<b><u>Abschluss Objekt 001</u></b>						
	<b>Einnahmen</b>	<b>0</b>	<b>0</b>	<b>0,00</b>			
	<b>Ausgaben</b>	<b>5.500</b>	<b>5.500</b>	<b>5.457,65</b>			
	<b>Überschuss / Zuschussbedarf</b>	<b>-5.500</b>	<b>-5.500</b>	<b>-5.457,65</b>			
	<b><u>Ausgaben</u></b>						
680000	Abschreibungen	0	0	-9.448,00	200		2055
685000	Verzinsung des Anlagekapitals	6.200	5.900	5.871,47	200		2056
	<b>Ausgaben</b>	<b>6.200</b>	<b>5.900</b>	<b>-3.576,53</b>			
	<b><u>Abschluss UA 56030</u></b>						
	<b>Einnahmen</b>	<b>0</b>	<b>0</b>	<b>0,00</b>			
	<b>Ausgaben</b>	<b>11.700</b>	<b>11.400</b>	<b>1.881,12</b>			
	<b>Überschuss / Zuschussbedarf</b>	<b>-11.700</b>	<b>-11.400</b>	<b>-1.881,12</b>			

5 Gesundheit, Sport, Erholung  
 56 Eigene Sportstätten  
 56032 Mehrzweckhalle "Georg Juchheim", Gräfinau-Angstedt

Haushaltsstelle		Haushaltsansatz		Ergebnis der Jahresrechnung 2023 €	Amt	Kez.	Ring Nr.
Nr.	Bezeichnung / * Erläuterung	2025 €	2024 €				
1	2	3	4	5	6	7	8
	<b>Einnahmen</b>						
140000	Mieten und Pachten	5.000	2.500	12.137,81	720		
153000	Einnahmen aus Schadensfällen	0	0	477,60	510		
169560	Innere Verrechn. - Nutzung Mehrzweckhalle Gräfinau- Angstedt	0	0	70,45	720		6751
	<b>Einnahmen</b>	<b>5.000</b>	<b>2.500</b>	<b>12.685,86</b>			
	<b>Ausgaben</b>						
416000	Entgelt an nebenamtlich oder vorübergehend Beschäftigte	6.300	6.300	4.240,35	110		0001
448000	Beiträge zur Sozialversicherung für Sonstige	1.300	1.300	1.111,40	110		0001
501000	Unterhaltung der Grundstücke und baulichen Anlagen	25.000	8.000	4.954,00	510		5015
520000	Geräte, Ausstattungs- und Ausrüstungsgegenstände, sonst. Gebrauchsgegenstände	2.000	1.400	1.234,59	720		5552
540000	Bewirtschaftung der Gebäude	35.000	33.000	27.516,99	510		5456
540110	Gebäude- und Inventarversicherung	3.400	2.700	2.582,18	100		5411
652000	Post- und Fernmeldegebühren	800	800	475,98	100		0062
680000	Abschreibungen	1.000	400	349,20	200		2055
685000	Verzinsung des Anlagekapitals	200	100	42,41	200		2056
	<b>Ausgaben</b>	<b>75.000</b>	<b>54.000</b>	<b>42.507,10</b>			
	<b>Abschluss UA 56032</b>						
	<b>Einnahmen</b>	<b>5.000</b>	<b>2.500</b>	<b>12.685,86</b>			
	<b>Ausgaben</b>	<b>75.000</b>	<b>54.000</b>	<b>42.507,10</b>			
	<b>Überschuss / Zuschussbedarf</b>	<b>-70.000</b>	<b>-51.500</b>	<b>-29.821,24</b>			
	<b>Abschluss 4Abschnitt 5603</b>						
	<b>Einnahmen</b>	<b>5.000</b>	<b>2.500</b>	<b>12.685,86</b>			
	<b>Ausgaben</b>	<b>86.700</b>	<b>65.400</b>	<b>44.388,22</b>			
	<b>Überschuss / Zuschussbedarf</b>	<b>-81.700</b>	<b>-62.900</b>	<b>-31.702,36</b>			
	<b>Abschluss Oberabschnitt 560</b>						
	<b>Einnahmen</b>	<b>19.200</b>	<b>11.700</b>	<b>45.511,97</b>			
	<b>Ausgaben</b>	<b>988.700</b>	<b>911.500</b>	<b>825.455,95</b>			
	<b>Überschuss / Zuschussbedarf</b>	<b>-969.500</b>	<b>-899.800</b>	<b>-779.943,98</b>			

5 Gesundheit, Sport, Erholung  
 56 Eigene Sportstätten  
 56100 Sportplätze

Haushaltsstelle		Haushaltsansatz		Ergebnis der Jahresrechnung 2023 €	Amt	Kez.	Ring Nr.
Nr.	Bezeichnung / * Erläuterung	2025 €	2024 €				
1	2	3	4	5	6	7	8
	<b><u>Einnahmen</u></b>						
110000	Benutzungsgebühren	500	500	630,24	720		
140000	Mieten und Pachten	2.000	2.000	5.297,21	510		
140900	Mietnebenkosten	0	0	105,00	510		
169676	Innere Verrechn./Leistungen Winterdienst	2.000	1.000	2.174,85	720		6705
	<b>Einnahmen</b>	<b>4.500</b>	<b>3.500</b>	<b>8.207,30</b>			
	<b><u>Ausgaben</u></b>						
501000	Unterhaltung der Grundstücke und baulichen Anlagen	50.000	2.500	1.991,55	510		5015
514000	Laufender Unterhalt von Sportanlagen	35.000	32.000	43.096,65	720		5455
529000	Ergänzung und Unterhaltung von Inventar	8.000	5.000	7.328,59	720		5552
540110	Gebäude- und Inventarversicherung	7.500	6.000	5.495,94	100		5411
541000	Bewirtschaftungskosten	29.000	30.000	21.705,53	510		5456
579200	Saatgut, Düngemittel, Schädlings- bekämpfungsmittel	11.000	10.500	9.170,11	720		
679550	Innere Verrechnungsausgaben Leistungen Sportamt	150.000	150.000	122.105,96	700		6704
679580	Innere Verrechnungsausgaben Leistungen Stadtgrün	1.000	2.000	483,49	720		6700
679771	Innere Verrechnungsausgaben Leistungen Bau- und Betriebshof	20.000	20.000	14.606,11	720		6701
680000	Abschreibungen	23.900	23.000	25.505,38	200		2055
685000	Verzinsung des Anlagekapitals	5.300	5.700	5.818,22	200		2056
	<b>Ausgaben</b>	<b>340.700</b>	<b>286.700</b>	<b>257.307,53</b>			
	<b><u>Abschluss UA 56100</u></b>						
	<b>Einnahmen</b>	<b>4.500</b>	<b>3.500</b>	<b>8.207,30</b>			
	<b>Ausgaben</b>	<b>340.700</b>	<b>286.700</b>	<b>257.307,53</b>			
	<b>Überschuss / Zuschussbedarf</b>	<b>-336.200</b>	<b>-283.200</b>	<b>-249.100,23</b>			

5 Gesundheit, Sport, Erholung  
 56 Eigene Sportstätten  
 56103 Sportstätten Langewiesen

Haushaltsstelle		Haushaltsansatz		Ergebnis der Jahresrechnung 2023 €	Amt	Kez.	Ring Nr.
Nr.	Bezeichnung / * Erläuterung	2025 €	2024 €				
1	2	3	4	5	6	7	8
	<b>Einnahmen</b>						
140000	Mieten und Pachten	0	0	1,00	510		
153000	Einnahmen aus Schadensfällen	0	0	293,58	510		
	<b>Einnahmen</b>	<b>0</b>	<b>0</b>	<b>294,58</b>			
	<b>Ausgaben</b>						
501000	Unterhaltung der Grundstücke und baulichen Anlagen	15.000	5.000	341,87	510		5015
514000	Laufender Unterhalt von Sportanlagen	3.000	3.000	0,00	510		5455
540000	Bewirtschaftung der Grundstücke und baulichen Anlagen	10.000	5.000	5.207,54	510		5456
679550	Innere Verrechnungsausgaben Leistungen Sportamt	500	500	222,88	720		6704
679771	Innere Verrechnungsausgaben Leistungen Bau- und Betriebshof	4.000	8.000	2.983,06	720		6701
680000	Abschreibungen	0	0	-1.672,00	200		2055
685000	Verzinsung des Anlagekapitals	0	0	-485,48	200		2056
	<b>Ausgaben</b>	<b>32.500</b>	<b>21.500</b>	<b>6.597,87</b>			
	<b>Abschluss UA 56103</b>						
	<b>Einnahmen</b>	<b>0</b>	<b>0</b>	<b>294,58</b>			
	<b>Ausgaben</b>	<b>32.500</b>	<b>21.500</b>	<b>6.597,87</b>			
	<b>Überschuss / Zuschussbedarf</b>	<b>-32.500</b>	<b>-21.500</b>	<b>-6.303,29</b>			

5 Gesundheit, Sport, Erholung  
 56 Eigene Sportstätten  
**56104 Sportstätten Wolfsberg**

Haushaltsstelle		Haushaltsansatz		Ergebnis der Jahresrechnung 2023 €	Amt	Kez.	Ring Nr.
Nr.	Bezeichnung / * Erläuterung	2025 €	2024 €				
1	2	3	4	5	6	7	8
	<b>Ausgaben</b>						
679550	Innere Verrechnungsausgaben Leistungen Sportamt	5.000	5.000	3.108,93	720		6704
679771	Innere Verrechnungsausgaben Leistungen Bau- und Betriebshof	5.000	5.000	2.307,99	720		6701
680000	Abschreibungen	1.800	1.800	1.794,00	200		2055
685000	Verzinsung des Anlagekapitals	400	500	459,01	200		2056
	<b>Ausgaben</b>	<b>12.200</b>	<b>12.300</b>	<b>7.669,93</b>			
	<b>Abschluss UA 56104</b>						
	<b>Einnahmen</b>	<b>0</b>	<b>0</b>	<b>0,00</b>			
	<b>Ausgaben</b>	<b>12.200</b>	<b>12.300</b>	<b>7.669,93</b>			
	<b>Überschuss / Zuschussbedarf</b>	<b>-12.200</b>	<b>-12.300</b>	<b>-7.669,93</b>			

5 Gesundheit, Sport, Erholung  
 56 Eigene Sportstätten  
 56105 Sportstätten Pennewitz

Haushaltsstelle		Haushaltsansatz		Ergebnis der Jahresrechnung 2023 €	Amt	Kez.	Ring Nr.
Nr.	Bezeichnung / * Erläuterung	2025 €	2024 €				
1	2	3	4	5	6	7	8
	<b>Ausgaben</b>						
540110	Gebäude- und Inventarversicherung	200	100	57,12	100		5411
679550	Innere Verrechnungsausgaben Leistungen Sportamt	500	500	0,00	720		6704
679771	Innere Verrechnungsausgaben Leistungen Bau- und Betriebshof	2.000	2.000	1.952,22	720		6701
	<b>Ausgaben</b>	<b>2.700</b>	<b>2.600</b>	<b>2.009,34</b>			
	<b>Abschluss UA 56105</b>						
	<b>Einnahmen</b>	<b>0</b>	<b>0</b>	<b>0,00</b>			
	<b>Ausgaben</b>	<b>2.700</b>	<b>2.600</b>	<b>2.009,34</b>			
	<b>Überschuss / Zuschussbedarf</b>	<b>-2.700</b>	<b>-2.600</b>	<b>-2.009,34</b>			



5 Gesundheit, Sport, Erholung  
 56 Eigene Sportstätten  
 56106 Sportstätten Gehen

Haushaltsstelle		Haushaltsansatz		Ergebnis der Jahresrechnung 2023 €	Amt	Kez.	Ring Nr.
Nr.	Bezeichnung / * Erläuterung	2025 €	2024 €				
1	2	3	4	5	6	7	8
	<b>Ausgaben</b>						
501000	Unterhaltung der Grundstücke und baulichen Anlagen	20.000	0	0,00	510		5015
679550	Innere Verrechnungsausgaben Leistungen Sportamt	5.000	5.000	5.063,42	720		6704
679771	Innere Verrechnungsausgaben Leistungen Bau- und Betriebshof	5.000	5.000	5.034,08	720		6701
	<b>Ausgaben</b>	<b>30.000</b>	<b>10.000</b>	<b>10.097,50</b>			
	<b>Abschluss UA 56106</b>						
	<b>Einnahmen</b>	<b>0</b>	<b>0</b>	<b>0,00</b>			
	<b>Ausgaben</b>	<b>30.000</b>	<b>10.000</b>	<b>10.097,50</b>			
	<b>Überschuss / Zuschussbedarf</b>	<b>-30.000</b>	<b>-10.000</b>	<b>-10.097,50</b>			
	<b>Abschluss 4Abschnitt 5610</b>						
	<b>Einnahmen</b>	<b>4.500</b>	<b>3.500</b>	<b>8.501,88</b>			
	<b>Ausgaben</b>	<b>418.100</b>	<b>333.100</b>	<b>283.682,17</b>			
	<b>Überschuss / Zuschussbedarf</b>	<b>-413.600</b>	<b>-329.600</b>	<b>-275.180,29</b>			
	<b>Abschluss Oberabschnitt 561</b>						
	<b>Einnahmen</b>	<b>4.500</b>	<b>3.500</b>	<b>8.501,88</b>			
	<b>Ausgaben</b>	<b>418.100</b>	<b>333.100</b>	<b>283.682,17</b>			
	<b>Überschuss / Zuschussbedarf</b>	<b>-413.600</b>	<b>-329.600</b>	<b>-275.180,29</b>			

5 Gesundheit, Sport, Erholung  
 56 Eigene Sportstätten  
 56200 Eishalle

Haushaltsstelle		Haushaltsansatz		Ergebnis der Jahresrechnung 2023 €	Amt	Kez.	Ring Nr.
Nr.	Bezeichnung / * Erläuterung	2025 €	2024 €				
1	2	3	4	5	6	7	8
	<b>Einnahmen</b>						
111000	Eintrittsgelder	112.000	120.000	102.295,50	410		
111319	Umsatzsteuer 19 % aus Eintrittsgeldern	0	0	19.436,14	999		
140200	Gewerbemiete	80.000	80.000	46.077,05	410		
140319	Umsatzsteuer 19% aus Vermietung und Verpachtung	0	0	18.654,54	999		
147010	Einnahmen aus Werbung LED-Wand	0	12.000	0,00	410		
149000	Gebühren f. Ausleihe Gegenstände	50.000	45.000	51.091,62	410		
150000	Einnahmen Schlittschuhschleifen	1.800	1.600	1.413,00	410		
153000	Einnahmen aus Schadensfällen	0	0	1.769,53	410		
159319	USt. 19% aus sonst. Betriebseinnahmen	0	0	2.674,39	999		
169562	Innere Verrechnungseinnahmen Werbung LED-Wand Eishalle	5.500	4.500	4.822,50	410		6756
	<b>Einnahmen</b>	<b>249.300</b>	<b>263.100</b>	<b>248.234,27</b>			
	<b>Ausgaben</b>						
501000	Unterhaltung der Grundstücke und baulichen Anlagen	45.000	35.000	34.942,94	510		5010
514000	Laufender Unterhalt von Sportanlagen	57.000	55.000	9.871,23	510		
529000	Ergänzung und Unterhaltung von Inventar	17.000	12.000	3.874,94	410		
535300	Leasing für Fahrzeuge	16.600	0	16.585,41	410		
540000	Bewirtschaftung der Gebäude	150.000	140.000	129.041,27	410		
579000	Weitere Verwaltungs- u. Betriebsausgaben	5.000	5.000	2.374,12	410		
589001	Werbung/ Marketing	2.500	2.000	120,00	410		
634000	Leistungsvergütung an Unternehmen	24.000	25.000	33.501,30	410		
641300	abzugsfähige Vorsteuern aus Umsatzsteuer	0	0	48.115,70	999		
679580	Innere Verrechnungsausgaben Leistungen Stadtgrün	1.000	3.000	0,00	720		6700
679771	Innere Verrechnungsausgaben Leistungen Bau- und Betriebshof (für Straßen)	2.000	5.000	0,00	720		6701
680000	Abschreibungen	170.500	179.700	177.881,36	200		2055
685000	Verzinsung des Anlagekapitals	45.000	7.500	50.711,47	200		2056
	<b>Ausgaben</b>	<b>535.600</b>	<b>469.200</b>	<b>507.019,74</b>			
	<b>Abschluss UA 56200</b>						
	<b>Einnahmen</b>	<b>249.300</b>	<b>263.100</b>	<b>248.234,27</b>			
	<b>Ausgaben</b>	<b>535.600</b>	<b>469.200</b>	<b>507.019,74</b>			
	<b>Überschuss / Zuschussbedarf</b>	<b>-286.300</b>	<b>-206.100</b>	<b>-258.785,47</b>			
	<b>Abschluss 4Abschnitt 5620</b>						
	<b>Einnahmen</b>	<b>249.300</b>	<b>263.100</b>	<b>248.234,27</b>			
	<b>Ausgaben</b>	<b>535.600</b>	<b>469.200</b>	<b>507.019,74</b>			
	<b>Überschuss / Zuschussbedarf</b>	<b>-286.300</b>	<b>-206.100</b>	<b>-258.785,47</b>			
	<b>Abschluss Oberabschnitt 562</b>						
	<b>Einnahmen</b>	<b>249.300</b>	<b>263.100</b>	<b>248.234,27</b>			
	<b>Ausgaben</b>	<b>535.600</b>	<b>469.200</b>	<b>507.019,74</b>			
	<b>Überschuss / Zuschussbedarf</b>	<b>-286.300</b>	<b>-206.100</b>	<b>-258.785,47</b>			

5 Gesundheit, Sport, Erholung  
 56 Eigene Sportstätten  
 56300 Kegelbahnen

Haushaltsstelle		Haushaltsansatz		Ergebnis der Jahresrechnung 2023 €	Amt	Kez.	Ring Nr.
Nr.	Bezeichnung / * Erläuterung	2025 €	2024 €				
1	2	3	4	5	6	7	8
	<b>Einnahmen</b>						
110000	Benutzungsgebühren	0	500	752,12	720		
153000	Einnahmen aus Schadensfällen	0	0	2.719,87	510		
	<b>Einnahmen</b>	<b>0</b>	<b>500</b>	<b>3.471,99</b>			
	<b>Ausgaben</b>						
514000	Laufender Unterhalt von Sportanlagen	15.000	8.000	8.374,18	510		5455
529000	Ergänzung und Unterhaltung von Inventar	2.000	3.500	792,49	720		5552
541000	Bewirtschaftungskosten	21.000	21.000	12.334,99	510		5456
679550	Innere Verrechnungsausgaben Leistungen Sportamt	40.000	40.000	28.251,71	720		6704
679563	Innere Verrechn./Leistungen Kegelbahn Gräfin- au-Angstedt	5.000	5.000	0,00	720		5630
679564	Innere Verrechnungsausgaben Miete Kegelbahn Freibad	9.000	9.000	13.423,68	720		6757
679771	Innere Verrechnungsausgaben Leistungen Bau- und Betriebshof	500	500	899,83	720		6701
680000	Abschreibungen	5.200	6.500	6.446,00	200		2055
685000	Verzinsung des Anlagekapitals	2.300	2.500	2.430,97	200		2056
	<b>Ausgaben</b>	<b>100.000</b>	<b>96.000</b>	<b>72.953,85</b>			
	<b>Abschluss UA 56300</b>						
	<b>Einnahmen</b>	<b>0</b>	<b>500</b>	<b>3.471,99</b>			
	<b>Ausgaben</b>	<b>100.000</b>	<b>96.000</b>	<b>72.953,85</b>			
	<b>Überschuss / Zuschussbedarf</b>	<b>-100.000</b>	<b>-95.500</b>	<b>-69.481,86</b>			
	<b>Abschluss 4Abschnitt 5630</b>						
	<b>Einnahmen</b>	<b>0</b>	<b>500</b>	<b>3.471,99</b>			
	<b>Ausgaben</b>	<b>100.000</b>	<b>96.000</b>	<b>72.953,85</b>			
	<b>Überschuss / Zuschussbedarf</b>	<b>-100.000</b>	<b>-95.500</b>	<b>-69.481,86</b>			
	<b>Abschluss Oberabschnitt 563</b>						
	<b>Einnahmen</b>	<b>0</b>	<b>500</b>	<b>3.471,99</b>			
	<b>Ausgaben</b>	<b>100.000</b>	<b>96.000</b>	<b>72.953,85</b>			
	<b>Überschuss / Zuschussbedarf</b>	<b>-100.000</b>	<b>-95.500</b>	<b>-69.481,86</b>			

5 Gesundheit, Sport, Erholung  
 56 Eigene Sportstätten  
 56400 Schießsportanlagen

Haushaltsstelle		Haushaltsansatz		Ergebnis der Jahresrechnung 2023 €	Amt	Kez.	Ring Nr.
Nr.	Bezeichnung / * Erläuterung	2025 €	2024 €				
1	2	3	4	5	6	7	8
	<b>Ausgaben</b>						
540110	Gebäude- und Inventarversicherung	300	200	100,75	100		5411
679550	Innere Verrechnungsausgaben Leistungen Sportamt	500	500	0,00	720		6704
679771	Innere Verrechnungsausgaben Leistungen Bau- und Betriebshof	1.000	1.000	738,54	720		6701
680000	Abschreibungen	4.600	4.600	4.597,00	200		2055
685000	Verzinsung des Anlagekapitals	4.400	4.700	4.468,03	200		2056
	<b>Ausgaben</b>	<b>10.800</b>	<b>11.000</b>	<b>9.904,32</b>			
	<b>Abschluss UA 56400</b>						
	<b>Einnahmen</b>	<b>0</b>	<b>0</b>	<b>0,00</b>			
	<b>Ausgaben</b>	<b>10.800</b>	<b>11.000</b>	<b>9.904,32</b>			
	<b>Überschuss / Zuschussbedarf</b>	<b>-10.800</b>	<b>-11.000</b>	<b>-9.904,32</b>			
	<b>Abschluss 4Abschnitt 5640</b>						
	<b>Einnahmen</b>	<b>0</b>	<b>0</b>	<b>0,00</b>			
	<b>Ausgaben</b>	<b>10.800</b>	<b>11.000</b>	<b>9.904,32</b>			
	<b>Überschuss / Zuschussbedarf</b>	<b>-10.800</b>	<b>-11.000</b>	<b>-9.904,32</b>			
	<b>Abschluss Oberabschnitt 564</b>						
	<b>Einnahmen</b>	<b>0</b>	<b>0</b>	<b>0,00</b>			
	<b>Ausgaben</b>	<b>10.800</b>	<b>11.000</b>	<b>9.904,32</b>			
	<b>Überschuss / Zuschussbedarf</b>	<b>-10.800</b>	<b>-11.000</b>	<b>-9.904,32</b>			

5 Gesundheit, Sport, Erholung  
 56 Eigene Sportstätten  
 56500 Rennschlittenbahn

Haushaltsstelle		Haushaltsansatz		Ergebnis der Jahresrechnung 2023 €	Amt	Kez.	Ring Nr.
Nr.	Bezeichnung / * Erläuterung	2025 €	2024 €				
1	2	3	4	5	6	7	8
	<b>Einnahmen</b>						
111000	Eintrittsgelder	3.000	4.000	2.939,50	410		
111319	Umsatzsteuer 19 % aus Eintrittsgeldern	0	0	558,55	999		
	<b>Einnahmen</b>	<b>3.000</b>	<b>4.000</b>	<b>3.498,05</b>			
	<b>Ausgaben</b>						
501000	Unterhaltung der Grundstücke und baulichen Anlagen	15.000	5.000	333,50	510		
514000	Laufender Unterhalt von Sportanlagen	15.000	1.500	3.467,83	510		
529000	Ergänzung und Unterhaltung von Inventar	500	500	119,00	410		
540000	Bewirtschaftung der Gebäude	5.000	5.000	4.106,24	410		
579000	Weitere Verwaltungs- u. Betriebsausgaben	1.000	1.000	0,00	410		
589001	Werbung/ Marketing	1.000	1.000	120,00	410		
641300	abzugsfähige Vorsteuern aus Umsatzsteuer	0	0	1.545,63	999		
679580	Innere Verrechnungsausgaben Leistungen Stadtgrün	2.000	2.000	0,00	720		6700
679771	Innere Verrechnungsausgaben Leistungen Bau- und Betriebshof (für Straßen)	2.000	5.000	0,00	720		6701
680000	Abschreibungen	1.500	11.500	1.743,51	200		2055
685000	Verzinsung des Anlagekapitals	200	2.000	204,92	200		2056
	<b>Ausgaben</b>	<b>43.200</b>	<b>34.500</b>	<b>11.640,63</b>			
	<b>Abschluss UA 56500</b>						
	<b>Einnahmen</b>	<b>3.000</b>	<b>4.000</b>	<b>3.498,05</b>			
	<b>Ausgaben</b>	<b>43.200</b>	<b>34.500</b>	<b>11.640,63</b>			
	<b>Überschuss / Zuschussbedarf</b>	<b>-40.200</b>	<b>-30.500</b>	<b>-8.142,58</b>			
	<b>Abschluss 4Abschnitt 5650</b>						
	<b>Einnahmen</b>	<b>3.000</b>	<b>4.000</b>	<b>3.498,05</b>			
	<b>Ausgaben</b>	<b>43.200</b>	<b>34.500</b>	<b>11.640,63</b>			
	<b>Überschuss / Zuschussbedarf</b>	<b>-40.200</b>	<b>-30.500</b>	<b>-8.142,58</b>			
	<b>Abschluss Oberabschnitt 565</b>						
	<b>Einnahmen</b>	<b>3.000</b>	<b>4.000</b>	<b>3.498,05</b>			
	<b>Ausgaben</b>	<b>43.200</b>	<b>34.500</b>	<b>11.640,63</b>			
	<b>Überschuss / Zuschussbedarf</b>	<b>-40.200</b>	<b>-30.500</b>	<b>-8.142,58</b>			

5 Gesundheit, Sport, Erholung  
 56 Eigene Sportstätten  
 56600 Tennisplätze

Haushaltsstelle		Haushaltsansatz		Ergebnis der Jahresrechnung 2023 €	Amt	Kez.	Ring Nr.
Nr.	Bezeichnung / * Erläuterung	2025 €	2024 €				
1	2	3	4	5	6	7	8
	<b><u>Einnahmen</u></b>						
140000	Mieten und Pachten	100	100	6,00	510		
	<b>Einnahmen</b>	<b>100</b>	<b>100</b>	<b>6,00</b>			
	<b><u>Ausgaben</u></b>						
514000	Laufender Unterhalt von Sportanlagen	4.500	4.500	3.942,23	720		5455
540110	Gebäude- und Inventarversicherung	300	200	135,40	100		5411
541000	Bewirtschaftungskosten	1.000	1.000	343,85	510		5456
680000	Abschreibungen	600	600	592,00	200		2055
685000	Verzinsung des Anlagekapitals	400	400	378,10	200		2056
	<b>Ausgaben</b>	<b>6.800</b>	<b>6.700</b>	<b>5.391,58</b>			
	<b><u>Abschluss UA 56600</u></b>						
	<b>Einnahmen</b>	<b>100</b>	<b>100</b>	<b>6,00</b>			
	<b>Ausgaben</b>	<b>6.800</b>	<b>6.700</b>	<b>5.391,58</b>			
	<b>Überschuss / Zuschussbedarf</b>	<b>-6.700</b>	<b>-6.600</b>	<b>-5.385,58</b>			
	<b><u>Abschluss 4Abschnitt 5660</u></b>						
	<b>Einnahmen</b>	<b>100</b>	<b>100</b>	<b>6,00</b>			
	<b>Ausgaben</b>	<b>6.800</b>	<b>6.700</b>	<b>5.391,58</b>			
	<b>Überschuss / Zuschussbedarf</b>	<b>-6.700</b>	<b>-6.600</b>	<b>-5.385,58</b>			
	<b><u>Abschluss Oberabschnitt 566</u></b>						
	<b>Einnahmen</b>	<b>100</b>	<b>100</b>	<b>6,00</b>			
	<b>Ausgaben</b>	<b>6.800</b>	<b>6.700</b>	<b>5.391,58</b>			
	<b>Überschuss / Zuschussbedarf</b>	<b>-6.700</b>	<b>-6.600</b>	<b>-5.385,58</b>			

5 Gesundheit, Sport, Erholung  
 56 Eigene Sportstätten  
 56700 Wintersportanlagen

Haushaltsstelle		Haushaltsansatz		Ergebnis der Jahresrechnung 2023 €	Amt	Kez.	Ring Nr.
Nr.	Bezeichnung / * Erläuterung	2025 €	2024 €				
1	2	3	4	5	6	7	8
	<b>Einnahmen</b>						
141000	Betriebskosten	500	0	0,00	510		
	<b>Einnahmen</b>	<b>500</b>	<b>0</b>	<b>0,00</b>			
	<b>Ausgaben</b>						
514000	Laufender Unterhalt von Sportanlagen	1.000	1.000	0,00	710		5455
540110	Gebäude- und Inventarversicherung	500	400	306,71	100		5411
541000	Bewirtschaftungskosten	500	500	134,04	710		5456
551000	Fahrzeughaltung	15.000	20.000	6.262,52	710		5557
679550	Innere Verrechnungsausgaben Leistungen Sportamt	500	500	0,00	710		6704
679771	Innere Verrechnungsausgaben Leistungen Bau- und Betriebshof	1.000	1.000	483,21	710		6701
680000	Abschreibungen	700	12.500	12.425,00	200		2055
685000	Verzinsung des Anlagekapitals	400	500	446,66	200		2056
	<b>Ausgaben</b>	<b>19.600</b>	<b>36.400</b>	<b>20.058,14</b>			
	<b>Abschluss UA 56700</b>						
	<b>Einnahmen</b>	<b>500</b>	<b>0</b>	<b>0,00</b>			
	<b>Ausgaben</b>	<b>19.600</b>	<b>36.400</b>	<b>20.058,14</b>			
	<b>Überschuss / Zuschussbedarf</b>	<b>-19.100</b>	<b>-36.400</b>	<b>-20.058,14</b>			
	<b>Abschluss 4Abschnitt 5670</b>						
	<b>Einnahmen</b>	<b>500</b>	<b>0</b>	<b>0,00</b>			
	<b>Ausgaben</b>	<b>19.600</b>	<b>36.400</b>	<b>20.058,14</b>			
	<b>Überschuss / Zuschussbedarf</b>	<b>-19.100</b>	<b>-36.400</b>	<b>-20.058,14</b>			
	<b>Abschluss Oberabschnitt 567</b>						
	<b>Einnahmen</b>	<b>500</b>	<b>0</b>	<b>0,00</b>			
	<b>Ausgaben</b>	<b>19.600</b>	<b>36.400</b>	<b>20.058,14</b>			
	<b>Überschuss / Zuschussbedarf</b>	<b>-19.100</b>	<b>-36.400</b>	<b>-20.058,14</b>			
	<b>Abschluss Abschnitt 56</b>						
	<b>Einnahmen</b>	<b>276.600</b>	<b>282.900</b>	<b>309.224,16</b>			
	<b>Ausgaben</b>	<b>2.122.800</b>	<b>1.898.400</b>	<b>1.736.106,38</b>			
	<b>Überschuss / Zuschussbedarf</b>	<b>-1.846.200</b>	<b>-1.615.500</b>	<b>-1.426.882,22</b>			

5 Gesundheit, Sport, Erholung  
 57 Badeanstalten  
 57000 Freizeit- und Bäderverwaltung

Haushaltsstelle		Haushaltsansatz		Ergebnis der Jahresrechnung 2023 €	Amt	Kez.	Ring Nr.
Nr.	Bezeichnung / * Erläuterung	2025 €	2024 €				
1	2	3	4	5	6	7	8
	<b>Einnahmen</b>						
155019	Einnahmen aus Vorjahren 19 % USt.	500	500	504,20	410		
156000	Rückzahlung von Ausgaben aus dem Vorjahr	0	0	79,82	200		
159319	USt. 19% aus sonst. Erlösen	0	0	110,97	999		
159390	Abrechnung Finanzamt- Erstattung	0	0	83.300,63	999		
168000	Erstattung Ersatz und Versand Wertkarten/Gutscheine	200	200	66,50	410		
210000	Ausschüttungen aus Beteiligungen	1.500.000	1.500.000	1.126.462,50	200		
	<b>Einnahmen</b>	<b>1.500.700</b>	<b>1.500.700</b>	<b>1.210.524,62</b>			
	<b>Ausgaben</b>						
414000	Vergütungen an Beschäftigte	599.600	648.900	622.042,59	110		0001
416000	Entgelt an nebenamtlich oder vorübergehend Beschäftigte	0	0	3.177,81	110		0001
434000	Beiträge und Umlage zur Zusatzversorgungskasse für Beschäftigte	22.200	24.000	21.156,45	110		0001
444000	Sozialversicherung für Beschäftigte	123.000	133.100	120.475,90	110		0001
448000	Beiträge zur Sozialversicherung für Sonstige	0	0	764,15	110		0001
520200	Ergänzung und Unterhaltung von Büromaschinen, Mobil- und IP-Telefonen	300	300	0,00	100		0052
535300	Leasing für Fahrzeuge	0	0	6.708,71	100		
540110	Gebäude- und Inventarversicherung	19.400	15.500	5.917,10	100		5411
550000	Fahrzeughaltung	0	0	1.467,80	100		0055
550100	Kfz-Versicherung, Kfz-Steuer	0	0	676,00	100		
562000	Aus- und Fortbildung	4.200	4.000	693,80	110		1031
579000	Weitere Verwaltungs- u. Betriebsausgaben	15.000	30.000	3.894,05	410		
641021	Korrektur Vorsteuer aus Vorjahren	10.000	0	0,00	999		
641100	Körperschaftsteuer	0	0	-422.638,27	220		
641300	abzugsfähige Vorsteuern aus Umsatzsteuer	0	0	2.479,48	999		
641390	Abrechnung Finanzamt- Zahllast	0	0	5.501,59	999		
650000	Bürobedarf	1.000	1.500	537,96	100		0065
651000	Gesetzblätter, Bücher, Zeitschriften	900	1.000	96,70	100		0061
652000	Post- und Fernmeldegebühren	1.300	1.300	1.088,82	100		0062
654000	Dienstreisen	900	900	388,24	110		1031
658000	Sonstige Geschäftsausgaben	1.500	1.200	0,00	410		
661000	Mitgliedsbeiträge an Verbände u. Vereine	2.000	2.000	0,00	100		0066
678000	Kostenanteil Stadt Wertgutscheine rabattiert	8.500	8.000	7.340,00	410		
680000	Abschreibungen	2.900	0	2.642,00	200		2055
685000	Verzinsung des Anlagekapitals	100	0	26,27	200		2056
	<b>Ausgaben</b>	<b>812.800</b>	<b>871.700</b>	<b>384.437,15</b>			
	<b>Abschluss UA 57000</b>						
	<b>Einnahmen</b>	<b>1.500.700</b>	<b>1.500.700</b>	<b>1.210.524,62</b>			
	<b>Ausgaben</b>	<b>812.800</b>	<b>871.700</b>	<b>384.437,15</b>			
	<b>Überschuss / Zuschussbedarf</b>	<b>687.900</b>	<b>629.000</b>	<b>826.087,47</b>			



5 Gesundheit, Sport, Erholung  
 57 Badeanstalten  
 57001 Freibad Hammergrund

Haushaltsstelle		Haushaltsansatz		Ergebnis der Jahresrechnung 2023 €	Amt	Kez.	Ring Nr.
Nr.	Bezeichnung / * Erläuterung	2025 €	2024 €				
1	2	3	4	5	6	7	8
	<b><u>Einnahmen</u></b>						
111000	Eintrittsgelder	160.000	155.000	140.953,37	410		
111307	Umsatzsteuer 7 % aus Eintrittsgeldern	0	0	9.866,71	999		
130010	Verkaufserlöse 19% USt.	600	600	599,98	410		
130319	Umsatzsteuer 19% aus Verkäufen	0	0	114,02	999		
140200	Gewerbemiete	1.300	1.300	1.213,25	410		
140319	Umsatzsteuer 19% aus Vermietung und Verpachtung	0	0	633,68	999		
149000	Gebühren f. Ausleihe Gegenstände	2.000	1.600	1.734,82	410		
153000	Einnahmen aus Schadensfällen	0	0	44.563,03	410		
169564	Innere Verrechnungseinnahmen Miete Kegelbahn Freibad	9.000	9.000	13.423,68	410		6757
	<b>Einnahmen</b>	<b>172.900</b>	<b>167.500</b>	<b>213.102,54</b>			
	<b><u>Ausgaben</u></b>						
501000	Unterhaltung der Grundstücke und baulichen Anlagen	100.000	40.000	15.247,73	510		
514000	Laufender Unterhalt von Sportanlagen	48.000	45.000	41.998,99	510		
529000	Ergänzung und Unterhaltung von Inventar	20.000	11.000	1.123,29	410		
540000	Bewirtschaftung der Gebäude	140.000	130.000	121.291,35	410		
579000	Weitere Verwaltungs- u. Betriebsausgaben	5.000	4.500	2.127,76	410		
589001	Werbung/ Marketing	2.000	1.500	162,64	410		
634000	Leistungsvergütung an Unternehmen	40.000	15.000	9.638,52	410		
641300	abzugsfähige Vorsteuern aus Umsatzsteuer	0	0	39.946,65	999		
679580	Innere Verrechnungsausgaben Leistungen Stadtgrün	2.000	2.000	0,00	720		6700
679771	Innere Verrechnungsausgaben Leistungen Bau- und Betriebshof (für Straßen)	2.000	10.000	0,00	720		6701
680000	Abschreibungen	33.700	84.100	53.510,14	200		2055
685000	Verzinsung des Anlagekapitals	6.800	6.000	8.247,47	200		2056
	<b>Ausgaben</b>	<b>399.500</b>	<b>349.100</b>	<b>293.294,54</b>			
	<b><u>Abschluss UA 57001</u></b>						
	<b>Einnahmen</b>	<b>172.900</b>	<b>167.500</b>	<b>213.102,54</b>			
	<b>Ausgaben</b>	<b>399.500</b>	<b>349.100</b>	<b>293.294,54</b>			
	<b>Überschuss / Zuschussbedarf</b>	<b>-226.600</b>	<b>-181.600</b>	<b>-80.192,00</b>			

5 Gesundheit, Sport, Erholung  
57 Badeanstalten  
57002 Schwimmbhalle

Haushaltsstelle		Haushaltsansatz		Ergebnis der Jahresrechnung 2023 €	Amt	Kez.	Ring Nr.
Nr.	Bezeichnung / * Erläuterung	2025 €	2024 €				
1	2	3	4	5	6	7	8
	<b><u>Einnahmen</u></b>						
111000	Eintrittsgelder	250.000	250.000	171.697,96	410		
111307	Umsatzsteuer 7 % aus Eintrittsgeldern	0	0	12.001,41	999		
130010	Verkaufserlöse 19% USt.	1.500	1.000	1.101,57	410		
130319	Umsatzsteuer 19% aus Verkäufen	0	0	257,32	999		
153000	Einnahmen aus Schadensfällen	0	0	4.940,00	410		
	<b>Einnahmen</b>	<b>251.500</b>	<b>251.000</b>	<b>189.998,26</b>			
	<b><u>Ausgaben</u></b>						
501000	Unterhaltung der Grundstücke und baulichen Anlagen	53.000	45.000	31.762,09	510		5010
514000	Laufender Unterhalt von Sportanlagen	35.000	38.000	14.652,91	510		
529000	Ergänzung und Unterhaltung von Inventar	6.000	6.000	3.926,32	410		
540000	Bewirtschaftung der Gebäude	230.000	210.000	203.453,06	410		
579000	Weitere Verwaltungs- u. Betriebsausgaben	4.000	4.000	1.990,00	410		
589001	Werbung/ Marketing	1.500	1.500	189,93	410		
634000	Leistungsvergütung an Unternehmen	10.000	18.000	8.716,33	410		
641300	abzugsfähige Vorsteuern aus Umsatzsteuer	0	0	53.048,41	999		
679580	Innere Verrechnungsausgaben Leistungen Stadtgrün	2.000	2.000	0,00	720		6700
679771	Innere Verrechnungsausgaben Leistungen Bau- und Betriebshof (für Straßen)	2.000	5.000	0,00	720		6701
680000	Abschreibungen	450.800	599.700	456.674,80	200		2055
685000	Verzinsung des Anlagekapitals	87.200	79.100	102.173,91	200		2056
	<b>Ausgaben</b>	<b>881.500</b>	<b>1.008.300</b>	<b>876.587,76</b>			
	<b><u>Abschluss UA 57002</u></b>						
	<b>Einnahmen</b>	<b>251.500</b>	<b>251.000</b>	<b>189.998,26</b>			
	<b>Ausgaben</b>	<b>881.500</b>	<b>1.008.300</b>	<b>876.587,76</b>			
	<b>Überschuss / Zuschussbedarf</b>	<b>-630.000</b>	<b>-757.300</b>	<b>-686.589,50</b>			
	<b><u>Abschluss 4Abschnitt 5700</u></b>						
	<b>Einnahmen</b>	<b>1.925.100</b>	<b>1.919.200</b>	<b>1.613.625,42</b>			
	<b>Ausgaben</b>	<b>2.093.800</b>	<b>2.229.100</b>	<b>1.554.319,45</b>			
	<b>Überschuss / Zuschussbedarf</b>	<b>-168.700</b>	<b>-309.900</b>	<b>59.305,97</b>			
	<b><u>Abschluss Oberabschnitt 570</u></b>						
	<b>Einnahmen</b>	<b>1.925.100</b>	<b>1.919.200</b>	<b>1.613.625,42</b>			
	<b>Ausgaben</b>	<b>2.093.800</b>	<b>2.229.100</b>	<b>1.554.319,45</b>			
	<b>Überschuss / Zuschussbedarf</b>	<b>-168.700</b>	<b>-309.900</b>	<b>59.305,97</b>			

5 Gesundheit, Sport, Erholung  
 57 Badeanstalten  
 57101 Badestelle Stützerbach

Haushaltsstelle		Haushaltsansatz		Ergebnis der Jahresrechnung 2023 €	Amt	Kez.	Ring Nr.
Nr.	Bezeichnung / * Erläuterung	2025 €	2024 €				
1	2	3	4	5	6	7	8
	<b>Einnahmen</b>						
140000	Mieten und Pachten	500	500	500,00	510		
178100	Spenden	0	0	5,00	220		
	<b>Einnahmen</b>	<b>500</b>	<b>500</b>	<b>505,00</b>			
	<b>Ausgaben</b>						
501000	Unterhaltung der Grundstücke und baulichen Anlagen	8.000	8.000	1.081,13	510		
540110	Gebäude- und Inventarversicherung	700	500	472,20	100		5411
541000	Bewirtschaftungskosten	10.000	9.000	8.932,58	510		
655500	Laboruntersuchungen / Wasseranalysen	500	500	83,85	720		
679771	Innere Verrechnungsausgaben Leistungen Bau- und Betriebshof	15.000	3.000	12.680,28	720		6701
680000	Abschreibungen	14.900	0	9.171,40	200		2055
685000	Verzinsung des Anlagekapitals	6.100	4.700	10.210,82	200		2056
	<b>Ausgaben</b>	<b>55.200</b>	<b>25.700</b>	<b>42.632,26</b>			
	<b>Abschluss UA 57101</b>						
	<b>Einnahmen</b>	<b>500</b>	<b>500</b>	<b>505,00</b>			
	<b>Ausgaben</b>	<b>55.200</b>	<b>25.700</b>	<b>42.632,26</b>			
	<b>Überschuss / Zuschussbedarf</b>	<b>-54.700</b>	<b>-25.200</b>	<b>-42.127,26</b>			
	<b>Abschluss 4Abschnitt 5710</b>						
	<b>Einnahmen</b>	<b>500</b>	<b>500</b>	<b>505,00</b>			
	<b>Ausgaben</b>	<b>55.200</b>	<b>25.700</b>	<b>42.632,26</b>			
	<b>Überschuss / Zuschussbedarf</b>	<b>-54.700</b>	<b>-25.200</b>	<b>-42.127,26</b>			
	<b>Abschluss Oberabschnitt 571</b>						
	<b>Einnahmen</b>	<b>500</b>	<b>500</b>	<b>505,00</b>			
	<b>Ausgaben</b>	<b>55.200</b>	<b>25.700</b>	<b>42.632,26</b>			
	<b>Überschuss / Zuschussbedarf</b>	<b>-54.700</b>	<b>-25.200</b>	<b>-42.127,26</b>			
	<b>Abschluss Abschnitt 57</b>						
	<b>Einnahmen</b>	<b>1.925.600</b>	<b>1.919.700</b>	<b>1.614.130,42</b>			
	<b>Ausgaben</b>	<b>2.149.000</b>	<b>2.254.800</b>	<b>1.596.951,71</b>			
	<b>Überschuss / Zuschussbedarf</b>	<b>-223.400</b>	<b>-335.100</b>	<b>17.178,71</b>			

5 Gesundheit, Sport, Erholung  
58 Park- und Gartenanlagen  
58000 **Park- und Gartenanlagen**

Haushaltsstelle		Haushaltsansatz		Ergebnis der Jahresrechnung 2023 €	Amt	Kez.	Ring Nr.
Nr.	Bezeichnung / * Erläuterung	2025 €	2024 €				
1	2	3	4	5	6	7	8
	<b><u>Einnahmen</u></b>						
100000	Verwaltungsgebühren	0	0	1.581,00	710		
110000	Benutzungsgebühren	0	0	194,96	720		
110319	Umsatzsteuer 19% aus Benutzungsgebühren und ähnlichen Entgelten	0	0	138,34	999		
112000	Ablösebeträge Ersatzpflanzung	2.000	2.000	300,00	710		
130000	Verkaufserlöse	0	0	875,31	720		
130307	Umsatzsteuer 7% aus Verkäufen	0	0	61,28	999		
140000	Mieten und Pachten, Nutzungsentgelte	0	0	933,67	510		
153000	Einnahmen aus Schadensfällen	0	0	1.344,50	510		1658
154000	Leistungsentgelte (Fuhrpark)	0	0	91,61	710		
159390	Abrechnung Finanzamt- Erstattung	0	0	3,19	999		
169580	Innere Verrechn./Leistungen Stadtgrün	403.000	394.000	421.593,86	720		6700
169676	Innere Verrechn./Leistungen Winterdienst	80.000	80.000	71.862,13	720		6705
177000	Spenden	500	500	0,00	220		
178002	Einnahmen Sponsoring Baumpatenschaften	500	500	0,00	220		
260000	Verwarnungs- und Bußgelder	1.000	1.000	2.068,00	310		
	<b>Einnahmen</b>	<b>487.000</b>	<b>478.000</b>	<b>501.047,85</b>			
	<b><u>Ausgaben</u></b>						
501000	Unterhaltung der Grundstücke und baulichen Anlagen	20.000	20.000	16.609,17	720		
512100	Baumsanierung	120.000	90.000	113.912,89	710		
512101	Gehölzpflanzungen (außer Neuanlagen)	50.000	50.000	43.644,14	710		
512102	Verkehrssicherheitsprüfung städtischer Bäume	27.000	25.000	14.458,50	710		5863
517000	Unterhaltung des sonstigen unbeweglichen Vermögens	60.000	65.000	29.200,49	720		1658
529000	Ergänzung und Unterhaltung von Inventar	55.000	45.000	50.711,58	720		1658
531400	Miete für Arbeitsgeräte und -maschinen	8.000	6.600	6.565,23	720		
540110	Gebäude- und Inventarversicherung	700	500	319,57	100		5411
541000	Bewirtschaftungskosten	20.000	20.000	10.563,10	720		5417
551000	Fahrzeughaltung	70.000	65.000	65.618,96	720		5557
551100	Kfz-Steuer	1.000	500	607,00	720		5557
579000	Weitere Verwaltungs- u. Betriebsausgaben	15.000	15.000	10.128,34	720		
579300	Futtermittel, Tierarztkosten	400	400	380,98	720		
583000	Ehrungen, Jubiläen und dgl.	6.000	3.000	2.804,06	720		
634000	Vergütung an Unternehmen für Grünanlagenpflege	140.000	120.000	116.493,26	720		
634110	Datenaufnahme für Baumkataster	20.000	20.000	0,00	710		5863
641390	Abrechnung Finanzamt- Zahllast	0	0	202,82	999		
650000	Bürobedarf	200	200	72,55	100		0065
651000	Gesetzblätter, Bücher, Zeitschriften	1.500	2.500	921,34	100		0061
652000	Post- und Fernmeldegebühren	2.000	6.000	349,31	100		0062
661000	Mitgliedsbeiträge an Verbände u. Vereine	1.000	0	0,00	100		0066
679771	Innere Verrechnungsausgaben Leistungen Bau- und Betriebshof	450.000	400.000	448.182,57	720		6701
679840	Innere Verrechnungsausgaben, Nutzung der Festhalle	1.500	1.000	485,55	440		6784
680000	Abschreibungen	91.900	86.700	104.194,00	200		2055
685000	Verzinsung des Anlagekapitals	15.700	14.400	16.280,54	200		2056
	<b>Ausgaben</b>	<b>1.176.900</b>	<b>1.056.800</b>	<b>1.052.705,95</b>			
	<b><u>Abschluss UA 58000</u></b>						
	<b>Einnahmen</b>	<b>487.000</b>	<b>478.000</b>	<b>501.047,85</b>			
	<b>Ausgaben</b>	<b>1.176.900</b>	<b>1.056.800</b>	<b>1.052.705,95</b>			
	<b>Überschuss / Zuschussbedarf</b>	<b>-689.900</b>	<b>-578.800</b>	<b>-551.658,10</b>			
	<b><u>Abschluss 4Abschnitt 5800</u></b>						
	<b>Einnahmen</b>	<b>487.000</b>	<b>478.000</b>	<b>501.047,85</b>			

5 Gesundheit, Sport, Erholung  
 58 Park- und Gartenanlagen  
 58000 Park- und Gartenanlagen

Haushaltsstelle		Haushaltsansatz		Ergebnis der Jahresrechnung 2023 €	Amt	Kez.	Ring Nr.
Nr.	Bezeichnung / * Erläuterung	2025 €	2024 €				
1	2	3	4	5	6	7	8
	<b>Ausgaben</b>	<b>1.176.900</b>	<b>1.056.800</b>	<b>1.052.705,95</b>			
	<b>Überschuss / Zuschussbedarf</b>	<b>-689.900</b>	<b>-578.800</b>	<b>-551.658,10</b>			
	<b><u>Abschluss Oberabschnitt 580</u></b>						
	<b>Einnahmen</b>	<b>487.000</b>	<b>478.000</b>	<b>501.047,85</b>			
	<b>Ausgaben</b>	<b>1.176.900</b>	<b>1.056.800</b>	<b>1.052.705,95</b>			
	<b>Überschuss / Zuschussbedarf</b>	<b>-689.900</b>	<b>-578.800</b>	<b>-551.658,10</b>			
	<b><u>Abschluss Abschnitt 58</u></b>						
	<b>Einnahmen</b>	<b>487.000</b>	<b>478.000</b>	<b>501.047,85</b>			
	<b>Ausgaben</b>	<b>1.176.900</b>	<b>1.056.800</b>	<b>1.052.705,95</b>			
	<b>Überschuss / Zuschussbedarf</b>	<b>-689.900</b>	<b>-578.800</b>	<b>-551.658,10</b>			

5 Gesundheit, Sport, Erholung  
59 Sonstige Erholungseinrichtungen  
59000 Naherholungsgebiete

Haushaltsstelle		Haushaltsansatz		Ergebnis der Jahresrechnung 2023 €	Amt	Kez.	Ring Nr.
Nr.	Bezeichnung / * Erläuterung	2025 €	2024 €				
1	2	3	4	5	6	7	8
<b>011</b>	<b>Entwicklung Lindenberg</b>						
	<b><u>Ausgaben</u></b>						
634000	Instandsetzungsarbeiten Mountain-Bike-Trails	40.000	5.000	0,00	710		
	<b>Ausgaben</b>	<b>40.000</b>	<b>5.000</b>	<b>0,00</b>			
	<b><u>Abschluss Objekt 011</u></b>						
	<b>Einnahmen</b>	<b>0</b>	<b>0</b>	<b>0,00</b>			
	<b>Ausgaben</b>	<b>40.000</b>	<b>5.000</b>	<b>0,00</b>			
	<b>Überschuss / Zuschussbedarf</b>	<b>-40.000</b>	<b>-5.000</b>	<b>0,00</b>			
<b>103</b>	<b>Goethehäuschen und Kickelhahnturm</b>						
	<b><u>Einnahmen</u></b>						
161000	Erstattung des Landes	5.000	5.000	0,00	400		5959
	<b>Einnahmen</b>	<b>5.000</b>	<b>5.000</b>	<b>0,00</b>			
	<b><u>Ausgaben</u></b>						
501000	Unterhaltung der Grundstücke und baulichen Anlagen	4.000	5.000	3.466,00	400		5959
540000	Bewirtschaftung der Gebäude	2.000	2.000	784,65	400		5413
540110	Gebäude- und Inventarversicherung	900	700	666,39	100		5411
	<b>Ausgaben</b>	<b>6.900</b>	<b>7.700</b>	<b>4.917,04</b>			
	<b><u>Abschluss Objekt 103</u></b>						
	<b>Einnahmen</b>	<b>5.000</b>	<b>5.000</b>	<b>0,00</b>			
	<b>Ausgaben</b>	<b>6.900</b>	<b>7.700</b>	<b>4.917,04</b>			
	<b>Überschuss / Zuschussbedarf</b>	<b>-1.900</b>	<b>-2.700</b>	<b>-4.917,04</b>			
<b>106</b>	<b>Bergbaude Bobhütte</b>						
	<b><u>Einnahmen</u></b>						
140000	Mieten und Pachten	17.000	15.200	15.127,65	510		
153000	Einnahmen aus Schadensfällen	0	0	2.063,38	510		
	<b>Einnahmen</b>	<b>17.000</b>	<b>15.200</b>	<b>17.191,03</b>			
	<b><u>Ausgaben</u></b>						
501000	Unterhaltung der Grundstücke und baulichen Anlagen	70.000	22.000	3.406,48	510		5010
540000	Bewirtschaftung der Gebäude	9.500	9.500	10.552,92	510		5413
540110	Gebäude- und Inventarversicherung	400	300	271,70	100		5411
	<b>Ausgaben</b>	<b>79.900</b>	<b>31.800</b>	<b>14.231,10</b>			
	<b><u>Abschluss Objekt 106</u></b>						
	<b>Einnahmen</b>	<b>17.000</b>	<b>15.200</b>	<b>17.191,03</b>			
	<b>Ausgaben</b>	<b>79.900</b>	<b>31.800</b>	<b>14.231,10</b>			
	<b>Überschuss / Zuschussbedarf</b>	<b>-62.900</b>	<b>-16.600</b>	<b>2.959,93</b>			
	<b><u>Einnahmen</u></b>						
140319	Umsatzsteuer 19% aus Vermietung und Verpachtung	0	0	2.874,25	999		
153000	Einnahmen aus Schadensfällen	0	0	1.995,42	710		
159390	Abrechnung Finanzamt- Erstattung	0	0	717,17	999		
177000	Spenden	0	300	0,00	220		
	<b>Einnahmen</b>	<b>0</b>	<b>300</b>	<b>5.586,84</b>			
	<b><u>Ausgaben</u></b>						
501000	Unterhaltung der Grundstücke und baulichen Anlagen	0	0	66,05	510		

5 Gesundheit, Sport, Erholung  
 59 Sonstige Erholungseinrichtungen  
 59000 Naherholungsgebiete

Haushaltsstelle		Haushaltsansatz		Ergebnis der Jahresrechnung 2023 €	Amt	Kez.	Ring Nr.
Nr.	Bezeichnung / * Erläuterung	2025 €	2024 €				
1	2	3	4	5	6	7	8
511000	Unterhaltung der Wanderwege	15.000	15.000	11.614,30	710		
517000	Unterhaltung des sonstigen unbeweglichen Vermögens	5.000	5.000	2.703,33	710		
529000	Ergänzung und Unterhaltung von Inventar	1.000	2.000	298,49	710		
530901	Mieten und Pachten für sonstige Grundstücke	500	2.000	166,47	710		
530902	Mieten und Pachten an Dritte	200	200	153,90	510		
551000	Fahrzeughaltung	10.000	13.000	10.128,32	710		5557
583000	Ehrungen, Jubiläen und dgl.	300	300	50,00	710		
634610	Vergütung Fremdleistungen für Präparieren Skiwanderwege und Loipen	15.000	15.000	7.331,90	710		
641300	abzugsfähige Vorsteuern aus Umsatzsteuer	0	0	2.249,73	999		
641390	Abrechnung Finanzamt- Zahllast	0	0	1.390,24	999		
679580	Innere Verrechnungsausgaben Leistungen Stadtgrün	70.000	70.000	73.878,19	720		6700
679771	Innere Verrechnungsausgaben Leistungen Bau- und Betriebshof	60.000	80.000	50.870,53	720		6701
679855	Innere Verrechnung/Leistungen Forst für Ski- und Wanderwege	20.000	30.000	9.544,34	710		6759
680000	Abschreibungen	75.300	75.700	78.001,05	200		2055
685000	Verzinsung des Anlagekapitals	14.900	15.400	15.133,63	200		2056
718100	Zuschuss für lfd. Zwecke an Heimattier- park	48.000	48.000	48.000,00	400		
718200	Zuweisungen für laufende Zwecke an Vereine	0	0	8.000,00	710		
	<b>Ausgaben</b>	<b>335.200</b>	<b>371.600</b>	<b>319.580,47</b>			
	<b><u>Abschluss UA 59000</u></b>						
	<b>Einnahmen</b>	<b>22.000</b>	<b>20.500</b>	<b>22.777,87</b>			
	<b>Ausgaben</b>	<b>462.000</b>	<b>416.100</b>	<b>338.728,61</b>			
	<b>Überschuss / Zuschussbedarf</b>	<b>-440.000</b>	<b>-395.600</b>	<b>-315.950,74</b>			
	<b><u>Abschluss 4Abschnitt 5900</u></b>						
	<b>Einnahmen</b>	<b>22.000</b>	<b>20.500</b>	<b>22.777,87</b>			
	<b>Ausgaben</b>	<b>462.000</b>	<b>416.100</b>	<b>338.728,61</b>			
	<b>Überschuss / Zuschussbedarf</b>	<b>-440.000</b>	<b>-395.600</b>	<b>-315.950,74</b>			

5 Gesundheit, Sport, Erholung  
59 Sonstige Erholungseinrichtungen  
59010 Greinerhütte Möhrenbach

Haushaltsstelle		Haushaltsansatz		Ergebnis der Jahresrechnung 2023 €	Amt	Kez.	Ring Nr.
Nr.	Bezeichnung / * Erläuterung	2025 €	2024 €				
1	2	3	4	5	6	7	8
	<b>Einnahmen</b>						
140316	Ust. 16 % aus Vermietung und Verpachtung	0	0	39,80	999		
140319	Umsatzsteuer 19% aus Vermietung und Verpachtung	0	0	103,85	999		
141000	Betriebskosten	400	400	795,26	710		
159390	Abrechnung Finanzamt- Erstattung	0	0	8,72	999		
169591	Innere Verrechn. - Greinerhütte Möhrenbach	0	0	583,93	720		6703
	<b>Einnahmen</b>	<b>400</b>	<b>400</b>	<b>1.531,56</b>			
	<b>Ausgaben</b>						
540110	Gebäude- und Inventarversicherung	200	100	35,70	100		5411
541000	Bewirtschaftungskosten	400	400	281,48	710		
641300	abzugsfähige Vorsteuern aus Umsatzsteuer	0	0	39,80	999		
641390	Abrechnung Finanzamt- Zahllast	0	0	142,92	999		
680000	Abschreibungen	800	0	242,50	200		2055
685000	Verzinsung des Anlagekapitals	300	0	208,73	200		2056
	<b>Ausgaben</b>	<b>1.700</b>	<b>500</b>	<b>951,13</b>			
	<b>Abschluss UA 59010</b>						
	<b>Einnahmen</b>	<b>400</b>	<b>400</b>	<b>1.531,56</b>			
	<b>Ausgaben</b>	<b>1.700</b>	<b>500</b>	<b>951,13</b>			
	<b>Überschuss / Zuschussbedarf</b>	<b>-1.300</b>	<b>-100</b>	<b>580,43</b>			
	<b>Abschluss 4Abschnitt 5901</b>						
	<b>Einnahmen</b>	<b>400</b>	<b>400</b>	<b>1.531,56</b>			
	<b>Ausgaben</b>	<b>1.700</b>	<b>500</b>	<b>951,13</b>			
	<b>Überschuss / Zuschussbedarf</b>	<b>-1.300</b>	<b>-100</b>	<b>580,43</b>			
	<b>Abschluss Oberabschnitt 590</b>						
	<b>Einnahmen</b>	<b>22.400</b>	<b>20.900</b>	<b>24.309,43</b>			
	<b>Ausgaben</b>	<b>463.700</b>	<b>416.600</b>	<b>339.679,74</b>			
	<b>Überschuss / Zuschussbedarf</b>	<b>-441.300</b>	<b>-395.700</b>	<b>-315.370,31</b>			
	<b>Abschluss Abschnitt 59</b>						
	<b>Einnahmen</b>	<b>22.400</b>	<b>20.900</b>	<b>24.309,43</b>			
	<b>Ausgaben</b>	<b>463.700</b>	<b>416.600</b>	<b>339.679,74</b>			
	<b>Überschuss / Zuschussbedarf</b>	<b>-441.300</b>	<b>-395.700</b>	<b>-315.370,31</b>			
	<b>Abschluss Einzelplan 5</b>						
	<b>Einnahmen</b>	<b>3.053.600</b>	<b>3.048.500</b>	<b>2.732.733,69</b>			
	<b>Ausgaben</b>	<b>6.071.800</b>	<b>5.753.300</b>	<b>4.819.146,82</b>			
	<b>Überschuss / Zuschussbedarf</b>	<b>-3.018.200</b>	<b>-2.704.800</b>	<b>-2.086.413,13</b>			



6	<b>Bau- und Wohnungswesen, Verkehr</b>
60	Bauverwaltung
61	Städtebauliche Planung, Städtebauförderung, Vermessung, Bauordnung
62	Wohnungsbauförderung und Wohnungsfürsorge
63	Gemeindestraßen
67	Straßenbeleuchtung und -reinigung
68	Parkeinrichtungen
69	Wasserläufe, Wasserbau

6 Bau- und Wohnungswesen, Verkehr  
 60 Bauverwaltung  
 60000 Bauverwaltung

Haushaltsstelle		Haushaltsansatz		Ergebnis der Jahresrechnung 2023 €	Amt	Kez.	Ring Nr.
Nr.	Bezeichnung / * Erläuterung	2025 €	2024 €				
1	2	3	4	5	6	7	8
	<b>Einnahmen</b>						
100000	Verwaltungsgebühren	17.500	17.000	19.698,65	510		
164000	Zuschuss zum Mutterschaftsgeld	0	0	10.068,56	110		
	<b>Einnahmen</b>	<b>17.500</b>	<b>17.000</b>	<b>29.767,21</b>			
	<b>Ausgaben</b>						
414000	Vergütungen an Beschäftigte	186.000	130.700	437.379,50	110		0001
430000	Beiträge und Umlage zur Zusatzversorgungskasse für Beamte	8.700	7.800	7.597,52	110		0001
434000	Beiträge und Umlage zur Zusatzversorgungskasse für Beschäftigte	6.900	4.800	14.885,47	110		0001
444000	Sozialversicherung für Beschäftigte	38.200	26.800	78.538,34	110		0001
450000	Beihilfen	10.600	11.600	10.561,32	110		0001
520200	Ergänzung und Unterhaltung von Büromaschinen, Mobil- und IP-Telefonen	300	300	0,00	100		0052
520300	Ergänzung und Unterhaltung von Ausstattungen für Dienstgebäude	500	500	0,00	100		0051
562000	Aus- und Fortbildung	2.500	5.000	1.806,34	110		1031
650000	Bürobedarf	800	900	409,79	100		0065
651000	Gesetzblätter, Bücher, Zeitschriften	3.000	2.500	5.140,05	100		0061
652000	Post- und Fernmeldegebühren	1.900	1.900	1.563,54	100		0062
654000	Dienstreisen	200	200	22,30	110		1031
655000	Sachverständigen-, Gerichts- u.ä. Kosten , Honorare	10.000	10.000	12.626,22	510		
	<b>Ausgaben</b>	<b>269.600</b>	<b>203.000</b>	<b>570.530,39</b>			
	<b>Abschluss UA 60000</b>						
	<b>Einnahmen</b>	<b>17.500</b>	<b>17.000</b>	<b>29.767,21</b>			
	<b>Ausgaben</b>	<b>269.600</b>	<b>203.000</b>	<b>570.530,39</b>			
	<b>Überschuss / Zuschussbedarf</b>	<b>-252.100</b>	<b>-186.000</b>	<b>-540.763,18</b>			
	<b>Abschluss 4Abschnitt 6000</b>						
	<b>Einnahmen</b>	<b>17.500</b>	<b>17.000</b>	<b>29.767,21</b>			
	<b>Ausgaben</b>	<b>269.600</b>	<b>203.000</b>	<b>570.530,39</b>			
	<b>Überschuss / Zuschussbedarf</b>	<b>-252.100</b>	<b>-186.000</b>	<b>-540.763,18</b>			
	<b>Abschluss Oberabschnitt 600</b>						
	<b>Einnahmen</b>	<b>17.500</b>	<b>17.000</b>	<b>29.767,21</b>			
	<b>Ausgaben</b>	<b>269.600</b>	<b>203.000</b>	<b>570.530,39</b>			
	<b>Überschuss / Zuschussbedarf</b>	<b>-252.100</b>	<b>-186.000</b>	<b>-540.763,18</b>			

6 Bau- und Wohnungswesen, Verkehr  
 60 Bauverwaltung  
 60100 Tiefbau

Haushaltsstelle		Haushaltsansatz		Ergebnis der Jahresrechnung 2023 €	Amt	Kez.	Ring Nr.
Nr.	Bezeichnung / * Erläuterung	2025 €	2024 €				
1	2	3	4	5	6	7	8
	<b>Ausgaben</b>						
414000	Vergütungen an Beschäftigte	381.700	391.700	395.501,08	110		0001
434000	Beiträge und Umlage zur Zusatzversor- gungskasse für Beschäftigte	14.200	14.000	13.962,69	110		0001
444000	Sozialversicherung für Beschäftigte	78.300	79.000	76.731,03	110		0001
562000	Aus- und Fortbildung	3.500	4.000	711,62	110		1031
601000	Planung, Projektierung - allgemein	35.000	37.000	31.366,36	600		
611000	Brückenprüfung, -überwachung	15.000	30.000	3.620,49	600		
634001	Befahrungsbilder Straßenerhaltungsmanagement	8.000	8.000	0,00	600		
654000	Dienstreisen	200	200	17,40	110		1031
	<b>Ausgaben</b>	<b>535.900</b>	<b>563.900</b>	<b>521.910,67</b>			
	<b>Abschluss UA 60100</b>						
	<b>Einnahmen</b>	<b>0</b>	<b>0</b>	<b>0,00</b>			
	<b>Ausgaben</b>	<b>535.900</b>	<b>563.900</b>	<b>521.910,67</b>			
	<b>Überschuss / Zuschussbedarf</b>	<b>-535.900</b>	<b>-563.900</b>	<b>-521.910,67</b>			
	<b>Abschluss 4Abschnitt 6010</b>						
	<b>Einnahmen</b>	<b>0</b>	<b>0</b>	<b>0,00</b>			
	<b>Ausgaben</b>	<b>535.900</b>	<b>563.900</b>	<b>521.910,67</b>			
	<b>Überschuss / Zuschussbedarf</b>	<b>-535.900</b>	<b>-563.900</b>	<b>-521.910,67</b>			
	<b>Abschluss Oberabschnitt 601</b>						
	<b>Einnahmen</b>	<b>0</b>	<b>0</b>	<b>0,00</b>			
	<b>Ausgaben</b>	<b>535.900</b>	<b>563.900</b>	<b>521.910,67</b>			
	<b>Überschuss / Zuschussbedarf</b>	<b>-535.900</b>	<b>-563.900</b>	<b>-521.910,67</b>			
	<b>Abschluss Abschnitt 60</b>						
	<b>Einnahmen</b>	<b>17.500</b>	<b>17.000</b>	<b>29.767,21</b>			
	<b>Ausgaben</b>	<b>805.500</b>	<b>766.900</b>	<b>1.092.441,06</b>			
	<b>Überschuss / Zuschussbedarf</b>	<b>-788.000</b>	<b>-749.900</b>	<b>-1.062.673,85</b>			

6 Bau- und Wohnungswesen, Verkehr  
 61 Städtebauliche Planung, Städtebauförderung, Vermessung, Bauordnung  
 61000 Stadtplanung

Haushaltsstelle		Haushaltsansatz		Ergebnis der Jahresrechnung 2023 €	Amt	Kez.	Ring Nr.
Nr.	Bezeichnung / * Erläuterung	2025 €	2024 €				
1	2	3	4	5	6	7	8
	<b>Einnahmen</b>						
171000	Zuweisungen / Zuschüsse für laufende Zwecke vom Land	0	30.000	0,00	230		
	<b>Einnahmen</b>	<b>0</b>	<b>30.000</b>	<b>0,00</b>			
	<b>Ausgaben</b>						
414000	Vergütungen an Beschäftigte	327.600	311.700	356.977,68	110		0001
434000	Beiträge und Umlage zur Zusatzvorsorgekasse für Beschäftigte	12.100	11.600	12.621,57	110		0001
444000	Sozialversicherung für Beschäftigte	67.200	63.900	68.412,15	110		0001
520300	Ergänzung und Unterhaltung von Ausstattungen für Dienstgebäude	300	300	0,00	100		
562000	Aus- und Fortbildung	4.000	8.000	1.268,20	110		1031
601000	Planung, Projektierung - allgemein	80.000	40.000	5.375,90	610		
650000	Bürobedarf	300	400	17,85	100		0065
651000	Gesetzblätter, Bücher, Zeitschriften	400	400	118,30	100		0061
654000	Dienstreisen	200	200	0,00	110		1031
685000	Verzinsung des Anlagekapitals	28.300	21.300	23.873,11	200		2056
	<b>Ausgaben</b>	<b>520.400</b>	<b>457.800</b>	<b>468.664,76</b>			
	<b>Abschluss UA 61000</b>						
	<b>Einnahmen</b>	<b>0</b>	<b>30.000</b>	<b>0,00</b>			
	<b>Ausgaben</b>	<b>520.400</b>	<b>457.800</b>	<b>468.664,76</b>			
	<b>Überschuss / Zuschussbedarf</b>	<b>-520.400</b>	<b>-427.800</b>	<b>-468.664,76</b>			
	<b>Abschluss 4Abschnitt 6100</b>						
	<b>Einnahmen</b>	<b>0</b>	<b>30.000</b>	<b>0,00</b>			
	<b>Ausgaben</b>	<b>520.400</b>	<b>457.800</b>	<b>468.664,76</b>			
	<b>Überschuss / Zuschussbedarf</b>	<b>-520.400</b>	<b>-427.800</b>	<b>-468.664,76</b>			
	<b>Abschluss Oberabschnitt 610</b>						
	<b>Einnahmen</b>	<b>0</b>	<b>30.000</b>	<b>0,00</b>			
	<b>Ausgaben</b>	<b>520.400</b>	<b>457.800</b>	<b>468.664,76</b>			
	<b>Überschuss / Zuschussbedarf</b>	<b>-520.400</b>	<b>-427.800</b>	<b>-468.664,76</b>			

6 Bau- und Wohnungswesen, Verkehr  
 61 Städtebauliche Planung, Städtebauförderung, Vermessung, Bauordnung  
**61200 Gutachterausschüsse, Vermessung**

Haushaltsstelle		Haushaltsansatz		Ergebnis der Jahresrechnung 2023 €	Amt	Kez.	Ring Nr.
Nr.	Bezeichnung / * Erläuterung	2025 €	2024 €				
1	2	3	4	5	6	7	8
	<b>Ausgaben</b>						
603000	Sächlicher Aufwand für Vermessung, Abmarkung und Analysen	5.000	5.000	833,00	600		
685000	Verzinsung des Anlagekapitals	200	200	168,08	200		2056
	<b>Ausgaben</b>	<b>5.200</b>	<b>5.200</b>	<b>1.001,08</b>			
	<b>Abschluss UA 61200</b>						
	<b>Einnahmen</b>	<b>0</b>	<b>0</b>	<b>0,00</b>			
	<b>Ausgaben</b>	<b>5.200</b>	<b>5.200</b>	<b>1.001,08</b>			
	<b>Überschuss / Zuschussbedarf</b>	<b>-5.200</b>	<b>-5.200</b>	<b>-1.001,08</b>			
	<b>Abschluss 4Abschnitt 6120</b>						
	<b>Einnahmen</b>	<b>0</b>	<b>0</b>	<b>0,00</b>			
	<b>Ausgaben</b>	<b>5.200</b>	<b>5.200</b>	<b>1.001,08</b>			
	<b>Überschuss / Zuschussbedarf</b>	<b>-5.200</b>	<b>-5.200</b>	<b>-1.001,08</b>			
	<b>Abschluss Oberabschnitt 612</b>						
	<b>Einnahmen</b>	<b>0</b>	<b>0</b>	<b>0,00</b>			
	<b>Ausgaben</b>	<b>5.200</b>	<b>5.200</b>	<b>1.001,08</b>			
	<b>Überschuss / Zuschussbedarf</b>	<b>-5.200</b>	<b>-5.200</b>	<b>-1.001,08</b>			

6 Bau- und Wohnungswesen, Verkehr  
 61 Städtebauliche Planung, Städtebauförderung, Vermessung, Bauordnung  
 61300 Untere Bauaufsicht

Haushaltsstelle		Haushaltsansatz		Ergebnis der Jahresrechnung 2023 €	Amt	Kez.	Ring Nr.
Nr.	Bezeichnung / * Erläuterung	2025 €	2024 €				
1	2	3	4	5	6	7	8
	<b><u>Einnahmen</u></b>						
100000	Verwaltungsgebühren	160.000	185.000	285.152,84	630		
151000	Ersätze für Sachverständigenkosten	190.000	220.000	208.241,35	630		6130
168800	Ersatzvornahme	100.000	100.000	0,00	630		6131
260000	Verwarnungs- und Bußgelder	0	0	1.421,00	310		
260200	Zwangsgelder	5.000	5.000	-6.003,45	630		
	<b>Einnahmen</b>	<b>455.000</b>	<b>510.000</b>	<b>488.811,74</b>			
	<b><u>Ausgaben</u></b>						
414000	Vergütungen an Beschäftigte	529.000	471.500	399.548,03	110		0001
434000	Beiträge und Umlage zur Zusatzvorsorgekasse für Beschäftigte	19.700	17.500	15.366,92	110		0001
444000	Sozialversicherung für Beschäftigte	108.500	96.700	75.808,87	110		0001
520200	Ergänzung und Unterhaltung von Büromaschinen, Mobil- und IP-Telefonen	100	100	0,00	100		0052
520300	Ergänzung und Unterhaltung von Ausstattungen für Dienstgebäude	300	300	0,00	100		0051
562000	Aus- und Fortbildung	4.500	4.500	3.287,02	110		1031
620000	Ersatzvornahme	100.000	100.000	0,00	630		6131
650000	Bürobedarf	1.000	1.200	709,86	100		0065
651000	Gesetzblätter, Bücher, Zeitschriften	1.000	1.000	388,94	100		0061
654000	Dienstreisen	100	100	5,00	110		1031
655000	Sachverständigenkosten	190.000	220.000	253.539,26	630		6130
655100	Sachverständigen-, Gerichts- u.ä. Kosten	4.000	4.000	339,86	630		
678011	Rückzahlung von Einnahmen aus Vorjahren - übrige Bereiche	2.000	1.000	1.646,02	630		
680000	Abschreibungen	300	300	222,00	200		2055
685000	Verzinsung des Anlagekapitals	100	100	46,18	200		2056
	<b>Ausgaben</b>	<b>960.600</b>	<b>918.300</b>	<b>750.907,96</b>			
	<b><u>Abschluss UA 61300</u></b>						
	<b>Einnahmen</b>	<b>455.000</b>	<b>510.000</b>	<b>488.811,74</b>			
	<b>Ausgaben</b>	<b>960.600</b>	<b>918.300</b>	<b>750.907,96</b>			
	<b>Überschuss / Zuschussbedarf</b>	<b>-505.600</b>	<b>-408.300</b>	<b>-262.096,22</b>			

6 Bau- und Wohnungswesen, Verkehr  
 61 Städtebauliche Planung, Städtebauförderung, Vermessung, Bauordnung  
**61301 Bautechnische Überwachung der Feuer- und Betriebssicherheit**

Haushaltsstelle		Haushaltsansatz		Ergebnis der Jahresrechnung 2023 €	Amt	Kez.	Ring Nr.
Nr.	Bezeichnung / * Erläuterung	2025 €	2024 €				
1	2	3	4	5	6	7	8
	<b>Ausgaben</b>						
410000	Bezüge an Beamte	80.100	74.900	76.587,22	110		0001
430000	Beiträge und Umlage zur Zusatzversorgungskasse für Beamte	19.600	17.200	17.224,07	110		0001
450000	Beihilfen	7.400	8.000	7.312,32	110		
562000	Aus- und Fortbildung	3.000	3.000	1.109,11	110		1031
654000	Dienstreisen	300	300	18,40	110		1031
	<b>Ausgaben</b>	<b>110.400</b>	<b>103.400</b>	<b>102.251,12</b>			
	<b>Abschluss UA 61301</b>						
	<b>Einnahmen</b>	<b>0</b>	<b>0</b>	<b>0,00</b>			
	<b>Ausgaben</b>	<b>110.400</b>	<b>103.400</b>	<b>102.251,12</b>			
	<b>Überschuss / Zuschussbedarf</b>	<b>-110.400</b>	<b>-103.400</b>	<b>-102.251,12</b>			
	<b>Abschluss 4Abschnitt 6130</b>						
	<b>Einnahmen</b>	<b>455.000</b>	<b>510.000</b>	<b>488.811,74</b>			
	<b>Ausgaben</b>	<b>1.071.000</b>	<b>1.021.700</b>	<b>853.159,08</b>			
	<b>Überschuss / Zuschussbedarf</b>	<b>-616.000</b>	<b>-511.700</b>	<b>-364.347,34</b>			
	<b>Abschluss Oberabschnitt 613</b>						
	<b>Einnahmen</b>	<b>455.000</b>	<b>510.000</b>	<b>488.811,74</b>			
	<b>Ausgaben</b>	<b>1.071.000</b>	<b>1.021.700</b>	<b>853.159,08</b>			
	<b>Überschuss / Zuschussbedarf</b>	<b>-616.000</b>	<b>-511.700</b>	<b>-364.347,34</b>			

6 Bau- und Wohnungswesen, Verkehr  
 61 Städtebauliche Planung, Städtebauförderung, Vermessung, Bauordnung  
**61500 Stadtentwicklung**

Haushaltsstelle		Haushaltsansatz		Ergebnis der Jahresrechnung 2023 €	Amt	Kez.	Ring Nr.
Nr.	Bezeichnung / * Erläuterung	2025 €	2024 €				
1	2	3	4	5	6	7	8
	<b>Ausgaben</b>						
680000	Abschreibungen	0	0	19.672,68	200		2055
685000	Verzinsung des Anlagekapitals	0	0	-8.680,22	200		2056
	<b>Ausgaben</b>	<b>0</b>	<b>0</b>	<b>10.992,46</b>			
	<b>Abschluss UA 61500</b>						
	<b>Einnahmen</b>	<b>0</b>	<b>0</b>	<b>0,00</b>			
	<b>Ausgaben</b>	<b>0</b>	<b>0</b>	<b>10.992,46</b>			
	<b>Überschuss / Zuschussbedarf</b>	<b>0</b>	<b>0</b>	<b>-10.992,46</b>			



6 Bau- und Wohnungswesen, Verkehr  
 61 Städtebauliche Planung, Städtebauförderung, Vermessung, Bauordnung  
 61501 **Stadtumbau "Ost"**

Haushaltsstelle		Haushaltsansatz		Ergebnis der Jahresrechnung 2023 €	Amt	Kez.	Ring Nr.
Nr.	Bezeichnung / * Erläuterung	2025 €	2024 €				
1	2	3	4	5	6	7	8
	<b>Ausgaben</b>						
680000	Abschreibungen	12.700	16.300	12.304,57	200		2055
685000	Verzinsung des Anlagekapitals	7.100	9.000	8.157,91	200		2056
	<b>Ausgaben</b>	<b>19.800</b>	<b>25.300</b>	<b>20.462,48</b>			
	<b>Abschluss UA 61501</b>						
	<b>Einnahmen</b>	<b>0</b>	<b>0</b>	<b>0,00</b>			
	<b>Ausgaben</b>	<b>19.800</b>	<b>25.300</b>	<b>20.462,48</b>			
	<b>Überschuss / Zuschussbedarf</b>	<b>-19.800</b>	<b>-25.300</b>	<b>-20.462,48</b>			

6 Bau- und Wohnungswesen, Verkehr  
 61 Städtebauliche Planung, Städtebauförderung, Vermessung, Bauordnung  
**61502 Wohnumfeldverbesserung große Neubaugebiete**

Haushaltsstelle		Haushaltsansatz		Ergebnis der Jahresrechnung 2023 €	Amt	Kez.	Ring Nr.
Nr.	Bezeichnung / * Erläuterung	2025 €	2024 €				
1	2	3	4	5	6	7	8
	<b>Ausgaben</b>						
680000	Abschreibungen	2.100	2.100	2.028,00	200		2055
685000	Verzinsung des Anlagekapitals	700	800	728,58	200		2056
	<b>Ausgaben</b>	<b>2.800</b>	<b>2.900</b>	<b>2.756,58</b>			
	<b>Abschluss UA 61502</b>						
	<b>Einnahmen</b>	<b>0</b>	<b>0</b>	<b>0,00</b>			
	<b>Ausgaben</b>	<b>2.800</b>	<b>2.900</b>	<b>2.756,58</b>			
	<b>Überschuss / Zuschussbedarf</b>	<b>-2.800</b>	<b>-2.900</b>	<b>-2.756,58</b>			

6 Bau- und Wohnungswesen, Verkehr  
 61 Städtebauliche Planung, Städtebauförderung, Vermessung, Bauordnung  
**61503 BL-Programm "Förderung der Innenentwicklung der Städte und Gemeinden"**

Haushaltsstelle		Haushaltsansatz		Ergebnis der Jahresrechnung 2023 €	Amt	Kez.	Ring Nr.
Nr.	Bezeichnung / * Erläuterung	2025 €	2024 €				
1	2	3	4	5	6	7	8
	<b>Ausgaben</b>						
685000	Verzinsung des Anlagekapitals	11.000	2.800	6.116,04	200		2056
	<b>Ausgaben</b>	<b>11.000</b>	<b>2.800</b>	<b>6.116,04</b>			
	<b><u>Abschluss UA 61503</u></b>						
	Einnahmen	0	0	0,00			
	Ausgaben	11.000	2.800	6.116,04			
	Überschuss / Zuschussbedarf	-11.000	-2.800	-6.116,04			
	<b><u>Abschluss 4Abschnitt 6150</u></b>						
	Einnahmen	0	0	0,00			
	Ausgaben	33.600	31.000	40.327,56			
	Überschuss / Zuschussbedarf	-33.600	-31.000	-40.327,56			
	<b><u>Abschluss Oberabschnitt 615</u></b>						
	Einnahmen	0	0	0,00			
	Ausgaben	33.600	31.000	40.327,56			
	Überschuss / Zuschussbedarf	-33.600	-31.000	-40.327,56			
	<b><u>Abschluss Abschnitt 61</u></b>						
	Einnahmen	455.000	540.000	488.811,74			
	Ausgaben	1.630.200	1.515.700	1.363.152,48			
	Überschuss / Zuschussbedarf	-1.175.200	-975.700	-874.340,74			

6 Bau- und Wohnungswesen, Verkehr  
 62 Wohnungsbauförderung und Wohnungsfürsorge

**62001 Beteiligung an Wohnungsbaugenossenschaften und -gesellschaften**

Haushaltsstelle		Haushaltsansatz		Ergebnis der Jahresrechnung 2023 €	Amt	Kez.	Ring Nr.
Nr.	Bezeichnung / * Erläuterung	2025 €	2024 €				
1	2	3	4	5	6	7	8
	<b><u>Einnahmen</u></b>						
210000	Ausschüttungen aus Beteiligungen	0	0	0,00	200		
	<b>Einnahmen</b>	<b>0</b>	<b>0</b>	<b>0,00</b>			
	<b><u>Abschluss UA 62001</u></b>						
	<b>Einnahmen</b>	<b>0</b>	<b>0</b>	<b>0,00</b>			
	<b>Ausgaben</b>	<b>0</b>	<b>0</b>	<b>0,00</b>			
	<b>Überschuss / Zuschussbedarf</b>	<b>0</b>	<b>0</b>	<b>0,00</b>			
	<b><u>Abschluss 4Abschnitt 6200</u></b>						
	<b>Einnahmen</b>	<b>0</b>	<b>0</b>	<b>0,00</b>			
	<b>Ausgaben</b>	<b>0</b>	<b>0</b>	<b>0,00</b>			
	<b>Überschuss / Zuschussbedarf</b>	<b>0</b>	<b>0</b>	<b>0,00</b>			
	<b><u>Abschluss Oberabschnitt 620</u></b>						
	<b>Einnahmen</b>	<b>0</b>	<b>0</b>	<b>0,00</b>			
	<b>Ausgaben</b>	<b>0</b>	<b>0</b>	<b>0,00</b>			
	<b>Überschuss / Zuschussbedarf</b>	<b>0</b>	<b>0</b>	<b>0,00</b>			
	<b><u>Abschluss Abschnitt 62</u></b>						
	<b>Einnahmen</b>	<b>0</b>	<b>0</b>	<b>0,00</b>			
	<b>Ausgaben</b>	<b>0</b>	<b>0</b>	<b>0,00</b>			
	<b>Überschuss / Zuschussbedarf</b>	<b>0</b>	<b>0</b>	<b>0,00</b>			

6 Bau- und Wohnungswesen, Verkehr  
 63 Gemeindestraßen  
 63000 Gemeindestraßen

Haushaltsstelle		Haushaltsansatz		Ergebnis der Jahresrechnung 2023 €	Amt	Kez.	Ring Nr.
Nr.	Bezeichnung / * Erläuterung	2025 €	2024 €				
1	2	3	4	5	6	7	8
<b>172</b>	<b>Brücke Wohlrose Gehren</b>						
	<b>Ausgaben</b>						
848700	Zinsen für zurückzuzahlende Zuweisungen	0	0	3.266,56	600		
	<b>Ausgaben</b>	<b>0</b>	<b>0</b>	<b>3.266,56</b>			
	<b>Abschluss Objekt 172</b>						
	<b>Einnahmen</b>	<b>0</b>	<b>0</b>	<b>0,00</b>			
	<b>Ausgaben</b>	<b>0</b>	<b>0</b>	<b>3.266,56</b>			
	<b>Überschuss / Zuschussbedarf</b>	<b>0</b>	<b>0</b>	<b>-3.266,56</b>			
	<b>Einnahmen</b>						
153000	Einnahmen aus Schadensfällen (Beschilderung u.a.)	500	500	613,09	720		1663
156000	Rückzahlung von Ausgaben aus dem Vorjahr	0	0	1.903,00	600		
167000	Erstattungen von Ausgaben des VWH von privaten Unternehmen	0	400	0,00	720		1663
	<b>Einnahmen</b>	<b>500</b>	<b>900</b>	<b>2.516,09</b>			
	<b>Ausgaben</b>						
510000	Unterhaltung der Gehwege und Gemeindestraßen	1.400.000	1.600.000	1.200.000,00	600	Ü	5100
510001	Wartung von Rigolen	11.200	4.000	0,00	600	Ü	5100
510002	Wartung von Pollern	30.000	30.000	28.069,09	600	Ü	5100
510003	Wartung von Leitpfosten und Leitplanken	30.000	30.000	30.659,58	600	Ü	5100
510004	Wartung und Unterhaltung von Banketten	0	0	7.678,18	600	Ü	5100
510005	Straßenreparaturen für Pflasterflächen	50.000	50.000	44.215,40	600	Ü	5100
510006	Ergänzung und Unterhaltung von Fahrradabstellanlagen u.dgl.	15.000	10.000	7.827,34	600	Ü	5100
510007	Brückenreparaturen	80.000	100.000	0,00	600	Ü	5100
510008	Unterhaltung der Radwege	45.000	55.000	0,00	600		5100
510009	Unterhaltung von Ampelanlagen	60.000	30.000	30.702,74	600		5100
510010	Ergänzung und Unterhaltung der Straßen- und Wegebeschilderung	18.000	20.000	12.707,72	720		
510020	Ergänzung und Unterhaltung der Verkehrsleitrichtungen	0	10.000	0,00	720		1663
510021	Ergänzung und Unterhaltung von Straßenmarkierungen	35.000	45.000	26.095,04	620		
510022	Ergänzung und Unterhaltung von Fußgängerampeln und -überwegen	0	40.000	24.978,98	620		
526000	Ergänzung und Unterhaltung von beweglichen Verkehrszeichen	10.000	10.000	7.137,50	720		
571000	Stromkosten für Ampelanlagen	20.000	20.000	13.435,76	600		
679580	Innere Verrechnungsausgaben Leistungen Stadtgrün	500	500	0,00	720		6700
679582	Innere Verrechn./Leistungen für Straßenbeschilderung	3.000	2.000	2.406,81	720		6700
679771	Innere Verrechnungsausgaben Leistungen Bau- und Betriebshof	35.000	25.000	31.265,78	720		6701
679772	Innere Verrechnungsausgaben Leistungen Bau- und Betriebshof für Verkehrsbeschilderung	100.000	100.000	79.306,30	720		6701
680000	Abschreibungen	1.064.500	960.900	1.021.773,30	200		2055
685000	Verzinsung des Anlagekapitals	248.300	227.200	245.027,02	200		2056
	<b>Ausgaben</b>	<b>3.255.500</b>	<b>3.369.600</b>	<b>2.813.286,54</b>			
	<b>Abschluss UA 63000</b>						
	<b>Einnahmen</b>	<b>500</b>	<b>900</b>	<b>2.516,09</b>			
	<b>Ausgaben</b>	<b>3.255.500</b>	<b>3.369.600</b>	<b>2.816.553,10</b>			
	<b>Überschuss / Zuschussbedarf</b>	<b>-3.255.000</b>	<b>-3.368.700</b>	<b>-2.814.037,01</b>			
	<b>Abschluss 4Abschnitt 6300</b>						
	<b>Einnahmen</b>	<b>500</b>	<b>900</b>	<b>2.516,09</b>			

6 Bau- und Wohnungswesen, Verkehr  
 63 Gemeindeftraßen  
 63000 Gemeindeftraßen

Haushaltsstelle		Haushaltsansatz		Ergebnis der Jahresrechnung 2023 €	Amt	Kez.	Ring Nr.
Nr.	Bezeichnung / * Erläuterung	2025 €	2024 €				
1	2	3	4	5	6	7	8
	<b>Ausgaben</b>	<b>3.255.500</b>	<b>3.369.600</b>	<b>2.816.553,10</b>			
	<b>Überschuss / Zuschussbedarf</b>	<b>-3.255.000</b>	<b>-3.368.700</b>	<b>-2.814.037,01</b>			

6 Bau- und Wohnungswesen, Verkehr  
 63 Gemeindestraßen  
**63010 Gemeindestraßen Beitragsgebiet Wümbach**

Haushaltsstelle		Haushaltsansatz		Ergebnis der Jahresrechnung 2023 €	Amt	Kez.	Ring Nr.
Nr.	Bezeichnung / * Erläuterung	2025 €	2024 €				
1	2	3	4	5	6	7	8
	<b>Ausgaben</b>						
680000	Abschreibungen	100	100	49,00	200		2055
685000	Verzinsung des Anlagekapitals	100	100	29,24	200		2056
	<b>Ausgaben</b>	<b>200</b>	<b>200</b>	<b>78,24</b>			
	<b>Abschluss UA 63010</b>						
	<b>Einnahmen</b>	<b>0</b>	<b>0</b>	<b>0,00</b>			
	<b>Ausgaben</b>	<b>200</b>	<b>200</b>	<b>78,24</b>			
	<b>Überschuss / Zuschussbedarf</b>	<b>-200</b>	<b>-200</b>	<b>-78,24</b>			
	<b>Abschluss 4Abschnitt 6301</b>						
	<b>Einnahmen</b>	<b>0</b>	<b>0</b>	<b>0,00</b>			
	<b>Ausgaben</b>	<b>200</b>	<b>200</b>	<b>78,24</b>			
	<b>Überschuss / Zuschussbedarf</b>	<b>-200</b>	<b>-200</b>	<b>-78,24</b>			

6 Bau- und Wohnungswesen, Verkehr  
 63 Gemeindestraßen  
**63020 Gemeindestraßen Beitragsgebiet Bücheloh**

Haushaltsstelle		Haushaltsansatz		Ergebnis der Jahresrechnung 2023 €	Amt	Kez.	Ring Nr.
Nr.	Bezeichnung / * Erläuterung	2025 €	2024 €				
1	2	3	4	5	6	7	8
	<b><u>Ausgaben</u></b>						
685000	Verzinsung des Anlagekapitals	6.300	300	1.509,22	200		2056
	<b>Ausgaben</b>	<b>6.300</b>	<b>300</b>	<b>1.509,22</b>			
	<b><u>Abschluss UA 63020</u></b>						
	Einnahmen	0	0	0,00			
	Ausgaben	6.300	300	1.509,22			
	Überschuss / Zuschussbedarf	-6.300	-300	-1.509,22			
	<b><u>Abschluss 4Abschnitt 6302</u></b>						
	Einnahmen	0	0	0,00			
	Ausgaben	6.300	300	1.509,22			
	Überschuss / Zuschussbedarf	-6.300	-300	-1.509,22			



6 Bau- und Wohnungswesen, Verkehr  
 63 Gemeindestraßen  
**63030 Gemeindestraßen Beitragsgebiet Gräfinau-Angstedt**

Haushaltsstelle		Haushaltsansatz		Ergebnis der Jahresrechnung 2023 €	Amt	Kez.	Ring Nr.
Nr.	Bezeichnung / * Erläuterung	2025 €	2024 €				
1	2	3	4	5	6	7	8
	<b>Ausgaben</b>						
685000	Verzinsung des Anlagekapitals	900	900	830,00	200		2056
	<b>Ausgaben</b>	<b>900</b>	<b>900</b>	<b>830,00</b>			
	<b><u>Abschluss UA 63030</u></b>						
	Einnahmen	0	0	0,00			
	Ausgaben	900	900	830,00			
	Überschuss / Zuschussbedarf	-900	-900	-830,00			
	<b><u>Abschluss 4Abschnitt 6303</u></b>						
	Einnahmen	0	0	0,00			
	Ausgaben	900	900	830,00			
	Überschuss / Zuschussbedarf	-900	-900	-830,00			
	<b><u>Abschluss Oberabschnitt 630</u></b>						
	Einnahmen	500	900	2.516,09			
	Ausgaben	3.262.900	3.371.000	2.818.970,56			
	Überschuss / Zuschussbedarf	-3.262.400	-3.370.100	-2.816.454,47			

6 Bau- und Wohnungswesen, Verkehr  
 63 Gemeindestraßen  
 63100 Straßenunterhaltung

Haushaltsstelle		Haushaltsansatz		Ergebnis der Jahresrechnung 2023 €	Amt	Kez.	Ring Nr.
Nr.	Bezeichnung / * Erläuterung	2025 €	2024 €				
1	2	3	4	5	6	7	8
	<b>Ausgaben</b>						
414000	Vergütungen an Beschäftigte	246.700	238.000	155.204,32	110		0001
434000	Beiträge und Umlage zur Zusatzversorgungskasse für Beschäftigte	9.200	8.900	5.181,48	110		0001
444000	Sozialversicherung für Beschäftigte	51.700	48.800	29.911,84	110		0001
501000	Unterhaltung der Grundstücke und baulichen Anlagen	1.000	1.000	522,05	510		
501100	Unterhaltung der Gehwege und Gemeindestraßen (Sofortreparaturen)	10.000	0	0,00	720		
520200	Ergänzung und Unterhaltung von Büromaschinen, Mobil- und IP-Telefonen	100	100	0,00	100		0052
529000	Ergänzung und Unterhaltung von Inventar	3.000	3.000	1.905,11	720		
531400	Miete für Arbeitsgeräte und -maschinen	2.000	2.000	58,91	720		
535300	Leasing für Fahrzeuge	0	4.000	0,00	720		
541000	Bewirtschaftungskosten	4.000	10.000	605,69	510		
551000	Fahrzeughaltung	22.000	25.000	7.607,36	720		5557
551100	Kfz-Steuer	500	500	0,00	720		
562000	Aus- und Fortbildung	2.300	300	236,81	110		1031
634000	Mäharbeiten Straßen- und Straßengräben	10.000	10.000	0,00	700		
650000	Bürobedarf	300	400	13,59	100		0065
651000	Gesetzblätter, Bücher, Zeitschriften	300	400	21,30	100		0061
652000	Post- und Fernmeldegebühren	1.500	1.500	0,00	100		0062
654000	Dienstreisen	100	100	0,00	110		1031
658000	Sonstige Geschäftsausgaben	1.000	1.000	125,70	720		
680000	Abschreibungen	11.900	8.300	9.778,76	200		2055
685000	Verzinsung des Anlagekapitals	1.300	1.000	1.156,86	200		2056
	<b>Ausgaben</b>	<b>378.900</b>	<b>364.300</b>	<b>212.329,78</b>			
	<b>Abschluss UA 63100</b>						
	<b>Einnahmen</b>	<b>0</b>	<b>0</b>	<b>0,00</b>			
	<b>Ausgaben</b>	<b>378.900</b>	<b>364.300</b>	<b>212.329,78</b>			
	<b>Überschuss / Zuschussbedarf</b>	<b>-378.900</b>	<b>-364.300</b>	<b>-212.329,78</b>			
	<b>Abschluss 4Abschnitt 6310</b>						
	<b>Einnahmen</b>	<b>0</b>	<b>0</b>	<b>0,00</b>			
	<b>Ausgaben</b>	<b>378.900</b>	<b>364.300</b>	<b>212.329,78</b>			
	<b>Überschuss / Zuschussbedarf</b>	<b>-378.900</b>	<b>-364.300</b>	<b>-212.329,78</b>			
	<b>Abschluss Oberabschnitt 631</b>						
	<b>Einnahmen</b>	<b>0</b>	<b>0</b>	<b>0,00</b>			
	<b>Ausgaben</b>	<b>378.900</b>	<b>364.300</b>	<b>212.329,78</b>			
	<b>Überschuss / Zuschussbedarf</b>	<b>-378.900</b>	<b>-364.300</b>	<b>-212.329,78</b>			

6 Bau- und Wohnungswesen, Verkehr  
 63 Gemeindestraßen  
**63300 Erschließung von Wohnbauland**

Haushaltsstelle		Haushaltsansatz		Ergebnis der Jahresrechnung 2023 €	Amt	Kez.	Ring Nr.
Nr.	Bezeichnung / * Erläuterung	2025 €	2024 €				
1	2	3	4	5	6	7	8
	<b>Ausgaben</b>						
680000	Abschreibungen	45.200	42.900	45.171,63	200		2055
685000	Verzinsung des Anlagekapitals	119.500	98.400	108.094,28	200		2056
	<b>Ausgaben</b>	<b>164.700</b>	<b>141.300</b>	<b>153.265,91</b>			
	<b><u>Abschluss UA 63300</u></b>						
	Einnahmen	0	0	0,00			
	Ausgaben	164.700	141.300	153.265,91			
	Überschuss / Zuschussbedarf	-164.700	-141.300	-153.265,91			
	<b><u>Abschluss 4Abschnitt 6330</u></b>						
	Einnahmen	0	0	0,00			
	Ausgaben	164.700	141.300	153.265,91			
	Überschuss / Zuschussbedarf	-164.700	-141.300	-153.265,91			
	<b><u>Abschluss Oberabschnitt 633</u></b>						
	Einnahmen	0	0	0,00			
	Ausgaben	164.700	141.300	153.265,91			
	Überschuss / Zuschussbedarf	-164.700	-141.300	-153.265,91			
	<b><u>Abschluss Abschnitt 63</u></b>						
	Einnahmen	500	900	2.516,09			
	Ausgaben	3.806.500	3.876.600	3.184.566,25			
	Überschuss / Zuschussbedarf	-3.806.000	-3.875.700	-3.182.050,16			

6 Bau- und Wohnungswesen, Verkehr  
 67 Straßenbeleuchtung und -reinigung  
 67000 **Straßenbeleuchtung**

Haushaltsstelle		Haushaltsansatz		Ergebnis der Jahresrechnung 2023 €	Amt	Kez.	Ring Nr.
Nr.	Bezeichnung / * Erläuterung	2025 €	2024 €				
1	2	3	4	5	6	7	8
	<b><u>Einnahmen</u></b>						
110000	Benutzungsgebühren	0	0	161,63	600		
153000	Einnahmen aus Schadensfällen	0	0	24.779,62	600		1667
	<b>Einnahmen</b>	<b>0</b>	<b>0</b>	<b>24.941,25</b>			
	<b><u>Ausgaben</u></b>						
510302	Verkehrssicherheitsprüfung - Mastanlagen der Straßenbeleuchtung	2.500	2.500	1.995,63	600		
517000	Unterhaltung des sonstigen unbeweglichen Vermö- gens	175.000	155.000	179.838,06	600		1667
571000	Stromkosten	650.000	480.000	269.520,17	600		1567
679771	Innere Verrechnungsausgaben Leistungen Bau- und Betriebshof	5.000	5.000	3.649,00	600		6701
680000	Abschreibungen	30.700	24.800	26.861,60	200		2055
685000	Verzinsung des Anlagekapitals	11.800	9.800	10.648,70	200		2056
	<b>Ausgaben</b>	<b>875.000</b>	<b>677.100</b>	<b>492.513,16</b>			
	<b><u>Abschluss UA 67000</u></b>						
	<b>Einnahmen</b>	<b>0</b>	<b>0</b>	<b>24.941,25</b>			
	<b>Ausgaben</b>	<b>875.000</b>	<b>677.100</b>	<b>492.513,16</b>			
	<b>Überschuss / Zuschussbedarf</b>	<b>-875.000</b>	<b>-677.100</b>	<b>-467.571,91</b>			
	<b><u>Abschluss 4Abschnitt 6700</u></b>						
	<b>Einnahmen</b>	<b>0</b>	<b>0</b>	<b>24.941,25</b>			
	<b>Ausgaben</b>	<b>875.000</b>	<b>677.100</b>	<b>492.513,16</b>			
	<b>Überschuss / Zuschussbedarf</b>	<b>-875.000</b>	<b>-677.100</b>	<b>-467.571,91</b>			
	<b><u>Abschluss Oberabschnitt 670</u></b>						
	<b>Einnahmen</b>	<b>0</b>	<b>0</b>	<b>24.941,25</b>			
	<b>Ausgaben</b>	<b>875.000</b>	<b>677.100</b>	<b>492.513,16</b>			
	<b>Überschuss / Zuschussbedarf</b>	<b>-875.000</b>	<b>-677.100</b>	<b>-467.571,91</b>			

6 Bau- und Wohnungswesen, Verkehr  
 67 Straßenbeleuchtung und -reinigung  
 67500 Straßenreinigung/ Winterdienst

Haushaltsstelle		Haushaltsansatz		Ergebnis der Jahresrechnung 2023 €	Amt	Kez.	Ring Nr.
Nr.	Bezeichnung / * Erläuterung	2025 €	2024 €				
1	2	3	4	5	6	7	8
<b>001</b>	<b>Unterhaltung der Containerstellplätze</b>						
	<b><u>Einnahmen</u></b>						
167675	Erstattung für Erhaltung der Containerstellplätze	65.000	65.000	65.453,70	720		5720
	<b>Einnahmen</b>	<b>65.000</b>	<b>65.000</b>	<b>65.453,70</b>			
	<b><u>Ausgaben</u></b>						
517000	Unterhaltung des sonstigen unbeweglichen Vermögens	40.000	45.000	16.360,90	720		
679580	Innere Verrechnungsausgaben Leistungen Stadtgrün	500	500	0,00	720		6700
679771	Innere Verrechnungsausgaben Leistungen Bau- und Betriebshof (für Straßen)	2.000	4.000	0,00	720		6701
	<b>Ausgaben</b>	<b>42.500</b>	<b>49.500</b>	<b>16.360,90</b>			
	<b><u>Abschluss Objekt 001</u></b>						
	<b>Einnahmen</b>	<b>65.000</b>	<b>65.000</b>	<b>65.453,70</b>			
	<b>Ausgaben</b>	<b>42.500</b>	<b>49.500</b>	<b>16.360,90</b>			
	<b>Überschuss / Zuschussbedarf</b>	<b>22.500</b>	<b>15.500</b>	<b>49.092,80</b>			
	<b><u>Einnahmen</u></b>						
110010	Straßenreinigungsgebühren	61.000	61.000	63.086,18	220		
165000	Erstattung von Ausgaben des VWH von kommunalen Sonderrechnungen	1.000	1.000	1.248,76	720		
167001	Erstattung von Ausgaben des VWH von privaten Unternehmen	2.000	4.000	3.916,45	720		
168000	Erstattungen von Ausgaben des VWH von übrigen Bereichen	2.500	2.500	2.669,61	720		
169675	Innere Verrechnungseinnahmen Winterdienst (Leistender)	2.000	2.000	894,01	720		6706
	<b>Einnahmen</b>	<b>68.500</b>	<b>70.500</b>	<b>71.815,01</b>			
	<b><u>Ausgaben</u></b>						
507000	Unterhaltung Buswarteallen	40.000	7.700	516,98	720		
510000	Unterhaltung des sonstigen unbeweglichen Vermögens	20.000	27.500	3.346,90	720		6150
510040	Laufender Unterhalt von Gullyanlagen	5.000	4.000	0,00	720		6150
510100	Winterdienstmaterial	150.000	144.000	134.657,95	720		6151
527000	Ergänzung/Unterhaltung v. Abfallgefäßen, Papierkörben und Streugutbehältern	10.000	7.200	7.197,12	720		6150
530900	Mieten und Pachten für sonstige Grundstücke	100	100	10,23	720		
540000	Bewirtschaftung d. Grundst. u. baulichen Anlagen (Reinigung Bushaltestellen u.a.)	2.000	800	0,00	720		5417
541000	Müllentsorgung	55.000	50.000	49.414,25	720		
634500	Vergütungen an Unternehmen für Reinigungsleistungen auf Straßen und Wegen	9.000	9.000	3.427,97	720		6150
634510	Vergütungen an Unternehmen für Gullyreinigung	33.000	31.000	24.016,35	720		6150
634600	Vergütungen an Unternehmen für Leistungen Straßenwinterdienst	320.000	300.000	503.026,13	720	Ü	6151
679580	Innere Verrechnungsausgaben Leistungen Stadtgrün	100.000	100.000	75.837,38	720		6700
679676	Innere Verrechnungsausgaben Leistungen Winterdienst	425.000	413.000	371.667,62	720		6705
679771	Innere Verrechnungsausgaben Leistungen Bau- und Betriebshof	650.000	600.000	636.621,68	720		6701
680000	Abschreibungen	39.700	37.100	37.358,29	200		2055
685000	Verzinsung des Anlagekapitals	5.000	5.200	5.508,26	200		2056
	<b>Ausgaben</b>	<b>1.863.800</b>	<b>1.736.600</b>	<b>1.852.607,11</b>			
	<b><u>Abschluss UA 67500</u></b>						

6 Bau- und Wohnungswesen, Verkehr  
 67 Straßenbeleuchtung und -reinigung  
 67500 **Straßenreinigung/ Winterdienst**

Haushaltsstelle		Haushaltsansatz		Ergebnis der Jahresrechnung 2023 €	Amt	Kez.	Ring Nr.
Nr.	Bezeichnung / * Erläuterung	2025 €	2024 €				
1	2	3	4	5	6	7	8
	<b>Einnahmen</b>	<b>133.500</b>	<b>135.500</b>	<b>137.268,71</b>			
	<b>Ausgaben</b>	<b>1.906.300</b>	<b>1.786.100</b>	<b>1.868.968,01</b>			
	<b>Überschuss / Zuschussbedarf</b>	<b>-1.772.800</b>	<b>-1.650.600</b>	<b>-1.731.699,30</b>			
	<b><u>Abschluss 4Abschnitt 6750</u></b>						
	<b>Einnahmen</b>	<b>133.500</b>	<b>135.500</b>	<b>137.268,71</b>			
	<b>Ausgaben</b>	<b>1.906.300</b>	<b>1.786.100</b>	<b>1.868.968,01</b>			
	<b>Überschuss / Zuschussbedarf</b>	<b>-1.772.800</b>	<b>-1.650.600</b>	<b>-1.731.699,30</b>			
	<b><u>Abschluss Oberabschnitt 675</u></b>						
	<b>Einnahmen</b>	<b>133.500</b>	<b>135.500</b>	<b>137.268,71</b>			
	<b>Ausgaben</b>	<b>1.906.300</b>	<b>1.786.100</b>	<b>1.868.968,01</b>			
	<b>Überschuss / Zuschussbedarf</b>	<b>-1.772.800</b>	<b>-1.650.600</b>	<b>-1.731.699,30</b>			
	<b><u>Abschluss Abschnitt 67</u></b>						
	<b>Einnahmen</b>	<b>133.500</b>	<b>135.500</b>	<b>162.209,96</b>			
	<b>Ausgaben</b>	<b>2.781.300</b>	<b>2.463.200</b>	<b>2.361.481,17</b>			
	<b>Überschuss / Zuschussbedarf</b>	<b>-2.647.800</b>	<b>-2.327.700</b>	<b>-2.199.271,21</b>			

6 Bau- und Wohnungswesen, Verkehr  
 68 Parkeinrichtungen  
 68000 Parkeinrichtungen

Haushaltsstelle		Haushaltsansatz		Ergebnis der Jahresrechnung 2023 €	Amt	Kez.	Ring Nr.
Nr.	Bezeichnung / * Erläuterung	2025 €	2024 €				
1	2	3	4	5	6	7	8
	<b><u>Einnahmen</u></b>						
110020	Parkgebühren	180.000	180.000	123.057,79	320		
110319	Umsatzsteuer 19% aus Benutzungsgebühren und ähnlichen Entgelten	0	0	23.381,02	999		
	<b>Einnahmen</b>	<b>180.000</b>	<b>180.000</b>	<b>146.438,81</b>			
	<b><u>Ausgaben</u></b>						
517000	Unterhaltung des sonstigen unbeweglichen Vermögens	15.000	6.000	470,70	320		
571000	Stromkosten	1.200	1.200	136,73	320		
634000	Leistungsvergütung an Unternehmen	8.000	5.000	3.594,02	320		
641300	abzugsfähige Vorsteuern aus Umsatzsteuer	0	0	2.418,83	999		
641390	Abrechnung Finanzamt- Zahllast	0	0	20.922,06	999		
658000	Transaktionsgebühren	2.000	2.000	446,39	320		
658010	Gebühren für Bargeldentsorgung	3.000	3.500	2.776,13	210		2021
679675	Innere Verrechnungsausgaben Winterdienst (Beziehender)	1.000	1.000	894,01	720		6706
680000	Abschreibungen	24.500	29.200	24.433,01	200		2055
685000	Verzinsung des Anlagekapitals	10.300	8.800	8.998,48	200		2056
	<b>Ausgaben</b>	<b>65.000</b>	<b>56.700</b>	<b>65.090,36</b>			
	<b><u>Abschluss UA 68000</u></b>						
	<b>Einnahmen</b>	<b>180.000</b>	<b>180.000</b>	<b>146.438,81</b>			
	<b>Ausgaben</b>	<b>65.000</b>	<b>56.700</b>	<b>65.090,36</b>			
	<b>Überschuss / Zuschussbedarf</b>	<b>115.000</b>	<b>123.300</b>	<b>81.348,45</b>			
	<b><u>Abschluss 4Abschnitt 6800</u></b>						
	<b>Einnahmen</b>	<b>180.000</b>	<b>180.000</b>	<b>146.438,81</b>			
	<b>Ausgaben</b>	<b>65.000</b>	<b>56.700</b>	<b>65.090,36</b>			
	<b>Überschuss / Zuschussbedarf</b>	<b>115.000</b>	<b>123.300</b>	<b>81.348,45</b>			
	<b><u>Abschluss Oberabschnitt 680</u></b>						
	<b>Einnahmen</b>	<b>180.000</b>	<b>180.000</b>	<b>146.438,81</b>			
	<b>Ausgaben</b>	<b>65.000</b>	<b>56.700</b>	<b>65.090,36</b>			
	<b>Überschuss / Zuschussbedarf</b>	<b>115.000</b>	<b>123.300</b>	<b>81.348,45</b>			
	<b><u>Abschluss Abschnitt 68</u></b>						
	<b>Einnahmen</b>	<b>180.000</b>	<b>180.000</b>	<b>146.438,81</b>			
	<b>Ausgaben</b>	<b>65.000</b>	<b>56.700</b>	<b>65.090,36</b>			
	<b>Überschuss / Zuschussbedarf</b>	<b>115.000</b>	<b>123.300</b>	<b>81.348,45</b>			

6 Bau- und Wohnungswesen, Verkehr  
 69 Wasserläufe, Wasserbau  
 69000 Wasserläufe, Wasserbau

Haushaltsstelle		Haushaltsansatz		Ergebnis der Jahresrechnung 2023 €	Amt	Kez.	Ring Nr.
Nr.	Bezeichnung / * Erläuterung	2025 €	2024 €				
1	2	3	4	5	6	7	8
	<b>Einnahmen</b>						
140319	Umsatzsteuer 19% aus Vermietung und Verpachtung	0	0	1.524,18	999		
141400	Teichpacht	8.000	8.000	8.022,05	510		
159390	Abrechnung Finanzamt- Erstattung	0	0	0,92	999		
	<b>Einnahmen</b>	<b>8.000</b>	<b>8.000</b>	<b>9.547,15</b>			
	<b>Ausgaben</b>						
510110	Verkehrssicherung Baumbestand an Gewässern 2. Ordnung	0	25.000	26.944,92	710		
515000	Wartung der Anlagen Tannenwehr/Mühlgraben	2.500	2.500	1.397,92	710		
515100	Unterhaltung der kommunalen Gewässer (ThürWG)	90.000	75.000	118.485,55	600		5101
515200	Unterhaltung Gewässer II. Ordnung	70.000	55.000	45.903,76	600		5101
515202	Ableitung Niederschlagswasser/ Grabenprofilierungen	25.000	15.000	0,00	600		5101
541000	Wartungsvertrag Laufbrunnen	500	1.000	350,63	710		
634000	Verkehrssicherung Baumbestand an Gewässern 2. Ordnung	20.000	30.000	0,00	710		
634001	Vergütung an Unternehmen - Grabenberäumung	65.000	60.000	27.249,33	710		
641390	Abrechnung Finanzamt- Zahllast	0	0	1.524,19	999		
679580	Innere Verrechnungsausgaben Leistungen Stadtgrün	20.000	8.000	17.337,24	720		6700
679771	Innere Verrechnungsausgaben Leistungen Bau- und Betriebshof	20.000	20.000	21.192,53	710		6701
680000	Abschreibungen	2.800	2.600	2.674,73	200		2055
685000	Verzinsung des Anlagekapitals	21.700	19.900	20.742,69	200		2056
718100	Umlage Förderkreis Ilmenauer Teich- landschaft e. V.	40.500	40.500	38.025,31	600		
	<b>Ausgaben</b>	<b>378.000</b>	<b>354.500</b>	<b>321.828,80</b>			
	<b>Abschluss UA 69000</b>						
	<b>Einnahmen</b>	<b>8.000</b>	<b>8.000</b>	<b>9.547,15</b>			
	<b>Ausgaben</b>	<b>378.000</b>	<b>354.500</b>	<b>321.828,80</b>			
	<b>Überschuss / Zuschussbedarf</b>	<b>-370.000</b>	<b>-346.500</b>	<b>-312.281,65</b>			
	<b>Abschluss 4Abschnitt 6900</b>						
	<b>Einnahmen</b>	<b>8.000</b>	<b>8.000</b>	<b>9.547,15</b>			
	<b>Ausgaben</b>	<b>378.000</b>	<b>354.500</b>	<b>321.828,80</b>			
	<b>Überschuss / Zuschussbedarf</b>	<b>-370.000</b>	<b>-346.500</b>	<b>-312.281,65</b>			
	<b>Abschluss Oberabschnitt 690</b>						
	<b>Einnahmen</b>	<b>8.000</b>	<b>8.000</b>	<b>9.547,15</b>			
	<b>Ausgaben</b>	<b>378.000</b>	<b>354.500</b>	<b>321.828,80</b>			
	<b>Überschuss / Zuschussbedarf</b>	<b>-370.000</b>	<b>-346.500</b>	<b>-312.281,65</b>			
	<b>Abschluss Abschnitt 69</b>						
	<b>Einnahmen</b>	<b>8.000</b>	<b>8.000</b>	<b>9.547,15</b>			
	<b>Ausgaben</b>	<b>378.000</b>	<b>354.500</b>	<b>321.828,80</b>			
	<b>Überschuss / Zuschussbedarf</b>	<b>-370.000</b>	<b>-346.500</b>	<b>-312.281,65</b>			
	<b>Abschluss Einzelplan 6</b>						
	<b>Einnahmen</b>	<b>794.500</b>	<b>881.400</b>	<b>839.290,96</b>			
	<b>Ausgaben</b>	<b>9.466.500</b>	<b>9.033.600</b>	<b>8.388.560,12</b>			
	<b>Überschuss / Zuschussbedarf</b>	<b>-8.672.000</b>	<b>-8.152.200</b>	<b>-7.549.269,16</b>			



7	<b>Öffentliche Einrichtungen, Wirtschaftsförderung</b>
70	Abwasserbeseitigung
72	Abfallwirtschaft
73	Märkte
75	Bestattungswesen
76	Sonstige öffentliche Einrichtungen
77	Hilfsbetriebe der Verwaltung
78	Förderung der Land- und Forstwirtschaft
79	Fremdenverkehr, sonstige Förderung von Wirtschaft und Verkehr

7 Öffentliche Einrichtungen, Wirtschaftsförderung  
 70 Abwasserbeseitigung  
 70000 Abwasserbeseitigung

Haushaltsstelle		Haushaltsansatz		Ergebnis der Jahresrechnung 2023 €	Amt	Kez.	Ring Nr.
Nr.	Bezeichnung / * Erläuterung	2025 €	2024 €				
1	2	3	4	5	6	7	8
	<b>Ausgaben</b>						
713000	Umlage an den WAVI für Betriebskosten im Bereich Abwasser	550.000	520.000	550.113,78	200		
	<b>Ausgaben</b>	<b>550.000</b>	<b>520.000</b>	<b>550.113,78</b>			
	<b>Abschluss UA 70000</b>						
	<b>Einnahmen</b>	<b>0</b>	<b>0</b>	<b>0,00</b>			
	<b>Ausgaben</b>	<b>550.000</b>	<b>520.000</b>	<b>550.113,78</b>			
	<b>Überschuss / Zuschussbedarf</b>	<b>-550.000</b>	<b>-520.000</b>	<b>-550.113,78</b>			
	<b>Abschluss 4Abschnitt 7000</b>						
	<b>Einnahmen</b>	<b>0</b>	<b>0</b>	<b>0,00</b>			
	<b>Ausgaben</b>	<b>550.000</b>	<b>520.000</b>	<b>550.113,78</b>			
	<b>Überschuss / Zuschussbedarf</b>	<b>-550.000</b>	<b>-520.000</b>	<b>-550.113,78</b>			
	<b>Abschluss Oberabschnitt 700</b>						
	<b>Einnahmen</b>	<b>0</b>	<b>0</b>	<b>0,00</b>			
	<b>Ausgaben</b>	<b>550.000</b>	<b>520.000</b>	<b>550.113,78</b>			
	<b>Überschuss / Zuschussbedarf</b>	<b>-550.000</b>	<b>-520.000</b>	<b>-550.113,78</b>			

7 Öffentliche Einrichtungen, Wirtschaftsförderung  
 70 Abwasserbeseitigung  
 70100 Öffentliche Toiletten

Haushaltsstelle		Haushaltsansatz		Ergebnis der Jahresrechnung 2023 €	Amt	Kez.	Ring Nr.
Nr.	Bezeichnung / * Erläuterung	2025 €	2024 €				
1	2	3	4	5	6	7	8
	<b>Einnahmen</b>						
110100	Benutzungsgebühren Holiday-Clean	400	600	212,90	320		
	<b>Einnahmen</b>	<b>400</b>	<b>600</b>	<b>212,90</b>			
	<b>Ausgaben</b>						
501000	Unterhaltung der Grundstücke und baulichen Anlagen	5.000	0	0,00	510		
507000	Unterhaltung der Grundstücke und baulichen Anlagen	5.800	5.800	1.023,54	720		
540110	Gebäude- und Inventarversicherung	700	500	325,53	100		5411
541000	Bewirtschaftungskosten	30.000	26.000	19.147,54	720		
679580	Innere Verrechnungsausgaben Leistungen Stadtgrün	2.000	2.000	1.651,17	720		6700
679771	Innere Verrechnungsausgaben Leistungen Bau- und Betriebshof	50.000	50.000	43.857,50	720		6701
680000	Abschreibungen	700	700	620,00	200		2055
685000	Verzinsung des Anlagekapitals	300	300	273,64	200		2056
	<b>Ausgaben</b>	<b>94.500</b>	<b>85.300</b>	<b>66.898,92</b>			
	<b>Abschluss UA 70100</b>						
	<b>Einnahmen</b>	<b>400</b>	<b>600</b>	<b>212,90</b>			
	<b>Ausgaben</b>	<b>94.500</b>	<b>85.300</b>	<b>66.898,92</b>			
	<b>Überschuss / Zuschussbedarf</b>	<b>-94.100</b>	<b>-84.700</b>	<b>-66.686,02</b>			
	<b>Abschluss 4Abschnitt 7010</b>						
	<b>Einnahmen</b>	<b>400</b>	<b>600</b>	<b>212,90</b>			
	<b>Ausgaben</b>	<b>94.500</b>	<b>85.300</b>	<b>66.898,92</b>			
	<b>Überschuss / Zuschussbedarf</b>	<b>-94.100</b>	<b>-84.700</b>	<b>-66.686,02</b>			
	<b>Abschluss Oberabschnitt 701</b>						
	<b>Einnahmen</b>	<b>400</b>	<b>600</b>	<b>212,90</b>			
	<b>Ausgaben</b>	<b>94.500</b>	<b>85.300</b>	<b>66.898,92</b>			
	<b>Überschuss / Zuschussbedarf</b>	<b>-94.100</b>	<b>-84.700</b>	<b>-66.686,02</b>			
	<b>Abschluss Abschnitt 70</b>						
	<b>Einnahmen</b>	<b>400</b>	<b>600</b>	<b>212,90</b>			
	<b>Ausgaben</b>	<b>644.500</b>	<b>605.300</b>	<b>617.012,70</b>			
	<b>Überschuss / Zuschussbedarf</b>	<b>-644.100</b>	<b>-604.700</b>	<b>-616.799,80</b>			

7 Öffentliche Einrichtungen, Wirtschaftsförderung  
 72 Abfallwirtschaft  
 72000 Abfallbeseitigung

Haushaltsstelle		Haushaltsansatz		Ergebnis der Jahresrechnung 2023 €	Amt	Kez.	Ring Nr.
Nr.	Bezeichnung / * Erläuterung	2025 €	2024 €				
1	2	3	4	5	6	7	8
	<b>Ausgaben</b>						
510000	Unterhaltung des sonstigen unbeweglichen Vermögens	0	1.300	490,28	720		
679580	Innere Verrechnungsausgaben Leistungen Stadtgrün	1.000	1.000	985,03	720		6700
679771	Innere Verrechnungsausgaben Leistungen Bau- und Betriebshof	5.000	5.000	4.433,97	720		6701
	<b>Ausgaben</b>	<b>6.000</b>	<b>7.300</b>	<b>5.909,28</b>			
	<b><u>Abschluss UA 72000</u></b>						
	Einnahmen	0	0	0,00			
	Ausgaben	6.000	7.300	5.909,28			
	Überschuss / Zuschussbedarf	-6.000	-7.300	-5.909,28			
	<b><u>Abschluss 4Abschnitt 7200</u></b>						
	Einnahmen	0	0	0,00			
	Ausgaben	6.000	7.300	5.909,28			
	Überschuss / Zuschussbedarf	-6.000	-7.300	-5.909,28			
	<b><u>Abschluss Oberabschnitt 720</u></b>						
	Einnahmen	0	0	0,00			
	Ausgaben	6.000	7.300	5.909,28			
	Überschuss / Zuschussbedarf	-6.000	-7.300	-5.909,28			

7 Öffentliche Einrichtungen, Wirtschaftsförderung  
 72 Abfallwirtschaft  
 72400 Altlastensanierung

Haushaltsstelle		Haushaltsansatz		Ergebnis der Jahresrechnung 2023 €	Amt	Kez.	Ring Nr.
Nr.	Bezeichnung / * Erläuterung	2025 €	2024 €				
1	2	3	4	5	6	7	8
<b>001</b>	<b>Altdeponie "Zirkusplatz"</b>						
	<b><u>Ausgaben</u></b>						
511200	Nachsorge sanierte Deponien	12.000	4.000	0,00	600		5102
	<b>Ausgaben</b>	<b>12.000</b>	<b>4.000</b>	<b>0,00</b>			
	<b><u>Abschluss Objekt 001</u></b>						
	Einnahmen	0	0	0,00			
	Ausgaben	12.000	4.000	0,00			
	Überschuss / Zuschussbedarf	-12.000	-4.000	0,00			
<b>003</b>	<b>Bauschuttdeponie Heyda</b>						
	<b><u>Ausgaben</u></b>						
511200	Nachsorge sanierte Deponien	0	12.000	10.995,60	600		5102
	<b>Ausgaben</b>	<b>0</b>	<b>12.000</b>	<b>10.995,60</b>			
	<b><u>Abschluss Objekt 003</u></b>						
	Einnahmen	0	0	0,00			
	Ausgaben	0	12.000	10.995,60			
	Überschuss / Zuschussbedarf	0	-12.000	-10.995,60			
	<b><u>Abschluss UA 72400</u></b>						
	Einnahmen	0	0	0,00			
	Ausgaben	12.000	16.000	10.995,60			
	Überschuss / Zuschussbedarf	-12.000	-16.000	-10.995,60			
	<b><u>Abschluss 4Abschnitt 7240</u></b>						
	Einnahmen	0	0	0,00			
	Ausgaben	12.000	16.000	10.995,60			
	Überschuss / Zuschussbedarf	-12.000	-16.000	-10.995,60			
	<b><u>Abschluss Oberabschnitt 724</u></b>						
	Einnahmen	0	0	0,00			
	Ausgaben	12.000	16.000	10.995,60			
	Überschuss / Zuschussbedarf	-12.000	-16.000	-10.995,60			
	<b><u>Abschluss Abschnitt 72</u></b>						
	Einnahmen	0	0	0,00			
	Ausgaben	18.000	23.300	16.904,88			
	Überschuss / Zuschussbedarf	-18.000	-23.300	-16.904,88			

7 Öffentliche Einrichtungen, Wirtschaftsförderung  
73 Märkte  
73000 Wochen- und Jahrmärkte

Haushaltsstelle		Haushaltsansatz		Ergebnis der Jahresrechnung 2023 €	Amt	Kez.	Ring Nr.
Nr.	Bezeichnung / * Erläuterung	2025 €	2024 €				
1	2	3	4	5	6	7	8
<b>001</b>	<b>Sondermärkte Ilmenau</b>						
	<b><u>Einnahmen</u></b>						
114020	Standgebühren Sondermärkte	20.000	20.000	23.172,14	400		5731
	<b>Einnahmen</b>	<b>20.000</b>	<b>20.000</b>	<b>23.172,14</b>			
	<b><u>Ausgaben</u></b>						
586120	Kosten der Sondermärkte	100.000	140.000	81.991,21	400		5731
589100	Werbung / Marketing Sondermärkte	7.000	8.000	4.360,87	400		3079
634010	Leistungsvergütung an den Rettungsdienst	10.000	10.000	7.740,44	400		
634300	Leistungsvergütung an privaten Sicherheitsdienst	35.000	35.000	29.320,09	400		
679580	Innere Verrechnungsausgaben Leistungen Stadtgrün	3.000	3.000	32.300,31	720		6700
679732	Innere Verrechnungsausgaben Leistungen Ordnungsamt	1.000	1.000	795,43	400		6707
679771	Innere Verrechnungsausgaben Leistungen Bau- und Betriebshof (für Straßen)	30.000	25.000	0,00	720		6701
	<b>Ausgaben</b>	<b>186.000</b>	<b>222.000</b>	<b>156.508,35</b>			
	<b><u>Abschluss Objekt 001</u></b>						
	<b>Einnahmen</b>	<b>20.000</b>	<b>20.000</b>	<b>23.172,14</b>			
	<b>Ausgaben</b>	<b>186.000</b>	<b>222.000</b>	<b>156.508,35</b>			
	<b>Überschuss / Zuschussbedarf</b>	<b>-166.000</b>	<b>-202.000</b>	<b>-133.336,21</b>			
<b>002</b>	<b>Sondermärkte Langewiesen</b>						
	<b><u>Einnahmen</u></b>						
114020	Standgebühren Sondermärkte	10.000	10.000	7.261,66	400		5732
	<b>Einnahmen</b>	<b>10.000</b>	<b>10.000</b>	<b>7.261,66</b>			
	<b><u>Ausgaben</u></b>						
586120	Kosten der Sondermärkte	26.500	26.500	26.484,77	400		5732
589100	Werbung / Marketing Sondermärkte	1.500	1.500	1.893,81	400		3079
634010	Leistungsvergütung an den Rettungsdienst	2.000	2.000	1.040,00	400		
634300	Leistungsvergütung an privaten Sicherheitsdienst	5.000	5.000	4.628,85	400		
679580	Innere Verrechnungsausgaben Leistungen Stadtgrün	1.000	1.000	37.329,27	720		6700
679732	Innere Verrechnungsausgaben Leistungen Ordnungsamt	1.000	1.000	0,00	400		6707
679771	Innere Verrechnungsausgaben Leistungen Bau- und Betriebshof (für Straßen)	15.000	15.000	0,00	720		6701
	<b>Ausgaben</b>	<b>52.000</b>	<b>52.000</b>	<b>71.376,70</b>			
	<b><u>Abschluss Objekt 002</u></b>						
	<b>Einnahmen</b>	<b>10.000</b>	<b>10.000</b>	<b>7.261,66</b>			
	<b>Ausgaben</b>	<b>52.000</b>	<b>52.000</b>	<b>71.376,70</b>			
	<b>Überschuss / Zuschussbedarf</b>	<b>-42.000</b>	<b>-42.000</b>	<b>-64.115,04</b>			
<b>003</b>	<b>Sondermärkte Gehren</b>						
	<b><u>Ausgaben</u></b>						
586120	Kosten der Sondermärkte	18.000	18.000	19.917,82	400		5733
589100	Werbung / Marketing Sondermärkte	0	0	442,50	400		3079
634300	Leistungsvergütung an privaten Sicherheitsdienst	0	0	4.655,62	400		
679580	Innere Verrechnungsausgaben Leistungen Stadtgrün	1.000	1.000	11.248,04	720		6700
679771	Innere Verrechnungsausgaben Leistungen Bau- und Betriebshof (für Straßen)	10.000	10.000	0,00	720		6701
	<b>Ausgaben</b>	<b>29.000</b>	<b>29.000</b>	<b>36.263,98</b>			

7 Öffentliche Einrichtungen, Wirtschaftsförderung  
 73 Märkte  
 73000 Wochen- und Jahrmärkte

Haushaltsstelle		Haushaltsansatz		Ergebnis der Jahresrechnung 2023 €	Amt	Kez.	Ring Nr.
Nr.	Bezeichnung / * Erläuterung	2025 €	2024 €				
1	2	3	4	5	6	7	8
	<b>Abschluss Objekt 003</b>						
	<b>Einnahmen</b>	<b>0</b>	<b>0</b>	<b>0,00</b>			
	<b>Ausgaben</b>	<b>29.000</b>	<b>29.000</b>	<b>36.263,98</b>			
	<b>Überschuss / Zuschussbedarf</b>	<b>-29.000</b>	<b>-29.000</b>	<b>-36.263,98</b>			
	<b>Einnahmen</b>						
110307	Umsatzsteuer 7% aus Benutzungsgebühren und ähnlichen Entgelten	0	0	16,03	999		
114000	Standgebühren Zirkus, Schausteller etc.	1.500	1.500	1.450,00	330		
114010	Standgebühren Wochenmärkte	26.500	26.500	19.551,56	330		
114200	Entgelt für die Bereitstellung von Medien und dgl. (19 % USt.)	4.000	4.000	2.570,78	330		5737
114201	Entgelt für die Bereitstellung von Medien und dgl. (USt.-frei)	3.000	3.000	2.419,00	330		5737
114202	Entgelt von Drittnutzern für die Bereitstellung von Medien und dgl. (19% Ust.)	1.000	1.000	0,00	330		5737
130000	Verkaufserlöse Wochenmärkte	100	100	0,00	330		
140319	Umsatzsteuer 19% aus Vermietung und Verpachtung	0	0	5.451,10	999		
147010	Einnahmen aus Werbung	0	1.500	0,00	400		
159390	Abrechnung Finanzamt- Erstattung	0	0	23.374,94	999		
168100	Erstattung für die Beseitigung ordnungswidriger Zustände	100	100	0,00	330		
169732	Innere Verrechnungseinnahmen Leistungen Märkte für Sondermärkte	2.000	2.000	795,43	330		6707
261000	Verspätungszuschläge zur Vermietung und Standgebühren	100	100	180,00	400		
	<b>Einnahmen</b>	<b>38.300</b>	<b>39.800</b>	<b>55.808,84</b>			
	<b>Ausgaben</b>						
448001	Künstlersozialabgabe	2.500	2.500	853,69	200		
510060	Laufender Unterhalt und Reinigung der Wochenmärkte	1.200	1.200	0,00	330		
510400	Unterhaltung der Senkelektanten und Verteilerkästen	3.000	3.000	10,61	330		
520000	Geräte u. Ausstattung (z.B. Markthütten)	4.000	4.000	579,12	400		
529010	Geräte, Ausstattungs- und Ausrüstungsgegenstände, sonst. Gebrauchsgegenstände	200	200	167,20	330		
541000	Bewirtschaftung Festplätze	2.000	2.000	0,00	330		
562000	Aus- und Fortbildung	100	200	0,00	110		1031
571000	Strom- und Wasserkosten	18.000	15.000	11.390,81	330		5737
589180	Werbung/pauschal (für LED-Leinwand Eishalle)	0	3.500	0,00	400		
589200	Marketingkosten Wochenmarkt	2.000	2.000	48,00	330		
634000	Leistungsvergütung an Unternehmen für Betreuung der Strommedien	1.600	1.600	709,50	330		
634011	Leistungsvergütung an Unternehmen	1.400	1.400	0,00	330		
641300	abzugsfähige Vorsteuern aus Umsatzsteuer	0	0	27.764,44	999		
641390	Abrechnung Finanzamt- Zahllast	0	0	1.230,34	999		
654000	Dienstreisen	100	100	0,00	110		1031
679100	Innere Verrechnungsausgaben	0	0	5.597,89	400		6711
679562	Innere Verrechnungsausgaben Werbung LED-Wand Eishalle	1.500	1.500	543,75	400		6756
679580	Innere Verrechnungsausgaben Leistungen Stadtgrün	500	500	0,00	720		6700
679730	Innere Verrechnungsausgaben Festplatz, Marktplatz	3.500	3.300	3.300,00	510		6708
679771	Innere Verrechnungsausgaben Leistungen Bau- und Betriebshof	2.000	5.000	1.465,43	720		6701
680000	Abschreibungen	1.500	2.700	2.658,00	200		2055
685000	Verzinsung des Anlagekapitals	600	700	650,07	200		2056
	<b>Ausgaben</b>	<b>45.700</b>	<b>50.400</b>	<b>56.968,85</b>			

7 Öffentliche Einrichtungen, Wirtschaftsförderung  
 73 Märkte  
 73000 Wochen- und Jahrmärkte

Haushaltsstelle		Haushaltsansatz		Ergebnis der Jahresrechnung 2023 €	Amt	Kez.	Ring Nr.
Nr.	Bezeichnung / * Erläuterung	2025 €	2024 €				
1	2	3	4	5	6	7	8
	<b><u>Abschluss UA 73000</u></b>						
	Einnahmen	68.300	69.800	86.242,64			
	Ausgaben	312.700	353.400	321.117,88			
	Überschuss / Zuschussbedarf	-244.400	-283.600	-234.875,24			
	<b><u>Abschluss 4Abschnitt 7300</u></b>						
	Einnahmen	68.300	69.800	86.242,64			
	Ausgaben	312.700	353.400	321.117,88			
	Überschuss / Zuschussbedarf	-244.400	-283.600	-234.875,24			
	<b><u>Abschluss Oberabschnitt 730</u></b>						
	Einnahmen	68.300	69.800	86.242,64			
	Ausgaben	312.700	353.400	321.117,88			
	Überschuss / Zuschussbedarf	-244.400	-283.600	-234.875,24			
	<b><u>Abschluss Abschnitt 73</u></b>						
	Einnahmen	68.300	69.800	86.242,64			
	Ausgaben	312.700	353.400	321.117,88			
	Überschuss / Zuschussbedarf	-244.400	-283.600	-234.875,24			



7 Öffentliche Einrichtungen, Wirtschaftsförderung  
 75 Bestattungswesen  
 75000 Friedhöfe

Haushaltsstelle		Haushaltsansatz		Ergebnis der Jahresrechnung 2023 €	Amt	Kez.	Ring Nr.
Nr.	Bezeichnung / * Erläuterung	2025 €	2024 €				
1	2	3	4	5	6	7	8
	<b>Einnahmen</b>						
100000	Verwaltungsgebühren	8.000	6.000	6.435,50	710		
110750	Friedhofsgebühren	350.000	400.000	338.943,77	710		
110753	Gebühren f. Grabnutzungsrechte Bücheloh (ehem. Wolfsberg)	0	0	10,00	710		
110761	Leistungen des Bestattungswesens	200.000	100.000	131.913,50	710		7500
110762	Leistungen des Bestattungswesens (Erdbestattungen)	20.000	10.000	7.456,00	710		
150000	Sonst. Verwaltungs- u. Betriebseinnahmen	0	0	40,54			
153000	Einnahmen aus Schadensfällen	0	0	462,43	710		1675
161006	Entschädigung des Landes gem. Infektionsschutzgesetz (IfSG)	0	0	101,24	110		
169676	Innere Verrechn./Leistungen Winterdienst	20.000	10.000	15.346,08	710		6705
169750	Innere Verrechn./Leistungen Friedhöfe	2.000	3.000	0,00	710		6702
	<b>Einnahmen</b>	<b>600.000</b>	<b>529.000</b>	<b>500.709,06</b>			
	<b>Ausgaben</b>						
410000	Bezüge an Beamte	51.000	48.600	48.413,39	110		0001
414000	Vergütungen an Beschäftigte	607.000	588.300	501.925,03	110		0001
416000	Entgelt an nebenamtliche oder vorüber- gehende Beschäftigte	10.300	10.400	0,00	110		0001
430000	Beiträge und Umlage zur Zusatzversor- gungskasse für Beamte	18.300	7.600	16.082,50	110		0001
434000	Beiträge und Umlage zur Zusatzversor- gungskasse für Beschäftigte	22.500	21.500	16.569,08	110		0001
444000	Sozialversicherung für Beschäftigte	124.400	125.700	96.049,38	110		0001
448000	Beiträge zur Sozialversicherung für Sonstige	2.200	2.200	0,00	110		0001
450000	Beihilfen	5.500	6.900	6.301,32	110		0001
501000	Unterhaltung der Grundstücke und baulichen Anlagen	75.000	0	0,00	510		
507000	Unterhaltung der Grundstücke und baulichen Anlagen	11.000	15.000	9.620,70	710		
513000	Laufender Unterhalt von Friedhöfen	50.000	22.000	12.574,87	710		1675
517000	Unterhaltung des sonstigen unbeweglichen Vermögens	12.000	8.000	6.502,54	710		
518100	Gestaltung und Unterhaltung der Gräber der Opfer von Krieg und Gewaltherrschaft	0	4.500	0,00	710		5656
520000	Geräte, Ausstattungs- u. Ausrüstungs- gegenstände, sonst. Gebrauchsgegenstände	5.000	0	0,00	710		
529000	Ergänzung und Unterhaltung von Inventar	5.000	5.000	3.395,54	710		1675
529200	Raumausstattung	1.000	1.000	0,00	710		
540000	Bewirtschaftung der Gebäude	42.000	0	0,00	510		
540110	Gebäude- und Inventarversicherung	1.900	1.500	1.465,77	100		5411
541000	Bewirtschaftungskosten	6.000	68.500	63.353,91	710		5417
551000	Fahrzeughaltung	20.000	20.000	18.883,97	710		5557
562000	Aus- und Fortbildung	2.900	2.000	73,00	110		1031
634000	Leistungsvergütung an Bestattungsunternehmen	50.000	10.000	25.386,38	710		7500
634020	Leistungsvergütung an Unternehmen (Gebühren- kalkulation)	15.000	0	0,00	710		
634520	Vergütung an Unternehmen für Pflege der Urnen- gemeinschaftsanlagen	2.500	2.500	2.288,14	710		
634620	Vergütung an Unternehmen für Winterdienst bei Beisetzungen auf den Friedhöfen Stützerbach	3.000	3.000	0,00	710		
634630	Vergütung an Unternehmen - Pflege Friedhöfe	33.000	25.000	29.809,50	710		
650000	Bürobedarf	600	700	337,76	100		0065
651000	Gesetzblätter, Bücher, Zeitschriften	300	300	49,80	100		0061
652000	Post- und Fernmeldegebühren	2.500	2.500	266,19	100		0062
654000	Dienstreisen	200	200	16,56	110		1031
661000	Mitgliedsbeiträge an Verbände u. Vereine	100	100	76,00	100		0066

7 Öffentliche Einrichtungen, Wirtschaftsförderung  
 75 Bestattungswesen  
 75000 Friedhöfe

Haushaltsstelle		Haushaltsansatz		Ergebnis der Jahresrechnung 2023 €	Amt	Kez.	Ring Nr.
Nr.	Bezeichnung / * Erläuterung	2025 €	2024 €				
1	2	3	4	5	6	7	8
679580	Innere Verrechnungsausgaben Leistungen Stadtgrün	5.000	5.000	2.400,27	720		6700
679771	Innere Verrechnungsausgaben Leistungen Bau- und Betriebshof	80.000	60.000	78.536,92	720		6701
680000	Abschreibungen	108.400	104.400	114.823,15	200		2055
685000	Verzinsung des Anlagekapitals	50.900	52.800	51.607,65	200		2056
	<b>Ausgaben</b>	<b>1.424.500</b>	<b>1.225.200</b>	<b>1.106.809,32</b>			
	<b><u>Abschluss UA 75000</u></b>						
	<b>Einnahmen</b>	<b>600.000</b>	<b>529.000</b>	<b>500.709,06</b>			
	<b>Ausgaben</b>	<b>1.424.500</b>	<b>1.225.200</b>	<b>1.106.809,32</b>			
	<b>Überschuss / Zuschussbedarf</b>	<b>-824.500</b>	<b>-696.200</b>	<b>-606.100,26</b>			
	<b><u>Abschluss 4Abschnitt 7500</u></b>						
	<b>Einnahmen</b>	<b>600.000</b>	<b>529.000</b>	<b>500.709,06</b>			
	<b>Ausgaben</b>	<b>1.424.500</b>	<b>1.225.200</b>	<b>1.106.809,32</b>			
	<b>Überschuss / Zuschussbedarf</b>	<b>-824.500</b>	<b>-696.200</b>	<b>-606.100,26</b>			
	<b><u>Abschluss Oberabschnitt 750</u></b>						
	<b>Einnahmen</b>	<b>600.000</b>	<b>529.000</b>	<b>500.709,06</b>			
	<b>Ausgaben</b>	<b>1.424.500</b>	<b>1.225.200</b>	<b>1.106.809,32</b>			
	<b>Überschuss / Zuschussbedarf</b>	<b>-824.500</b>	<b>-696.200</b>	<b>-606.100,26</b>			

7 Öffentliche Einrichtungen, Wirtschaftsförderung  
 75 Bestattungswesen  
 75100 **Kriegsgräberfürsorge**

Haushaltsstelle		Haushaltsansatz		Ergebnis der Jahresrechnung 2023 €	Amt	Kez.	Ring Nr.
Nr.	Bezeichnung / * Erläuterung	2025 €	2024 €				
1	2	3	4	5	6	7	8
	<b>Einnahmen</b>						
161700	Erstattung vom Land für die Gräber der Opfer von Krieg und Gewaltherrschaft	4.500	4.500	9.062,81	710		5656
	<b>Einnahmen</b>	<b>4.500</b>	<b>4.500</b>	<b>9.062,81</b>			
	<b>Ausgaben</b>						
518100	Gestaltung und Unterhaltung der Gräber der Opfer von Krieg und Gewaltherrschaft	4.500	4.500	0,00	710		5656
	<b>Ausgaben</b>	<b>4.500</b>	<b>4.500</b>	<b>0,00</b>			
	<b>Abschluss UA 75100</b>						
	<b>Einnahmen</b>	<b>4.500</b>	<b>4.500</b>	<b>9.062,81</b>			
	<b>Ausgaben</b>	<b>4.500</b>	<b>4.500</b>	<b>0,00</b>			
	<b>Überschuss / Zuschussbedarf</b>	<b>0</b>	<b>0</b>	<b>9.062,81</b>			
	<b>Abschluss 4Abschnitt 7510</b>						
	<b>Einnahmen</b>	<b>4.500</b>	<b>4.500</b>	<b>9.062,81</b>			
	<b>Ausgaben</b>	<b>4.500</b>	<b>4.500</b>	<b>0,00</b>			
	<b>Überschuss / Zuschussbedarf</b>	<b>0</b>	<b>0</b>	<b>9.062,81</b>			
	<b>Abschluss Oberabschnitt 751</b>						
	<b>Einnahmen</b>	<b>4.500</b>	<b>4.500</b>	<b>9.062,81</b>			
	<b>Ausgaben</b>	<b>4.500</b>	<b>4.500</b>	<b>0,00</b>			
	<b>Überschuss / Zuschussbedarf</b>	<b>0</b>	<b>0</b>	<b>9.062,81</b>			
	<b>Abschluss Abschnitt 75</b>						
	<b>Einnahmen</b>	<b>604.500</b>	<b>533.500</b>	<b>509.771,87</b>			
	<b>Ausgaben</b>	<b>1.429.000</b>	<b>1.229.700</b>	<b>1.106.809,32</b>			
	<b>Überschuss / Zuschussbedarf</b>	<b>-824.500</b>	<b>-696.200</b>	<b>-597.037,45</b>			

7 Öffentliche Einrichtungen, Wirtschaftsförderung  
 76 Sonstige öffentliche Einrichtungen  
 76010 Bürgerhaus Manebach

Haushaltsstelle		Haushaltsansatz		Ergebnis der Jahresrechnung 2023 €	Amt	Kez.	Ring Nr.
Nr.	Bezeichnung / * Erläuterung	2025 €	2024 €				
1	2	3	4	5	6	7	8
	<b>Einnahmen</b>						
140000	Mieten und Pachten	500	500	67,23	510		1510
	<b>Einnahmen</b>	<b>500</b>	<b>500</b>	<b>67,23</b>			
	<b>Ausgaben</b>						
414000	Vergütungen an Beschäftigte	19.800	20.900	10.071,36	110		0001
416000	Entgelt an nebenamtlich oder vorübergehend Beschäftigte	6.300	0	5.152,34	110		0001
434000	Beiträge und Umlage zur Zusatzversorgungskasse für Beschäftigte	700	800	505,94	110		0001
444000	Sozialversicherung für Beschäftigte	4.100	4.300	1.879,38	110		0001
448000	Beiträge zur Sozialversicherung für Sonstige	1.300	0	1.151,46	110		0001
501000	Unterhaltung der Grundstücke und baulichen Anlagen	20.000	25.500	4.952,94	510		5010
520200	Ergänzung und Unterhaltung von Büromaschinen, Mobil- und IP-Telefonen	100	100	0,00	100		0052
520300	Ergänzung und Unterhaltung von Ausstattungen für Dienstgebäude	600	500	54,83	100		0051
540000	Bewirtschaftung der Gebäude	8.000	7.500	3.272,92	510		5413
540110	Gebäude- und Inventarversicherung	500	400	336,46	100		5411
650000	Bürobedarf	100	200	27,26	100		0065
652000	Post- und Fernmeldegebühren einschl. GEZ	900	900	765,27	100		0062
655000	Honorare	500	200	0,00	100		
678000	Betreuungspauschale für übrige Bereiche	0	300	0,00	510		1510
678500	Betreuungspauschale Bürgerhaus	500	500	20,00	510		
680000	Abschreibungen	7.500	6.600	7.292,70	200		2055
685000	Verzinsung des Anlagekapitals	5.900	5.300	5.902,35	200		2056
	<b>Ausgaben</b>	<b>76.800</b>	<b>74.000</b>	<b>41.385,21</b>			
	<b>Abschluss UA 76010</b>						
	<b>Einnahmen</b>	<b>500</b>	<b>500</b>	<b>67,23</b>			
	<b>Ausgaben</b>	<b>76.800</b>	<b>74.000</b>	<b>41.385,21</b>			
	<b>Überschuss / Zuschussbedarf</b>	<b>-76.300</b>	<b>-73.500</b>	<b>-41.317,98</b>			

7 Öffentliche Einrichtungen, Wirtschaftsförderung  
 76 Sonstige öffentliche Einrichtungen  
 76011 Bürgerhaus Langewiesen

Haushaltsstelle		Haushaltsansatz		Ergebnis der Jahresrechnung 2023 €	Amt	Kez.	Ring Nr.
Nr.	Bezeichnung / * Erläuterung	2025 €	2024 €				
1	2	3	4	5	6	7	8
	<b>Einnahmen</b>						
110000	Benutzungsgebühren	0	2.600	0,02	510		
140000	Mieten und Pachten	3.500	500	3.127,76	510		
	<b>Einnahmen</b>	<b>3.500</b>	<b>3.100</b>	<b>3.127,78</b>			
	<b>Ausgaben</b>						
501000	Unterhaltung der Grundstücke und baulichen Anlagen	12.000	15.500	344,87	510		5010
529000	Ergänzung und Unterhaltung von Inventar	1.500	400	0,00	100		
540000	Bewirtschaftung der Gebäude	8.000	9.000	5.775,23	510		5413
540110	Gebäude- und Inventarversicherung	500	400	373,41	100		5411
652000	Post- und Fernmeldegebühren	700	700	351,96	100		0062
678500	Betreuungspauschale Bürgerhaus	0	800	0,00	510		
680000	Abschreibungen	1.600	1.600	1.507,00	200		2055
685000	Verzinsung des Anlagekapitals	700	700	685,62	200		2056
	<b>Ausgaben</b>	<b>25.000</b>	<b>29.100</b>	<b>9.038,09</b>			
	<b>Abschluss UA 76011</b>						
	<b>Einnahmen</b>	<b>3.500</b>	<b>3.100</b>	<b>3.127,78</b>			
	<b>Ausgaben</b>	<b>25.000</b>	<b>29.100</b>	<b>9.038,09</b>			
	<b>Überschuss / Zuschussbedarf</b>	<b>-21.500</b>	<b>-26.000</b>	<b>-5.910,31</b>			

7 Öffentliche Einrichtungen, Wirtschaftsförderung  
 76 Sonstige öffentliche Einrichtungen  
 76012 Haus des Gastes Oehrenstock

Haushaltsstelle		Haushaltsansatz		Ergebnis der Jahresrechnung 2023 €	Amt	Kez.	Ring Nr.
Nr.	Bezeichnung / * Erläuterung	2025 €	2024 €				
1	2	3	4	5	6	7	8
	<b><u>Einnahmen</u></b>						
110000	Benutzungsgebühren	3.000	1.500	2.361,38	510		
110100	Betriebskosteneinnahmen (Vereine)	0	100	0,00	510		
140000	Mieten und Pachten	0	0	190,00			
	<b>Einnahmen</b>	<b>3.000</b>	<b>1.600</b>	<b>2.551,38</b>			
	<b><u>Ausgaben</u></b>						
501000	Unterhaltung der Grundstücke und baulichen Anlagen	15.000	65.000	11.743,69	510		5010
529000	Ergänzung und Unterhaltung von Inventar	500	500	0,00	100		
540000	Bewirtschaftung der Gebäude	15.000	14.000	13.692,57	510		5413
540110	Gebäude- und Inventarversicherung	1.700	1.300	1.253,72	100		5411
652000	Post- und Fernmeldegebühren	600	600	432,24	100		0062
678500	Betreuungspauschale Bürgerhaus	800	800	0,00	510		
680000	Abschreibungen	16.100	16.100	16.066,00	200		2055
685000	Verzinsung des Anlagekapitals	15.100	15.700	15.600,88	200		2056
	<b>Ausgaben</b>	<b>64.800</b>	<b>114.000</b>	<b>58.789,10</b>			
	<b><u>Abschluss UA 76012</u></b>						
	<b>Einnahmen</b>	<b>3.000</b>	<b>1.600</b>	<b>2.551,38</b>			
	<b>Ausgaben</b>	<b>64.800</b>	<b>114.000</b>	<b>58.789,10</b>			
	<b>Überschuss / Zuschussbedarf</b>	<b>-61.800</b>	<b>-112.400</b>	<b>-56.237,72</b>			

7 Öffentliche Einrichtungen, Wirtschaftsförderung  
 76 Sonstige öffentliche Einrichtungen  
**76013 Dorfgemeinschaftshaus Pennewitz**

Haushaltsstelle		Haushaltsansatz		Ergebnis der Jahresrechnung 2023 €	Amt	Kez.	Ring Nr.
Nr.	Bezeichnung / * Erläuterung	2025 €	2024 €				
1	2	3	4	5	6	7	8
	<b><u>Einnahmen</u></b>						
140000	Mieten und Pachten	1.500	1.500	3.486,40	510		
141000	Betriebskosten	100	0	31,61	510		
	<b>Einnahmen</b>	<b>1.600</b>	<b>1.500</b>	<b>3.518,01</b>			
	<b><u>Ausgaben</u></b>						
501000	Unterhaltung der Grundstücke und baulichen Anlagen	5.000	17.700	14.138,74	510		5010
529000	Ergänzung und Unterhaltung von Inventar	500	500	479,72	100		
540000	Bewirtschaftung der Gebäude	9.000	9.000	9.090,76	510		5413
540110	Gebäude- und Inventarversicherung	400	300	250,48	100		5411
678500	Betreuungspauschale Bürgerhaus	400	400	190,00	510		
680000	Abschreibungen	0	0	398,00	200		2055
685000	Verzinsung des Anlagekapitals	0	0	1,37	200		2056
	<b>Ausgaben</b>	<b>15.300</b>	<b>27.900</b>	<b>24.549,07</b>			
	<b><u>Abschluss UA 76013</u></b>						
	<b>Einnahmen</b>	<b>1.600</b>	<b>1.500</b>	<b>3.518,01</b>			
	<b>Ausgaben</b>	<b>15.300</b>	<b>27.900</b>	<b>24.549,07</b>			
	<b>Überschuss / Zuschussbedarf</b>	<b>-13.700</b>	<b>-26.400</b>	<b>-21.031,06</b>			

7 Öffentliche Einrichtungen, Wirtschaftsförderung  
 76 Sonstige öffentliche Einrichtungen  
 76014 Haus der Begegnung Gehren

Haushaltsstelle		Haushaltsansatz		Ergebnis der Jahresrechnung 2023 €	Amt	Kez.	Ring Nr.
Nr.	Bezeichnung / * Erläuterung	2025 €	2024 €				
1	2	3	4	5	6	7	8
	<b><u>Einnahmen</u></b>						
140000	Mieten und Pachten	1.500	1.500	1.882,86	510		
	<b>Einnahmen</b>	<b>1.500</b>	<b>1.500</b>	<b>1.882,86</b>			
	<b><u>Ausgaben</u></b>						
501000	Unterhaltung der Grundstücke und baulichen Anlagen	10.000	16.500	0,00	510		5010
529000	Ergänzung und Unterhaltung von Inventar	0	500	0,00	100		
530000	Mieten, Mietnebenkosten, Pachten	36.000	32.000	30.313,90	510		
540000	Bewirtschaftung der Gebäude	17.000	17.000	-429,59	510		5413
540110	Gebäude- und Inventarversicherung	1.300	1.000	799,27	100		5411
652000	Post- und Fernmeldegebühren	400	500	373,28	100		0062
678500	Betreuungspauschale Bürgerhaus	300	300	0,00	510		
	<b>Ausgaben</b>	<b>65.000</b>	<b>67.800</b>	<b>31.056,86</b>			
	<b><u>Abschluss UA 76014</u></b>						
	<b>Einnahmen</b>	<b>1.500</b>	<b>1.500</b>	<b>1.882,86</b>			
	<b>Ausgaben</b>	<b>65.000</b>	<b>67.800</b>	<b>31.056,86</b>			
	<b>Überschuss / Zuschussbedarf</b>	<b>-63.500</b>	<b>-66.300</b>	<b>-29.174,00</b>			



7 Öffentliche Einrichtungen, Wirtschaftsförderung  
 76 Sonstige öffentliche Einrichtungen  
**76015 Dorfgemeinschaftshaus Jesuborn**

Haushaltsstelle		Haushaltsansatz		Ergebnis der Jahresrechnung 2023 €	Amt	Kez.	Ring Nr.
Nr.	Bezeichnung / * Erläuterung	2025 €	2024 €				
1	2	3	4	5	6	7	8
	<b><u>Einnahmen</u></b>						
140000	Mieten und Pachten	800	800	594,64	510		
	<b>Einnahmen</b>	<b>800</b>	<b>800</b>	<b>594,64</b>			
	<b><u>Ausgaben</u></b>						
501000	Unterhaltung der Grundstücke und baulichen Anlagen	25.000	21.500	560,22	510		5010
529000	Ergänzung und Unterhaltung von Inventar	500	500	0,00	100		
540000	Bewirtschaftung der Gebäude	8.000	8.000	6.081,64	510		5413
540110	Gebäude- und Inventarversicherung	2.500	2.000	1.912,77	100		5411
652000	Post- und Fernmeldegebühren	800	800	718,80	100		0062
678500	Betreuungspauschale Bürgerhaus	300	300	40,00	510		
680000	Abschreibungen	100	100	113,23	200		2055
685000	Verzinsung des Anlagekapitals	100	100	97,50	200		2056
	<b>Ausgaben</b>	<b>37.300</b>	<b>33.300</b>	<b>9.524,16</b>			
	<b><u>Abschluss UA 76015</u></b>						
	<b>Einnahmen</b>	<b>800</b>	<b>800</b>	<b>594,64</b>			
	<b>Ausgaben</b>	<b>37.300</b>	<b>33.300</b>	<b>9.524,16</b>			
	<b>Überschuss / Zuschussbedarf</b>	<b>-36.500</b>	<b>-32.500</b>	<b>-8.929,52</b>			

7 Öffentliche Einrichtungen, Wirtschaftsförderung  
 76 Sonstige öffentliche Einrichtungen  
 76017 Ehem. Rathaus mit Ratskeller Möhrenbach

Haushaltsstelle		Haushaltsansatz		Ergebnis der Jahresrechnung 2023 €	Amt	Kez.	Ring Nr.
Nr.	Bezeichnung / * Erläuterung	2025 €	2024 €				
1	2	3	4	5	6	7	8
	<b>Einnahmen</b>						
140000	Mieten und Pachten	800	800	2.971,50	510		
141000	Betriebskosten	100	100	265,31	510		
	<b>Einnahmen</b>	<b>900</b>	<b>900</b>	<b>3.236,81</b>			
	<b>Ausgaben</b>						
501000	Unterhaltung der Grundstücke und baulichen Anlagen	20.000	37.500	10.706,58	510		5010
529000	Ergänzung und Unterhaltung von Inventar	2.000	2.000	0,00	100		
540000	Bewirtschaftung der Gebäude	12.000	12.000	3.735,34	510		5413
540110	Gebäude- und Inventarversicherung	1.400	1.100	992,15	100		5411
652000	Post- und Fernmeldegebühren	700	700	572,43	100		0062
678500	Betreuungspauschale Bürgerhaus	300	300	0,00	510		
	<b>Ausgaben</b>	<b>36.400</b>	<b>53.600</b>	<b>16.006,50</b>			
	<b>Abschluss UA 76017</b>						
	<b>Einnahmen</b>	<b>900</b>	<b>900</b>	<b>3.236,81</b>			
	<b>Ausgaben</b>	<b>36.400</b>	<b>53.600</b>	<b>16.006,50</b>			
	<b>Überschuss / Zuschussbedarf</b>	<b>-35.500</b>	<b>-52.700</b>	<b>-12.769,69</b>			

7 Öffentliche Einrichtungen, Wirtschaftsförderung  
 76 Sonstige öffentliche Einrichtungen  
 76018 Bürgerhaus mit Saal OT Heyda, Zur Schenke

Haushaltsstelle		Haushaltsansatz		Ergebnis der Jahresrechnung 2023 €	Amt	Kez.	Ring Nr.
Nr.	Bezeichnung / * Erläuterung	2025 €	2024 €				
1	2	3	4	5	6	7	8
	<b>Einnahmen</b>						
140000	Mieten und Pachten	2.500	2.500	2.714,29	510		
	<b>Einnahmen</b>	<b>2.500</b>	<b>2.500</b>	<b>2.714,29</b>			
	<b>Ausgaben</b>						
501000	Unterhaltung der Grundstücke und baulichen Anlagen	21.000	26.500	2.975,66	510		5010
529000	Ergänzung und Unterhaltung von Inventar	500	500	0,00	100		
540000	Bewirtschaftung der Gebäude	10.600	9.500	10.330,50	510		5413
540110	Gebäude- und Inventarversicherung	1.000	800	724,94	100		5411
652000	Post- und Fernmeldegebühren	500	500	359,19	100		0062
678500	Betreuungspauschale Bürgerhaus	500	400	300,00	510		
680000	Abschreibungen	700	700	612,00	200		2055
685000	Verzinsung des Anlagekapitals	700	700	624,71	200		2056
	<b>Ausgaben</b>	<b>35.500</b>	<b>39.600</b>	<b>15.927,00</b>			
	<b>Abschluss UA 76018</b>						
	<b>Einnahmen</b>	<b>2.500</b>	<b>2.500</b>	<b>2.714,29</b>			
	<b>Ausgaben</b>	<b>35.500</b>	<b>39.600</b>	<b>15.927,00</b>			
	<b>Überschuss / Zuschussbedarf</b>	<b>-33.000</b>	<b>-37.100</b>	<b>-13.212,71</b>			

7 Öffentliche Einrichtungen, Wirtschaftsförderung  
 76 Sonstige öffentliche Einrichtungen  
 76019 Ehemaliges Gemeindeamt Unterpörlitz

Haushaltsstelle		Haushaltsansatz		Ergebnis der Jahresrechnung 2023 €	Amt	Kez.	Ring Nr.
Nr.	Bezeichnung / * Erläuterung	2025 €	2024 €				
1	2	3	4	5	6	7	8
	<b>Ausgaben</b>						
501000	Unterhaltung der Grundstücke und baulichen Anlagen	25.000	41.500	558,35	510		5010
529000	Ergänzung und Unterhaltung von Inventar	1.000	1.000	0,00	100		
540000	Bewirtschaftung der Gebäude	3.000	7.000	2.252,17	510		5413
	<b>Ausgaben</b>	<b>29.000</b>	<b>49.500</b>	<b>2.810,52</b>			
	<b>Abschluss UA 76019</b>						
	<b>Einnahmen</b>	<b>0</b>	<b>0</b>	<b>0,00</b>			
	<b>Ausgaben</b>	<b>29.000</b>	<b>49.500</b>	<b>2.810,52</b>			
	<b>Überschuss / Zuschussbedarf</b>	<b>-29.000</b>	<b>-49.500</b>	<b>-2.810,52</b>			
	<b>Abschluss 4Abschnitt 7601</b>						
	<b>Einnahmen</b>	<b>14.300</b>	<b>12.400</b>	<b>17.693,00</b>			
	<b>Ausgaben</b>	<b>385.100</b>	<b>488.800</b>	<b>209.086,51</b>			
	<b>Überschuss / Zuschussbedarf</b>	<b>-370.800</b>	<b>-476.400</b>	<b>-191.393,51</b>			

7 Öffentliche Einrichtungen, Wirtschaftsförderung  
 76 Sonstige öffentliche Einrichtungen  
 76020 Bürgerhaus Oberpörlitz

Haushaltsstelle		Haushaltsansatz		Ergebnis der Jahresrechnung 2023 €	Amt	Kez.	Ring Nr.
Nr.	Bezeichnung / * Erläuterung	2025 €	2024 €				
1	2	3	4	5	6	7	8
	<b>Einnahmen</b>						
140001	Mieten und Pachten	2.500	2.500	2.352,91	510		1520
	<b>Einnahmen</b>	<b>2.500</b>	<b>2.500</b>	<b>2.352,91</b>			
	<b>Ausgaben</b>						
501000	Unterhaltung der Grundstücke und baulichen Anlagen	12.000	9.600	292,60	510		5010
529000	Ergänzung und Unterhaltung von Inventar	2.000	2.000	0,00	100		
540000	Bewirtschaftung der Gebäude	2.500	4.000	1.387,45	510		5413
540110	Gebäude- und Inventarversicherung	500	400	335,62	100		5411
678000	Betreuungspauschale für übrige Bereiche	0	200	0,00	510		1520
678500	Betreuungspauschale Bürgerhaus	500	200	160,00	510		
680000	Abschreibungen	10.500	9.200	9.577,64	200		2055
685000	Verzinsung des Anlagekapitals	3.600	3.400	3.392,53	200		2056
	<b>Ausgaben</b>	<b>31.600</b>	<b>29.000</b>	<b>15.145,84</b>			
	<b>Abschluss UA 76020</b>						
	<b>Einnahmen</b>	<b>2.500</b>	<b>2.500</b>	<b>2.352,91</b>			
	<b>Ausgaben</b>	<b>31.600</b>	<b>29.000</b>	<b>15.145,84</b>			
	<b>Überschuss / Zuschussbedarf</b>	<b>-29.100</b>	<b>-26.500</b>	<b>-12.792,93</b>			

7 Öffentliche Einrichtungen, Wirtschaftsförderung  
 76 Sonstige öffentliche Einrichtungen  
 76021 Dorfgemeinschaftshaus Gräfinau-Angstedt

Haushaltsstelle		Haushaltsansatz		Ergebnis der Jahresrechnung 2023 €	Amt	Kez.	Ring Nr.
Nr.	Bezeichnung / * Erläuterung	2025 €	2024 €				
1	2	3	4	5	6	7	8
	<b><u>Einnahmen</u></b>						
140000	Mieten und Pachten	500	500	840,30	510		
	<b>Einnahmen</b>	<b>500</b>	<b>500</b>	<b>840,30</b>			
	<b><u>Ausgaben</u></b>						
501000	Unterhaltung der Grundstücke und baulichen Anlagen	9.200	9.200	1.957,69	510		5010
529000	Ergänzung und Unterhaltung von Inventar	2.000	500	497,95	100		
540000	Bewirtschaftung der Gebäude	16.000	20.000	6.003,03	510		5413
540110	Gebäude- und Inventarversicherung	1.300	1.000	1.688,86	100		5411
678500	Betreuungspauschale Bürgerhaus	800	800	130,00	510		
	<b>Ausgaben</b>	<b>29.300</b>	<b>31.500</b>	<b>10.277,53</b>			
	<b><u>Abschluss UA 76021</u></b>						
	<b>Einnahmen</b>	<b>500</b>	<b>500</b>	<b>840,30</b>			
	<b>Ausgaben</b>	<b>29.300</b>	<b>31.500</b>	<b>10.277,53</b>			
	<b>Überschuss / Zuschussbedarf</b>	<b>-28.800</b>	<b>-31.000</b>	<b>-9.437,23</b>			

7 Öffentliche Einrichtungen, Wirtschaftsförderung  
 76 Sonstige öffentliche Einrichtungen  
**76022 Dorfgemeinschaftshaus Wümbach**

Haushaltsstelle		Haushaltsansatz		Ergebnis der Jahresrechnung 2023 €	Amt	Kez.	Ring Nr.
Nr.	Bezeichnung / * Erläuterung	2025 €	2024 €				
1	2	3	4	5	6	7	8
	<b><u>Einnahmen</u></b>						
140000	Mieten und Pachten	500	500	1.254,73	510		
	<b>Einnahmen</b>	<b>500</b>	<b>500</b>	<b>1.254,73</b>			
	<b><u>Ausgaben</u></b>						
501000	Unterhaltung der Grundstücke und baulichen Anlagen	17.500	21.500	914,29	510		5010
529000	Ergänzung und Unterhaltung von Inventar	1.000	500	0,00	100		
540000	Bewirtschaftung der Gebäude	7.000	7.800	3.616,18	510		5413
540110	Gebäude- und Inventarversicherung	900	700	684,56	100		5411
678500	Betreuungspauschale Bürgerhaus	800	800	570,00	510		
685000	Verzinsung des Anlagekapitals	100	100	0,01	200		2056
	<b>Ausgaben</b>	<b>27.300</b>	<b>31.400</b>	<b>5.785,04</b>			
	<b><u>Abschluss UA 76022</u></b>						
	<b>Einnahmen</b>	<b>500</b>	<b>500</b>	<b>1.254,73</b>			
	<b>Ausgaben</b>	<b>27.300</b>	<b>31.400</b>	<b>5.785,04</b>			
	<b>Überschuss / Zuschussbedarf</b>	<b>-26.800</b>	<b>-30.900</b>	<b>-4.530,31</b>			

7 Öffentliche Einrichtungen, Wirtschaftsförderung  
 76 Sonstige öffentliche Einrichtungen  
**76023 Dorfgemeinschaftshaus Bücheloh**

Haushaltsstelle		Haushaltsansatz		Ergebnis der Jahresrechnung 2023 €	Amt	Kez.	Ring Nr.
Nr.	Bezeichnung / * Erläuterung	2025 €	2024 €				
1	2	3	4	5	6	7	8
	<b><u>Einnahmen</u></b>						
140000	Mieten und Pachten	300	200	369,78	510		
	<b>Einnahmen</b>	<b>300</b>	<b>200</b>	<b>369,78</b>			
	<b><u>Ausgaben</u></b>						
501000	Unterhaltung der Grundstücke und baulichen Anlagen	15.000	9.500	1.428,84	510		5010
529000	Ergänzung und Unterhaltung von Inventar	500	500	0,00	100		
540000	Bewirtschaftung der Gebäude	7.500	9.000	3.797,21	510		5413
540110	Gebäude- und Inventarversicherung	1.200	900	783,03	100		5411
652000	Post- und Fernmeldegebühren	400	400	299,85	100		0062
678500	Betreuungspauschale Bürgerhaus	800	800	0,00	510		
	<b>Ausgaben</b>	<b>25.400</b>	<b>21.100</b>	<b>6.308,93</b>			
	<b><u>Abschluss UA 76023</u></b>						
	<b>Einnahmen</b>	<b>300</b>	<b>200</b>	<b>369,78</b>			
	<b>Ausgaben</b>	<b>25.400</b>	<b>21.100</b>	<b>6.308,93</b>			
	<b>Überschuss / Zuschussbedarf</b>	<b>-25.100</b>	<b>-20.900</b>	<b>-5.939,15</b>			



7 Öffentliche Einrichtungen, Wirtschaftsförderung  
 76 Sonstige öffentliche Einrichtungen  
 76024 Badeanstalt Wümbach

Haushaltsstelle		Haushaltsansatz		Ergebnis der Jahresrechnung 2023 €	Amt	Kez.	Ring Nr.
Nr.	Bezeichnung / * Erläuterung	2025 €	2024 €				
1	2	3	4	5	6	7	8
	<b><u>Einnahmen</u></b>						
140000	Mieten und Pachten	2.000	2.500	2.004,31	510		
	<b>Einnahmen</b>	<b>2.000</b>	<b>2.500</b>	<b>2.004,31</b>			
	<b><u>Ausgaben</u></b>						
501000	Unterhaltung der Grundstücke und baulichen Anlagen	9.000	9.000	1.460,26	510		5010
529000	Ergänzung und Unterhaltung von Inventar	1.500	500	0,00	100		
540000	Bewirtschaftung der Gebäude	2.700	2.600	1.670,01	510		5413
540110	Gebäude- und Inventarversicherung	400	300	231,70	100		5411
	<b>Ausgaben</b>	<b>13.600</b>	<b>12.400</b>	<b>3.361,97</b>			
	<b><u>Abschluss UA 76024</u></b>						
	<b>Einnahmen</b>	<b>2.000</b>	<b>2.500</b>	<b>2.004,31</b>			
	<b>Ausgaben</b>	<b>13.600</b>	<b>12.400</b>	<b>3.361,97</b>			
	<b>Überschuss / Zuschussbedarf</b>	<b>-11.600</b>	<b>-9.900</b>	<b>-1.357,66</b>			

7 Öffentliche Einrichtungen, Wirtschaftsförderung  
 76 Sonstige öffentliche Einrichtungen  
 76025 Haus des Gastes Stützerbach

Haushaltsstelle		Haushaltsansatz		Ergebnis der Jahresrechnung 2023 €	Amt	Kez.	Ring Nr.
Nr.	Bezeichnung / * Erläuterung	2025 €	2024 €				
1	2	3	4	5	6	7	8
	<b>Einnahmen</b>						
140000	Mieten und Pachten	2.000	1.500	2.390,76	510		
140319	Umsatzsteuer 19% aus Vermietung und Verpachtung	0	0	5.065,48	999		
159390	Abrechnung Finanzamt- Erstattung	0	0	1.122,18	999		
	<b>Einnahmen</b>	<b>2.000</b>	<b>1.500</b>	<b>8.578,42</b>			
	<b>Ausgaben</b>						
501000	Unterhaltung der Grundstücke und baulichen Anlagen	20.000	17.000	13.662,98	510		5010
529000	Ergänzung und Unterhaltung von Inventar	500	500	0,00	100		
540000	Bewirtschaftung der Gebäude	13.100	13.000	7.147,94	510		5413
641300	abzugsfähige Vorsteuern aus Umsatzsteuer	0	0	642,69	999		
641390	Abrechnung Finanzamt- Zahllast	0	0	5.491,50	999		
678500	Betreuungspauschale Bürgerhaus	800	800	0,00	510		
680000	Abschreibungen	400	0	362,75	200		2055
685000	Verzinsung des Anlagekapitals	700	0	259,69	200		2056
	<b>Ausgaben</b>	<b>35.500</b>	<b>31.300</b>	<b>27.567,55</b>			
	<b>Abschluss UA 76025</b>						
	<b>Einnahmen</b>	<b>2.000</b>	<b>1.500</b>	<b>8.578,42</b>			
	<b>Ausgaben</b>	<b>35.500</b>	<b>31.300</b>	<b>27.567,55</b>			
	<b>Überschuss / Zuschussbedarf</b>	<b>-33.500</b>	<b>-29.800</b>	<b>-18.989,13</b>			

7 Öffentliche Einrichtungen, Wirtschaftsförderung  
 76 Sonstige öffentliche Einrichtungen  
**76026 Nordstraße 96 Frauenwald (ehem. Gemeindeamt)**

Haushaltsstelle		Haushaltsansatz		Ergebnis der Jahresrechnung 2023 €	Amt	Kez.	Ring Nr.
Nr.	Bezeichnung / * Erläuterung	2025 €	2024 €				
1	2	3	4	5	6	7	8
	<b><u>Einnahmen</u></b>						
140000	Mieten und Pachten	200	0	384,87	510		
	<b>Einnahmen</b>	<b>200</b>	<b>0</b>	<b>384,87</b>			
	<b><u>Ausgaben</u></b>						
501000	Unterhaltung der Grundstücke und baulichen Anlagen	7.500	7.500	8.594,27	510		5010
529000	Ergänzung und Unterhaltung von Inventar	500	500	0,00	100		
540000	Bewirtschaftung der Gebäude	3.000	5.000	1.048,45	510		5413
540110	Gebäude- und Inventarversicherung	2.000	1.600	1.507,78	100		5411
680000	Abschreibungen	300	0	225,88	200		2055
685000	Verzinsung des Anlagekapitals	100	100	17,98	200		2056
	<b>Ausgaben</b>	<b>13.400</b>	<b>14.700</b>	<b>11.394,36</b>			
	<b><u>Abschluss UA 76026</u></b>						
	<b>Einnahmen</b>	<b>200</b>	<b>0</b>	<b>384,87</b>			
	<b>Ausgaben</b>	<b>13.400</b>	<b>14.700</b>	<b>11.394,36</b>			
	<b>Überschuss / Zuschussbedarf</b>	<b>-13.200</b>	<b>-14.700</b>	<b>-11.009,49</b>			
	<b><u>Abschluss 4Abschnitt 7602</u></b>						
	<b>Einnahmen</b>	<b>8.000</b>	<b>7.700</b>	<b>15.785,32</b>			
	<b>Ausgaben</b>	<b>176.100</b>	<b>171.400</b>	<b>79.841,22</b>			
	<b>Überschuss / Zuschussbedarf</b>	<b>-168.100</b>	<b>-163.700</b>	<b>-64.055,90</b>			

7 Öffentliche Einrichtungen, Wirtschaftsförderung  
 76 Sonstige öffentliche Einrichtungen  
**76030 Öffentliche Anschlagstellen**

Haushaltsstelle		Haushaltsansatz		Ergebnis der Jahresrechnung 2023 €	Amt	Kez.	Ring Nr.
Nr.	Bezeichnung / * Erläuterung	2025 €	2024 €				
1	2	3	4	5	6	7	8
	<b><u>Einnahmen</u></b>						
147000	Erlöse aus öffentlichen Anschlagstellen	4.500	6.500	4.803,37	510		
	<b>Einnahmen</b>	<b>4.500</b>	<b>6.500</b>	<b>4.803,37</b>			
	<b><u>Ausgaben</u></b>						
529300	Ergänzung und Unterhaltung von städtischen Werbeanlagen	5.000	5.000	0,00	320		
	<b>Ausgaben</b>	<b>5.000</b>	<b>5.000</b>	<b>0,00</b>			
	<b><u>Abschluss UA 76030</u></b>						
	<b>Einnahmen</b>	<b>4.500</b>	<b>6.500</b>	<b>4.803,37</b>			
	<b>Ausgaben</b>	<b>5.000</b>	<b>5.000</b>	<b>0,00</b>			
	<b>Überschuss / Zuschussbedarf</b>	<b>-500</b>	<b>1.500</b>	<b>4.803,37</b>			
	<b><u>Abschluss 4Abschnitt 7603</u></b>						
	<b>Einnahmen</b>	<b>4.500</b>	<b>6.500</b>	<b>4.803,37</b>			
	<b>Ausgaben</b>	<b>5.000</b>	<b>5.000</b>	<b>0,00</b>			
	<b>Überschuss / Zuschussbedarf</b>	<b>-500</b>	<b>1.500</b>	<b>4.803,37</b>			

7 Öffentliche Einrichtungen, Wirtschaftsförderung  
 76 Sonstige öffentliche Einrichtungen  
 76076 Öffentliche Uhrenanlagen

Haushaltsstelle		Haushaltsansatz		Ergebnis der Jahresrechnung 2023 €	Amt	Kez.	Ring Nr.
Nr.	Bezeichnung / * Erläuterung	2025 €	2024 €				
1	2	3	4	5	6	7	8
	<b>710</b>						
	<u>Ausgaben</u>						
529000	Ergänzung und Unterhaltung von Inventar	0	800	0,00	510		
	<b>Ausgaben</b>	<b>0</b>	<b>800</b>	<b>0,00</b>			
	<u>Abschluss Objekt 710</u>						
	Einnahmen	0	0	0,00			
	Ausgaben	0	800	0,00			
	Überschuss / Zuschussbedarf	0	-800	0,00			
	<b>730</b>						
	<u>Ausgaben</u>						
529000	Kirchturmuhre Gehren	1.000	1.000	190,33	510		
	<b>Ausgaben</b>	<b>1.000</b>	<b>1.000</b>	<b>190,33</b>			
	<u>Abschluss Objekt 730</u>						
	Einnahmen	0	0	0,00			
	Ausgaben	1.000	1.000	190,33			
	Überschuss / Zuschussbedarf	-1.000	-1.000	-190,33			
	<b>740</b>						
	<u>Ausgaben</u>						
529000	Ergänzung und Unterhaltung von Inventar	800	800	0,00	510		
	<b>Ausgaben</b>	<b>800</b>	<b>800</b>	<b>0,00</b>			
	<u>Abschluss Objekt 740</u>						
	Einnahmen	0	0	0,00			
	Ausgaben	800	800	0,00			
	Überschuss / Zuschussbedarf	-800	-800	0,00			
	<b>750</b>						
	<u>Ausgaben</u>						
529000	Ergänzung und Unterhaltung von Inventar	800	800	543,45	510		
	<b>Ausgaben</b>	<b>800</b>	<b>800</b>	<b>543,45</b>			
	<u>Abschluss Objekt 750</u>						
	Einnahmen	0	0	0,00			
	Ausgaben	800	800	543,45			
	Überschuss / Zuschussbedarf	-800	-800	-543,45			
	<b>760</b>						
	<u>Ausgaben</u>						
529000	Ergänzung und Unterhaltung von Inventar	800	800	142,80	510		
	<b>Ausgaben</b>	<b>800</b>	<b>800</b>	<b>142,80</b>			
	<u>Abschluss Objekt 760</u>						
	Einnahmen	0	0	0,00			
	Ausgaben	800	800	142,80			
	Überschuss / Zuschussbedarf	-800	-800	-142,80			
	<b>780</b>						
	<u>Ausgaben</u>						
529000	Turmuhre Wümbach	800	800	0,00	510		
	<b>Ausgaben</b>	<b>800</b>	<b>800</b>	<b>0,00</b>			

7 Öffentliche Einrichtungen, Wirtschaftsförderung  
 76 Sonstige öffentliche Einrichtungen  
 76076 Öffentliche Uhrenanlagen

Haushaltsstelle		Haushaltsansatz		Ergebnis der Jahresrechnung 2023 €	Amt	Kez.	Ring Nr.
Nr.	Bezeichnung / * Erläuterung	2025 €	2024 €				
1	2	3	4	5	6	7	8
	<b><u>Abschluss Objekt 780</u></b>						
	Einnahmen	0	0	0,00			
	Ausgaben	800	800	0,00			
	Überschuss / Zuschussbedarf	-800	-800	0,00			
	<b><u>Abschluss UA 76076</u></b>						
	Einnahmen	0	0	0,00			
	Ausgaben	4.200	5.000	876,58			
	Überschuss / Zuschussbedarf	-4.200	-5.000	-876,58			
	<b><u>Abschluss 4Abschnitt 7607</u></b>						
	Einnahmen	0	0	0,00			
	Ausgaben	4.200	5.000	876,58			
	Überschuss / Zuschussbedarf	-4.200	-5.000	-876,58			
	<b><u>Abschluss Oberabschnitt 760</u></b>						
	Einnahmen	26.800	26.600	38.281,69			
	Ausgaben	570.400	670.200	289.804,31			
	Überschuss / Zuschussbedarf	-543.600	-643.600	-251.522,62			

7 Öffentliche Einrichtungen, Wirtschaftsförderung  
 76 Sonstige öffentliche Einrichtungen  
**76700 Sonstige Förderung der Infrastruktur**

Haushaltsstelle		Haushaltsansatz		Ergebnis der Jahresrechnung 2023 €	Amt	Kez.	Ring Nr.
Nr.	Bezeichnung / * Erläuterung	2025 €	2024 €				
1	2	3	4	5	6	7	8
<b>001</b>	<b>5G-Projekt</b>						
	<b><u>Einnahmen</u></b>						
170000	Zuweisungen vom Bund	0	650.000	34.914,12	100		
	<b>Einnahmen</b>	<b>0</b>	<b>650.000</b>	<b>34.914,12</b>			
	<b><u>Ausgaben</u></b>						
414000	Vergütungen an Beschäftigte	0	257.200	111.058,99	110		7670
434000	Beiträge und Umlage zur Zusatzversorgungskasse für Beschäftigte	0	10.000	4.058,77	110		7670
444000	Sozialversicherung für Beschäftigte	0	53.900	21.586,91	110		7670
520200	Ergänzung und Unterhaltung von Büromaschinen, Mobil- und IP-Telefonen	0	0	-1.100,00	100		7670
520400	Ergänzung und Unterhaltung von EDV-Hard- und Software	0	0	-3.800,00	100		7670
579000	Weitere Verwaltungs- und Betriebsausgaben	0	0	20.089,25	100		7670
634000	Leistungsvergütung an Unternehmen	0	250.000	-259.412,40	100		7670
650000	Bürobedarf	0	0	21,27	100		7670
652000	Post- und Fernmeldegebühren	0	0	3.500,00	100		7670
654000	Dienstreisen	0	5.100	156,40	110		7670
	<b>Ausgaben</b>	<b>0</b>	<b>576.200</b>	<b>-103.840,81</b>			
	<b><u>Abschluss Objekt 001</u></b>						
	<b>Einnahmen</b>	<b>0</b>	<b>650.000</b>	<b>34.914,12</b>			
	<b>Ausgaben</b>	<b>0</b>	<b>576.200</b>	<b>-103.840,81</b>			
	<b>Überschuss / Zuschussbedarf</b>	<b>0</b>	<b>73.800</b>	<b>138.754,93</b>			
	<b><u>Ausgaben</u></b>						
685000	Verzinsung des Anlagekapitals	1.800	0	1.087,83	200		2056
848700	Zinsen für zurückzuzahlende Zuweisungen	1.000	0	0,00	100		7670
	<b>Ausgaben</b>	<b>2.800</b>	<b>0</b>	<b>1.087,83</b>			
	<b><u>Abschluss UA 76700</u></b>						
	<b>Einnahmen</b>	<b>0</b>	<b>650.000</b>	<b>34.914,12</b>			
	<b>Ausgaben</b>	<b>2.800</b>	<b>576.200</b>	<b>-102.752,98</b>			
	<b>Überschuss / Zuschussbedarf</b>	<b>-2.800</b>	<b>73.800</b>	<b>137.667,10</b>			
	<b><u>Abschluss 4Abschnitt 7670</u></b>						
	<b>Einnahmen</b>	<b>0</b>	<b>650.000</b>	<b>34.914,12</b>			
	<b>Ausgaben</b>	<b>2.800</b>	<b>576.200</b>	<b>-102.752,98</b>			
	<b>Überschuss / Zuschussbedarf</b>	<b>-2.800</b>	<b>73.800</b>	<b>137.667,10</b>			

7 Öffentliche Einrichtungen, Wirtschaftsförderung  
 76 Sonstige öffentliche Einrichtungen  
 76710 Sonstige öffentliche Einrichtungen

Haushaltsstelle		Haushaltsansatz		Ergebnis der Jahresrechnung 2023 €	Amt	Kez.	Ring Nr.
Nr.	Bezeichnung / * Erläuterung	2025 €	2024 €				
1	2	3	4	5	6	7	8
<b>001</b>	<b>Trinkbrunnen</b>						
	<b><u>Ausgaben</u></b>						
501000	Unterhaltung der Grundstücke und baulichen Anlagen	5.000	5.000	0,00	720		
541000	Bewirtschaftungskosten	8.000	8.000	0,00	720		
655500	Laboruntersuchungen/ Wasseranalysen	2.400	2.400	0,00	720		
680000	Abschreibungen	3.000	3.000	0,00	200		2055
685000	Verzinsung des Anlagekapitals	900	900	0,00	200		2056
	<b>Ausgaben</b>	<b>19.300</b>	<b>19.300</b>	<b>0,00</b>			
	<b><u>Abschluss Objekt 001</u></b>						
	Einnahmen	0	0	0,00			
	Ausgaben	19.300	19.300	0,00			
	Überschuss / Zuschussbedarf	-19.300	-19.300	0,00			
	<b><u>Abschluss UA 76710</u></b>						
	Einnahmen	0	0	0,00			
	Ausgaben	19.300	19.300	0,00			
	Überschuss / Zuschussbedarf	-19.300	-19.300	0,00			
	<b><u>Abschluss 4Abschnitt 7671</u></b>						
	Einnahmen	0	0	0,00			
	Ausgaben	19.300	19.300	0,00			
	Überschuss / Zuschussbedarf	-19.300	-19.300	0,00			
	<b><u>Abschluss Oberabschnitt 767</u></b>						
	Einnahmen	0	650.000	34.914,12			
	Ausgaben	22.100	595.500	-102.752,98			
	Überschuss / Zuschussbedarf	-22.100	54.500	137.667,10			
	<b><u>Abschluss Abschnitt 76</u></b>						
	Einnahmen	26.800	676.600	73.195,81			
	Ausgaben	592.500	1.265.700	187.051,33			
	Überschuss / Zuschussbedarf	-565.700	-589.100	-113.855,52			



7 Öffentliche Einrichtungen, Wirtschaftsförderung  
 77 Hilfsbetriebe der Verwaltung  
 77100 Bau- und Betriebshof

Haushaltsstelle		Haushaltsansatz		Ergebnis der Jahresrechnung 2023 €	Amt	Kez.	Ring Nr.
Nr.	Bezeichnung / * Erläuterung	2025 €	2024 €				
1	2	3	4	5	6	7	8
	<b>Einnahmen</b>						
110319	Umsatzsteuer 19% aus Benutzungsgebühren und ähnlichen Entgelten	0	0	1.389,14	999		
130000	Verkaufserlöse	0	2.000	2.830,80	720		
140000	Mieten und Pachten	3.500	3.500	4.397,91	510		
140200	Gewerbemiete	1.500	0	1.816,94	510		
140319	Umsatzsteuer 19% aus Vermietung und Verpachtung	0	0	653,68	999		
140900	Mietnebenkosten	500	0	519,33	510		
141000	Betriebskosten	1.000	0	1.414,83	510		
153000	Einnahmen aus Schadensfällen	0	0	15.681,28	720		1677
154000	Leistungsentgelte	5.000	5.000	6.256,16	720		
161006	Entschädigung des Landes gem. Infektionsschutzgesetz (IfSG)	0	0	1.794,25	110		
168000	Erstattungen von Ausgaben des VWH von übrigen Bereichen	0	0	162,98	110		
169676	Innere Verrechn./Leistungen Winterdienst	300.000	300.000	265.539,87	720		6705
169771	Innere Verrechn./Leistungen Bau- und Betriebshof	1.746.000	1.662.500	1.572.250,50	720		6701
171000	Zuschuss des Landes für lfd. Zwecke	0	3.800	0,00	110		
	<b>Einnahmen</b>	<b>2.057.500</b>	<b>1.976.800</b>	<b>1.874.707,67</b>			
	<b>Ausgaben</b>						
414000	Vergütungen an Beschäftigte	2.920.000	2.878.900	2.801.995,34	110		0001
416000	Entgelt an nebenamtliche oder vorübergehende Beschäftigte	10.000	10.000	9.528,63	110		0001
434000	Beiträge und Umlage zur Zusatzversorgungskasse für Beschäftigte	108.100	102.600	94.628,05	110		0001
444000	Sozialversicherung für Beschäftigte	598.600	588.000	535.559,40	110		0001
448000	Beiträge zur Sozialversicherung für Sonstige	2.100	2.100	2.432,72	110		0001
501100	Unterhaltung der Gehwege und Gemeindestraßen (Sofortreparaturen)	10.000	16.000	12.418,57	720	Ü	
507000	Unterhaltung der Grundstücke und baulichen Anlagen	150.000	40.000	20.268,53	510		1677
517000	Unterhaltung des sonstigen unbeweglichen Vermögens	40.000	40.000	24.563,09	720		
520300	Ergänzung und Unterhaltung von Ausstattungen für Dienstgebäude	1.000	500	385,38	100		0051
529000	Ergänzung und Unterhaltung von Inventar	50.000	35.000	44.997,77	720		
529200	Raumausstattung	600	600	91,46	720		
530000	Mieten, Pachten, Leasing Fahrzeuge	0	45.000	34.670,04	720		
530900	Miete Lagerflächen Technik	12.000	0	0,00	720		
531400	Miete für Arbeitsgeräte und -maschinen	4.000	4.000	1.162,70	720		
535300	Leasing	78.000	14.000	10.008,24	720		
540110	Gebäude- und Inventarversicherung	9.400	7.500	7.335,62	100		5411
541000	Bewirtschaftungskosten	105.000	135.000	90.582,20	510		5417
551000	Fahrzeughaltung	400.000	392.000	409.992,79	720		5557
551100	Kfz-Steuer	5.000	3.000	3.948,80	720		5557
562000	Aus- und Fortbildung	8.400	8.400	6.868,10	110		1031
641390	Abrechnung Finanzamt- Zahllast	0	0	1.996,41	999		
650000	Bürobedarf	300	400	24,97	100		0065
651000	Gesetzblätter, Bücher, Zeitschriften	300	300	112,80	100		0061
652000	Post- und Fernmeldegebühren	25.000	25.000	38.350,67	100		0062
654000	Dienstreisen	1.000	1.000	23,00	110		1031
658000	Sonstige Geschäftsausgaben	500	300	244,10	720		
679580	Innere Verrechnungsausgaben Leistungen Stadtgrün	500	500	0,00	720		6700
680000	Abschreibungen	259.800	273.600	284.601,29	200		2055
685000	Verzinsung des Anlagekapitals	48.100	51.300	52.650,76	200		2056

7 Öffentliche Einrichtungen, Wirtschaftsförderung  
 77 Hilfsbetriebe der Verwaltung  
 77100 Bau- und Betriebshof

Haushaltsstelle		Haushaltsansatz		Ergebnis der Jahresrechnung 2023 €	Amt	Kez.	Ring Nr.
Nr.	Bezeichnung / * Erläuterung	2025 €	2024 €				
1	2	3	4	5	6	7	8
	<b>Ausgaben</b>	<b>4.847.700</b>	<b>4.675.000</b>	<b>4.489.441,43</b>			
	<b><u>Abschluss UA 77100</u></b>						
	Einnahmen	2.057.500	1.976.800	1.874.707,67			
	Ausgaben	4.847.700	4.675.000	4.489.441,43			
	Überschuss / Zuschussbedarf	-2.790.200	-2.698.200	-2.614.733,76			
	<b><u>Abschluss 4Abschnitt 7710</u></b>						
	Einnahmen	2.057.500	1.976.800	1.874.707,67			
	Ausgaben	4.847.700	4.675.000	4.489.441,43			
	Überschuss / Zuschussbedarf	-2.790.200	-2.698.200	-2.614.733,76			
	<b><u>Abschluss Oberabschnitt 771</u></b>						
	Einnahmen	2.057.500	1.976.800	1.874.707,67			
	Ausgaben	4.847.700	4.675.000	4.489.441,43			
	Überschuss / Zuschussbedarf	-2.790.200	-2.698.200	-2.614.733,76			

7 Öffentliche Einrichtungen, Wirtschaftsförderung  
 77 Hilfsbetriebe der Verwaltung  
 77700 Betriebsverwaltung

Haushaltsstelle		Haushaltsansatz		Ergebnis der Jahresrechnung 2023 €	Amt	Kez.	Ring Nr.
Nr.	Bezeichnung / * Erläuterung	2025 €	2024 €				
1	2	3	4	5	6	7	8
	<b>Ausgaben</b>						
414000	Vergütungen an Beschäftigte	157.800	162.300	144.733,98	110		0001
434000	Beiträge und Umlage zur Zusatzversor- gungskasse für Beschäftigte	5.900	6.300	2.601,21	110		0001
444000	Sozialversicherung für Beschäftigte	32.400	32.900	22.338,17	110		0001
520200	Ergänzung und Unterhaltung von Büromaschinen, Mobil- und IP-Telefonen	400	400	12,80	100		0052
562000	Aus- und Fortbildung	500	500	0,00	110		1031
581000	Repräsentationen	1.000	700	422,56	720		
650000	Bürobedarf	500	500	722,65	100		0065
651000	Gesetzblätter, Bücher, Zeitschriften	1.500	1.500	1.175,31	100		0061
652000	Post- und Fernmeldegebühren	1.500	1.500	1.265,72	100		0062
654000	Dienstreisen	100	100	0,00	110		1031
680000	Abschreibungen	1.900	2.000	7.459,36	200		2055
685000	Verzinsung des Anlagekapitals	300	300	215,98	200		2056
	<b>Ausgaben</b>	<b>203.800</b>	<b>209.000</b>	<b>180.947,74</b>			
	<b>Abschluss UA 77700</b>						
	<b>Einnahmen</b>	<b>0</b>	<b>0</b>	<b>0,00</b>			
	<b>Ausgaben</b>	<b>203.800</b>	<b>209.000</b>	<b>180.947,74</b>			
	<b>Überschuss / Zuschussbedarf</b>	<b>-203.800</b>	<b>-209.000</b>	<b>-180.947,74</b>			
	<b>Abschluss 4Abschnitt 7770</b>						
	<b>Einnahmen</b>	<b>0</b>	<b>0</b>	<b>0,00</b>			
	<b>Ausgaben</b>	<b>203.800</b>	<b>209.000</b>	<b>180.947,74</b>			
	<b>Überschuss / Zuschussbedarf</b>	<b>-203.800</b>	<b>-209.000</b>	<b>-180.947,74</b>			
	<b>Abschluss Oberabschnitt 777</b>						
	<b>Einnahmen</b>	<b>0</b>	<b>0</b>	<b>0,00</b>			
	<b>Ausgaben</b>	<b>203.800</b>	<b>209.000</b>	<b>180.947,74</b>			
	<b>Überschuss / Zuschussbedarf</b>	<b>-203.800</b>	<b>-209.000</b>	<b>-180.947,74</b>			
	<b>Abschluss Abschnitt 77</b>						
	<b>Einnahmen</b>	<b>2.057.500</b>	<b>1.976.800</b>	<b>1.874.707,67</b>			
	<b>Ausgaben</b>	<b>5.051.500</b>	<b>4.884.000</b>	<b>4.670.389,17</b>			
	<b>Überschuss / Zuschussbedarf</b>	<b>-2.994.000</b>	<b>-2.907.200</b>	<b>-2.795.681,50</b>			

7 Öffentliche Einrichtungen, Wirtschaftsförderung  
 78 Förderung der Land- und Forstwirtschaft  
**78000 Feld- und Wirtschaftswege, Sonstige Landwirtschaftsförderung**

Haushaltsstelle		Haushaltsansatz		Ergebnis der Jahresrechnung 2023 €	Amt	Kez.	Ring Nr.
Nr.	Bezeichnung / * Erläuterung	2025 €	2024 €				
1	2	3	4	5	6	7	8
	<b>Ausgaben</b>						
511150	Unterhaltung der Wirtschafts- und Feldwege	30.000	20.000	19.387,75	710		
680000	Abschreibungen	24.700	30.300	30.223,00	200		2055
685000	Verzinsung des Anlagekapitals	2.300	3.200	3.141,94	200		2056
	<b>Ausgaben</b>	<b>57.000</b>	<b>53.500</b>	<b>52.752,69</b>			
	<b><u>Abschluss UA 78000</u></b>						
	Einnahmen	0	0	0,00			
	Ausgaben	57.000	53.500	52.752,69			
	Überschuss / Zuschussbedarf	-57.000	-53.500	-52.752,69			
	<b><u>Abschluss 4Abschnitt 7800</u></b>						
	Einnahmen	0	0	0,00			
	Ausgaben	57.000	53.500	52.752,69			
	Überschuss / Zuschussbedarf	-57.000	-53.500	-52.752,69			
	<b><u>Abschluss Oberabschnitt 780</u></b>						
	Einnahmen	0	0	0,00			
	Ausgaben	57.000	53.500	52.752,69			
	Überschuss / Zuschussbedarf	-57.000	-53.500	-52.752,69			
	<b><u>Abschluss Abschnitt 78</u></b>						
	Einnahmen	0	0	0,00			
	Ausgaben	57.000	53.500	52.752,69			
	Überschuss / Zuschussbedarf	-57.000	-53.500	-52.752,69			

7 Öffentliche Einrichtungen, Wirtschaftsförderung  
 79 Fremdenverkehr, sonstige Förderung von Wirtschaft und Verkehr  
 79000 Stadtmarketing/Tourismus (Ilmenau-Information)

Haushaltsstelle		Haushaltsansatz		Ergebnis der Jahresrechnung 2023 €	Amt	Kez.	Ring Nr.
Nr.	Bezeichnung / * Erläuterung	2025 €	2024 €				
1	2	3	4	5	6	7	8
	<b>Einnahmen</b>						
110000	Provisionen aus Verkäufen	8.000	6.000	9.888,29	400		
110100	Vermittlungsprovisionen Übernachtungen	3.000	3.000	3.005,72	400		5792
110200	Provisionen Ticket-Vorverkauf (CTS)	6.000	6.000	8.080,37	400		
110201	Provision für Versicherungsverkauf (Ust.-frei)	200	200	205,00	400		
110210	Entgelte für das Gastgeberverzeichnis	12.000	10.000	3.600,00	400		5790
110319	Umsatzsteuer 19% aus Benutzungsgebühren und ähnlichen Entgelten	0	0	4.669,14	999		
130000	Verkaufserlöse 7 % Ust.	5.000	5.000	6.061,51	400		7900
130010	Verkaufserlöse 19 % Ust.	10.000	9.000	11.023,23	400		7900
130307	Umsatzsteuer 7% aus Verkäufen	0	0	503,16	999		
130319	Umsatzsteuer 19% aus Verkäufen	0	0	2.094,46	999		
134001	Verkauf von Publikationen	1.000	800	1.128,23	400		
149000	Vermietung von beweglichen Gegenständen	200	200	0,00	400		
159390	Abrechnung Finanzamt- Erstattung	0	0	9.581,96	999		
169010	Innere Verrechn./Ticketverkauf	2.900	2.900	1.831,50	400		6779
169150	Innere Verrechnungseinnahmen Drucksachen und Waren	1.200	1.700	480,50	400		6772
	<b>Einnahmen</b>	<b>49.500</b>	<b>44.800</b>	<b>62.153,07</b>			
	<b>Ausgaben</b>						
414000	Vergütungen an Beschäftigte	218.400	227.500	212.788,78	110		0001
434000	Beiträge und Umlage zur Zusatzvorsor- gungskasse für Beschäftigte	8.200	8.000	7.365,87	110		0001
444000	Sozialversicherung für Beschäftigte	44.800	45.800	41.188,65	110		0001
501000	Unterhaltung der Grundstücke und baulichen Anlagen	2.500	2.500	0,00	510		5010
517000	Unterhaltung des sonstigen unbeweglichen Vermö- gens	5.000	4.000	1.386,65	700		
517001	Unterhaltung Touristisches Info-System (Standta- feln-Stadtpläne)	5.000	5.000	4.902,87	400		
520200	Ergänzung und Unterhaltung von Büromaschinen, Mobil- und IP-Telefonen	500	500	100,00	100		0052
520300	Ergänzung und Unterhaltung von Ausstattungen für Dienstgebäude	500	500	0,00	100		0051
529000	Ergänzung und Unterhaltung von Inventar	1.000	600	27,93	700		
531000	Miete/Nutzungsentgelt Ticket-Vorverkauf- System	2.400	2.400	1.914,00	400		
540000	Bewirtschaftung der Gebäude	9.000	9.000	7.029,22	510		5413
562000	Aus- und Fortbildung	2.000	2.000	496,50	110		1031
586000	Sachausgaben für eigene kulturelle Veranstaltungen	3.000	6.000	0,00	400		
589180	Werbung/pauschal (für LED-Leinwand Eishalle)	1.000	1.000	0,00	400		
589200	Tourismusmarketing/ Werbung	38.000	38.000	35.421,37	400		3058
589201	Stadtmarketing	15.000	18.000	7.232,80	400		3058
589210	Kosten des Gastgeberverzeichnisses	12.000	10.000	9.168,00	400		5790
589300	Stadteingangstafeln (laufende Aktuali- sierung)	5.500	5.000	1.062,50	400		3058
590000	Beschaffung von Waren und Souvenirs	12.000	12.000	12.213,95	400		7900
632000	Wartungsverträge	6.500	6.500	2.450,00	100		
641300	abzugsfähige Vorsteuern aus Umsatzsteuer	0	0	14.840,13	999		
641390	Abrechnung Finanzamt- Zahllast	0	0	1.800,07	999		
642900	Kassenfehlbetrag	0	0	63,40	400		
650000	Bürobedarf	600	600	595,66	100		0065
651000	Gesetzblätter, Bücher, Zeitschriften	700	700	561,15	100		0061
652000	Post- und Fernmeldegebühren einschl. GEZ	500	500	68,31	100		0062
654000	Dienstreisen	1.000	1.000	198,90	110		1031
661000	Mitgliedsbeiträge an Verbände u. Vereine	10.000	10.000	9.549,03	100		0066
679562	Innere Verrechnungsausgaben Werbung LED-Wand Eishalle	2.500	1.500	2.516,25	400		6756
679580	Innere Verrechnungsausgaben Leistungen Stadt-	500	500	0,00	720		6700

7 Öffentliche Einrichtungen, Wirtschaftsförderung  
 79 Fremdenverkehr, sonstige Förderung von Wirtschaft und Verkehr  
**79000 Stadtmarketing/Tourismus (Ilmenau-Information)**

Haushaltsstelle		Haushaltsansatz		Ergebnis der Jahresrechnung 2023 €	Amt	Kez.	Ring Nr.
Nr.	Bezeichnung / * Erläuterung	2025 €	2024 €				
1	2	3	4	5	6	7	8
	grün						
679771	Innere Verrechnungsausgaben Leistungen Bau- und Betriebshof	1.000	1.000	0,00	700		6701
679790	Innere Verrechnungsausgaben Raumnutzung Amtshaus	29.000	28.900	19.400,00	510		6770
680000	Abschreibungen	5.100	6.900	6.881,00	200		2055
685000	Verzinsung des Anlagekapitals	700	700	679,80	200		2056
718100	Zuschuss Zertifikat "Reisen für alle"	5.000	6.500	1.000,00	400		
	<b>Ausgaben</b>	<b>448.900</b>	<b>463.100</b>	<b>402.902,79</b>			
	<b><u>Abschluss UA 79000</u></b>						
	<b>Einnahmen</b>	<b>49.500</b>	<b>44.800</b>	<b>62.153,07</b>			
	<b>Ausgaben</b>	<b>448.900</b>	<b>463.100</b>	<b>402.902,79</b>			
	<b>Überschuss / Zuschussbedarf</b>	<b>-399.400</b>	<b>-418.300</b>	<b>-340.749,72</b>			
	<b><u>Abschluss 4Abschnitt 7900</u></b>						
	<b>Einnahmen</b>	<b>49.500</b>	<b>44.800</b>	<b>62.153,07</b>			
	<b>Ausgaben</b>	<b>448.900</b>	<b>463.100</b>	<b>402.902,79</b>			
	<b>Überschuss / Zuschussbedarf</b>	<b>-399.400</b>	<b>-418.300</b>	<b>-340.749,72</b>			

7 Öffentliche Einrichtungen, Wirtschaftsförderung  
 79 Fremdenverkehr, sonstige Förderung von Wirtschaft und Verkehr  
 79010 Gemeindehaus u. Fremdenverkehr Frauenwald

Haushaltsstelle		Haushaltsansatz		Ergebnis der Jahresrechnung 2023 €	Amt	Kez.	Ring Nr.
Nr.	Bezeichnung / * Erläuterung	2025 €	2024 €				
1	2	3	4	5	6	7	8
	<b>Einnahmen</b>						
110000	Provisionen	200	200	167,34	400		
110210	Entgelt für Gastgeberverzeichnis	0	0	2.000,00	400		5790
122000	Kurbeitrag	50.000	50.000	42.790,85	400		
122307	Umsatzsteuer 7 % aus zweckgebundenen Abgaben	0	0	2.995,45	999		
130000	Verkaufserlöse 7%	1.000	1.000	617,28	400		7901
130010	Verkaufserlöse 19%	1.000	1.000	1.300,20	400		7901
130307	Umsatzsteuer 7% aus Verkäufen	0	0	43,22	999		
130319	Umsatzsteuer 19% aus Verkäufen	0	0	658,83	999		
159390	Abrechnung Finanzamt- Erstattung	0	0	398,40	999		
	<b>Einnahmen</b>	<b>52.200</b>	<b>52.200</b>	<b>50.971,57</b>			
	<b>Ausgaben</b>						
414000	Vergütungen an Beschäftigte	35.900	35.500	33.568,05	110		0001
416000	Entgelt an nebenamtliche oder vorüber- gehende Beschäftigte	6.300	6.300	6.210,02	110		0001
434000	Beiträge und Umlage zur Zusatzversor- gungskasse für Beschäftigte	1.300	1.300	1.103,23	110		0001
444000	Sozialversicherung für Beschäftigte	7.400	7.300	6.490,48	110		0001
448000	Beiträge zur Sozialversicherung für Sonstige	1.300	1.300	1.599,18	110		0001
501000	Unterhaltung der Grundstücke und baulichen Anlagen	20.000	40.000	0,00	510		5010
520200	Ergänzung und Unterhaltung von Büromaschinen, Mobil- und IP-Telefonen	100	100	0,00	100		0052
520300	Ergänzung und Unterhaltung von Ausstattungen für Dienstgebäude	500	500	33,97	100		0051
540000	Bewirtschaftung der Gebäude	5.000	9.000	2.534,77	510		5413
540110	Gebäude- und Inventarversicherung	500	400	305,52	100		5411
562000	Aus- und Fortbildung	500	200	37,20	110		1031
589200	Tourismusmarketing/ Werbung	4.000	4.000	4.000,00	400		3058
589220	Messen und Ausstellungen	1.000	1.000	1.000,00	400		3058
590000	Beschaffung von Waren und Souvenirs	2.000	2.000	1.992,58	400		7901
641300	abzugsfähige Vorsteuern aus Umsatzsteuer	0	0	1.660,27	999		
641390	Abrechnung Finanzamt- Zahllast	0	0	2.249,82	999		
650000	Bürobedarf	600	700	47,42	100		0065
651000	Gesetzblätter, Bücher, Zeitschriften	600	600	487,85	100		0061
652000	Post- und Fernmeldegebühren	1.500	1.500	1.459,80	100		0062
654000	Dienstreisen	200	200	77,28	110		1031
655000	Honorar Luftgutachten	0	2.000	0,00	400		
678200	Erstattung für die Inanspruchnahme des Renn- steigtickets	15.500	15.500	10.033,36	400		
680000	Abschreibungen	100	100	73,00	200		2055
685000	Verzinsung des Anlagekapitals	6.100	2.500	4.254,92	200		2056
	<b>Ausgaben</b>	<b>110.400</b>	<b>132.000</b>	<b>79.218,72</b>			
	<b>Abschluss UA 79010</b>						
	<b>Einnahmen</b>	<b>52.200</b>	<b>52.200</b>	<b>50.971,57</b>			
	<b>Ausgaben</b>	<b>110.400</b>	<b>132.000</b>	<b>79.218,72</b>			
	<b>Überschuss / Zuschussbedarf</b>	<b>-58.200</b>	<b>-79.800</b>	<b>-28.247,15</b>			
	<b>Abschluss 4Abschnitt 7901</b>						
	<b>Einnahmen</b>	<b>52.200</b>	<b>52.200</b>	<b>50.971,57</b>			
	<b>Ausgaben</b>	<b>110.400</b>	<b>132.000</b>	<b>79.218,72</b>			
	<b>Überschuss / Zuschussbedarf</b>	<b>-58.200</b>	<b>-79.800</b>	<b>-28.247,15</b>			

7 Öffentliche Einrichtungen, Wirtschaftsförderung  
 79 Fremdenverkehr, sonstige Förderung von Wirtschaft und Verkehr  
 79020 Fremdenverkehr Stützerbach

Haushaltsstelle		Haushaltsansatz		Ergebnis der Jahresrechnung 2023 €	Amt	Kez.	Ring Nr.
Nr.	Bezeichnung / * Erläuterung	2025 €	2024 €				
1	2	3	4	5	6	7	8
	<b>Einnahmen</b>						
110210	Entgelt für Gastgeberverzeichnis	0	0	1.840,00	400		5790
118100	Vermittlungsprovisionen	100	100	72,98	400		
122000	Kurbeitrag	18.000	18.000	18.544,02	400		
122307	Umsatzsteuer 7 % aus zweckgebundenen Abgaben	0	0	1.298,28	999		
130000	Verkaufserlöse 7%	1.000	1.000	1.226,61	400		7902
130010	Verkaufserlöse 19%	1.000	1.300	929,59	400		7902
130307	Umsatzsteuer 7% aus Verkäufen	0	0	85,87	999		
130319	Umsatzsteuer 19% aus Verkäufen	0	0	540,10	999		
159390	Abrechnung Finanzamt- Erstattung	0	0	646,71	999		
	<b>Einnahmen</b>	<b>20.100</b>	<b>20.400</b>	<b>25.184,16</b>			
	<b>Ausgaben</b>						
414000	Vergütungen an Beschäftigte	28.100	28.400	26.993,48	110		0001
416000	Entgelt an nebenamtliche oder vorüber- gehende Beschäftigte	12.500	12.600	12.667,89	110		0001
434000	Beiträge und Umlage zur Zusatzversor- gungskasse für Beschäftigte	1.000	1.100	1.090,38	110		0001
444000	Sozialversicherung für Beschäftigte	5.800	5.800	5.219,29	110		0001
448000	Beiträge zur Sozialversicherung für Sonstige	2.600	2.600	3.220,39	110		0001
501000	Unterhaltung der Grundstücke und baulichen Anla- gen	2.500	2.500	0,00	510		5010
520200	Ergänzung und Unterhaltung von Büromaschinen, Mobil- und IP-Telefonen	100	100	0,00	100		0052
520300	Ergänzung und Unterhaltung von Ausstattungen für Dienstgebäude	500	500	0,00	100		0051
540000	Bewirtschaftung der Gebäude	7.000	9.000	2.772,11	510		5413
562000	Aus- und Fortbildung	800	500	180,00	110		1031
589200	Tourismusmarketing/ Werbung	4.000	4.000	4.020,00	400		3058
589220	Messen und Ausstellungen	1.000	1.000	1.000,00	400		
590000	Beschaffung von Waren und Souvenirs	2.000	2.000	1.861,61	400		7902
641300	abzugsfähige Vorsteuern aus Umsatzsteuer	0	0	1.398,53	999		
641390	Abrechnung Finanzamt- Zahllast	0	0	1.161,38	999		
650000	Bürobedarf	600	700	78,72	100		0065
651000	Gesetzblätter, Bücher, Zeitschriften	600	600	557,51	100		0061
652000	Post- und Fernmeldegebühren	1.200	1.200	816,49	100		0062
654000	Dienstreisen	200	200	0,00	110		1031
655000	Sachverständigen-, Gerichts- u.ä. Kosten - Luftgut- achten	0	2.000	0,00	400		
678200	Erstattung für die Inanspruchnahme des Renn- steigtickets	5.000	6.500	3.832,61	400		
680000	Abschreibungen	1.200	1.200	1.160,00	200		2055
685000	Verzinsung des Anlagekapitals	100	200	104,31	200		2056
	<b>Ausgaben</b>	<b>76.800</b>	<b>82.700</b>	<b>68.134,70</b>			
	<b>Abschluss UA 79020</b>						
	<b>Einnahmen</b>	<b>20.100</b>	<b>20.400</b>	<b>25.184,16</b>			
	<b>Ausgaben</b>	<b>76.800</b>	<b>82.700</b>	<b>68.134,70</b>			
	<b>Überschuss / Zuschussbedarf</b>	<b>-56.700</b>	<b>-62.300</b>	<b>-42.950,54</b>			
	<b>Abschluss 4Abschnitt 7902</b>						
	<b>Einnahmen</b>	<b>20.100</b>	<b>20.400</b>	<b>25.184,16</b>			
	<b>Ausgaben</b>	<b>76.800</b>	<b>82.700</b>	<b>68.134,70</b>			
	<b>Überschuss / Zuschussbedarf</b>	<b>-56.700</b>	<b>-62.300</b>	<b>-42.950,54</b>			



7 Öffentliche Einrichtungen, Wirtschaftsförderung  
 79 Fremdenverkehr, sonstige Förderung von Wirtschaft und Verkehr  
**79040 Fremdenverkehr Manebach**

Haushaltsstelle		Haushaltsansatz		Ergebnis der Jahresrechnung 2023 €	Amt	Kez.	Ring Nr.
Nr.	Bezeichnung / * Erläuterung	2025 €	2024 €				
1	2	3	4	5	6	7	8
	<b><u>Einnahmen</u></b>						
118100	Vermittlungsprovisionen	200	200	252,27	400		
122000	Kurbeitrag	40.000	40.000	38.786,22	400		
122307	Umsatzsteuer 7 % aus zweckgebundenen Abgaben	0	0	2.715,48	999		
130319	Umsatzsteuer 19% aus Verkäufen	0	0	47,93	999		
159390	Abrechnung Finanzamt- Erstattung	0	0	221,40	999		
	<b>Einnahmen</b>	<b>40.200</b>	<b>40.200</b>	<b>42.023,30</b>			
	<b><u>Ausgaben</u></b>						
589200	Tourismusmarketing/ Werbung	2.000	2.000	1.837,31	400		
641300	abzugsfähige Vorsteuern aus Umsatzsteuer	0	0	550,57	999		
641390	Abrechnung Finanzamt- Zahllast	0	0	2.465,21	999		
678200	Erstattung für die Inanspruchnahme des Rennsteigtickets	10.000	12.000	7.025,18	400		
	<b>Ausgaben</b>	<b>12.000</b>	<b>14.000</b>	<b>11.878,27</b>			
	<b><u>Abschluss UA 79040</u></b>						
	<b>Einnahmen</b>	<b>40.200</b>	<b>40.200</b>	<b>42.023,30</b>			
	<b>Ausgaben</b>	<b>12.000</b>	<b>14.000</b>	<b>11.878,27</b>			
	<b>Überschuss / Zuschussbedarf</b>	<b>28.200</b>	<b>26.200</b>	<b>30.145,03</b>			
	<b><u>Abschluss 4Abschnitt 7904</u></b>						
	<b>Einnahmen</b>	<b>40.200</b>	<b>40.200</b>	<b>42.023,30</b>			
	<b>Ausgaben</b>	<b>12.000</b>	<b>14.000</b>	<b>11.878,27</b>			
	<b>Überschuss / Zuschussbedarf</b>	<b>28.200</b>	<b>26.200</b>	<b>30.145,03</b>			
	<b><u>Abschluss Oberabschnitt 790</u></b>						
	<b>Einnahmen</b>	<b>162.000</b>	<b>157.600</b>	<b>180.332,10</b>			
	<b>Ausgaben</b>	<b>648.100</b>	<b>691.800</b>	<b>562.134,48</b>			
	<b>Überschuss / Zuschussbedarf</b>	<b>-486.100</b>	<b>-534.200</b>	<b>-381.802,38</b>			

7 Öffentliche Einrichtungen, Wirtschaftsförderung  
 79 Fremdenverkehr, sonstige Förderung von Wirtschaft und Verkehr  
 79100 **Wirtschaftsförderung**

Haushaltsstelle		Haushaltsansatz		Ergebnis der Jahresrechnung 2023 €	Amt	Kez.	Ring Nr.
Nr.	Bezeichnung / * Erläuterung	2025 €	2024 €				
1	2	3	4	5	6	7	8
	<b>Einnahmen</b>						
156000	Rückzahlung aus Innenstadtförderung	0	0	12.006,07	400		
161006	Entschädigung des Landes gem. Infektionsschutz- gesetz (IfSG)	0	0	1.278,74	110		
	<b>Einnahmen</b>	<b>0</b>	<b>0</b>	<b>13.284,81</b>			
	<b>Ausgaben</b>						
414000	Vergütungen an Beschäftigte	138.000	135.000	119.605,78	110		0001
434000	Beiträge und Umlage zur Zusatzversor- gungskasse für Beschäftigte	5.200	5.000	4.365,17	110		0001
444000	Sozialversicherung für Beschäftigte	28.400	26.700	22.950,74	110		0001
520200	Ergänzung und Unterhaltung von Büromaschinen, Mobil- und IP-Telefonen	100	100	0,00	100		0052
520300	Ergänzung und Unterhaltung von Ausstattungen für Dienstgebäude	200	200	0,00	100		0051
529000	Unterhaltung der städtischen Weihnachts- baumbeleuchtung	6.000	5.000	4.995,13	700		
562000	Aus- und Fortbildung	1.000	1.000	0,00	110		1031
581200	Ausschmücken v. Gebäuden, Straßen, Plätzen usw. aus besonderem Anlass	25.000	35.000	16.121,65	700		
586013	Sachausgaben Projekte Strategische Stadtentw.	7.000	10.000	5.000,00	400		
589500	Standortwerbung, Imagepflege, Messen	16.000	12.000	2.029,47	400		
589501	Werbung/Wettbewerbe	2.000	2.000	1.589,04	400		
589502	Wettbewerbe, Workshops Strategische Stadtent- wicklung	5.000	5.000	559,38	400		
600000	Konzept Strategische Stadtentwicklung	10.000	10.000	10.000,00	400		
650000	Bürobedarf	100	100	78,20	100		0065
651000	Gesetzblätter, Bücher, Zeitschriften	100	100	0,00	100		0066
654000	Dienstreisen	2.000	2.000	742,27	110		1031
658000	Bewerbung Fairtrade-Stadt Ilmenau	500	500	439,99	400		
679100	Innere Verrechnungsausgaben	0	0	162,97	410		6711
680000	Abschreibungen	2.000	2.000	1.920,00	200		2055
685000	Verzinsung des Anlagekapitals	300	400	334,82	200		2056
718070	Zuschuss für arbeitsmarktpolitische Maßnahmen	70.000	100.000	87.310,00	110		0001
718100	Studentenzuschuss	215.000	224.000	215.200,00	220		
718501	Zuschuss zur Förderung der Attraktivität der Innen- stadt	20.000	20.000	6.855,00	400		
718510	Zuschuss Konzerte am Apothekerbrunnen	3.300	3.300	0,00	400		
	<b>Ausgaben</b>	<b>557.200</b>	<b>599.400</b>	<b>500.259,61</b>			
	<b>Abschluss UA 79100</b>						
	<b>Einnahmen</b>	<b>0</b>	<b>0</b>	<b>13.284,81</b>			
	<b>Ausgaben</b>	<b>557.200</b>	<b>599.400</b>	<b>500.259,61</b>			
	<b>Überschuss / Zuschussbedarf</b>	<b>-557.200</b>	<b>-599.400</b>	<b>-486.974,80</b>			
	<b>Abschluss 4Abschnitt 7910</b>						
	<b>Einnahmen</b>	<b>0</b>	<b>0</b>	<b>13.284,81</b>			
	<b>Ausgaben</b>	<b>557.200</b>	<b>599.400</b>	<b>500.259,61</b>			
	<b>Überschuss / Zuschussbedarf</b>	<b>-557.200</b>	<b>-599.400</b>	<b>-486.974,80</b>			
	<b>Abschluss Oberabschnitt 791</b>						
	<b>Einnahmen</b>	<b>0</b>	<b>0</b>	<b>13.284,81</b>			
	<b>Ausgaben</b>	<b>557.200</b>	<b>599.400</b>	<b>500.259,61</b>			
	<b>Überschuss / Zuschussbedarf</b>	<b>-557.200</b>	<b>-599.400</b>	<b>-486.974,80</b>			
	<b>Abschluss Abschnitt 79</b>						
	<b>Einnahmen</b>	<b>162.000</b>	<b>157.600</b>	<b>193.616,91</b>			
	<b>Ausgaben</b>	<b>1.205.300</b>	<b>1.291.200</b>	<b>1.062.394,09</b>			
	<b>Überschuss / Zuschussbedarf</b>	<b>-1.043.300</b>	<b>-1.133.600</b>	<b>-868.777,18</b>			
	<b>Abschluss Einzelplan 7</b>						
	<b>Einnahmen</b>	<b>2.919.500</b>	<b>3.414.900</b>	<b>2.737.747,80</b>			

7 Öffentliche Einrichtungen, Wirtschaftsförderung  
 79 Fremdenverkehr, sonstige Förderung von Wirtschaft und Verkehr  
**79100 Wirtschaftsförderung**

Haushaltsstelle		Haushaltsansatz		Ergebnis der Jahresrechnung 2023 €	Amt	Kez.	Ring Nr.
Nr.	Bezeichnung / * Erläuterung	2025 €	2024 €				
1	2	3	4	5	6	7	8
	<b>Ausgaben</b>	<b>9.310.500</b>	<b>9.706.100</b>	<b>8.034.432,06</b>			
	<b>Überschuss / Zuschussbedarf</b>	<b>-6.391.000</b>	<b>-6.291.200</b>	<b>-5.296.684,26</b>			

8	<b>Wirtschaftliche Unternehmen, allgemeines Grund- und Sondervermögen</b>
81	Versorgungsunternehmen
84	Unternehmen der Wirtschaftsförderung
85	Land- und forstwirtschaftliche Unternehmen
87	Sonstige wirtschaftliche Unternehmen
88	Allgemeines Grundvermögen

8           Wirtschaftliche Unternehmen, allgemeines Grund- und Sondervermögen  
 81        Versorgungsunternehmen  
**81010    Elektrizitätsversorgung**

Haushaltsstelle		Haushaltsansatz		Ergebnis der Jahresrechnung 2023 €	Amt	Kez.	Ring Nr.
Nr.	Bezeichnung / * Erläuterung	2025 €	2024 €				
1	2	3	4	5	6	7	8
	<b><u>Einnahmen</u></b>						
116001	Stromverkauf aus Photovoltaikanlagen (Sportstätten)	0	0	1.206,92	510		
210000	Ausschüttungen aus Beteiligungen	0	0	381,27	510		
	<b>Einnahmen</b>	<b>0</b>	<b>0</b>	<b>1.588,19</b>			
	<b><u>Ausgaben</u></b>						
680000	Abschreibungen	2.500	2.500	2.422,00	200		2055
685000	Verzinsung des Anlagekapitals	400	500	402,05	200		2056
	<b>Ausgaben</b>	<b>2.900</b>	<b>3.000</b>	<b>2.824,05</b>			
	<b><u>Abschluss UA 81010</u></b>						
	<b>Einnahmen</b>	<b>0</b>	<b>0</b>	<b>1.588,19</b>			
	<b>Ausgaben</b>	<b>2.900</b>	<b>3.000</b>	<b>2.824,05</b>			
	<b>Überschuss / Zuschussbedarf</b>	<b>-2.900</b>	<b>-3.000</b>	<b>-1.235,86</b>			
	<b><u>Abschluss 4Abschnitt 8101</u></b>						
	<b>Einnahmen</b>	<b>0</b>	<b>0</b>	<b>1.588,19</b>			
	<b>Ausgaben</b>	<b>2.900</b>	<b>3.000</b>	<b>2.824,05</b>			
	<b>Überschuss / Zuschussbedarf</b>	<b>-2.900</b>	<b>-3.000</b>	<b>-1.235,86</b>			
	<b><u>Abschluss Oberabschnitt 810</u></b>						
	<b>Einnahmen</b>	<b>0</b>	<b>0</b>	<b>1.588,19</b>			
	<b>Ausgaben</b>	<b>2.900</b>	<b>3.000</b>	<b>2.824,05</b>			
	<b>Überschuss / Zuschussbedarf</b>	<b>-2.900</b>	<b>-3.000</b>	<b>-1.235,86</b>			

8 Wirtschaftliche Unternehmen, allgemeines Grund- und Sondervermögen  
 81 Versorgungsunternehmen  
 81700 Kombinierte Versorgungsunternehmen

Haushaltsstelle		Haushaltsansatz		Ergebnis der Jahresrechnung 2023 €	Amt	Kez.	Ring Nr.
Nr.	Bezeichnung / * Erläuterung	2025 €	2024 €				
1	2	3	4	5	6	7	8
	<b><u>Einnahmen</u></b>						
210000	Ausschüttungen aus Beteiligungen	18.000	18.000	18.040,55	200		
217000	Dividende aus Geldanlagen von Zweckverbänden	122.000	122.000	122.166,25	200		
220319	Umsatzsteuer 19 % aus Konzessionsabgaben	0	0	208.706,14	999		
221000	Konsortialabgabe Fernwärme	51.100	51.100	42.966,39	200		
222000	Konzessionsabgabe Strom	1.350.000	1.150.000	1.137.476,55	200		
223000	Konzessionsabgabe Gas	116.000	97.500	85.973,41	200		
	<b>Einnahmen</b>	<b>1.657.100</b>	<b>1.438.600</b>	<b>1.615.329,29</b>			
	<b><u>Ausgaben</u></b>						
641390	Abrechnung Finanzamt- Zahllast	0	0	208.706,10	999		
	<b>Ausgaben</b>	<b>0</b>	<b>0</b>	<b>208.706,10</b>			
	<b><u>Abschluss UA 81700</u></b>						
	<b>Einnahmen</b>	<b>1.657.100</b>	<b>1.438.600</b>	<b>1.615.329,29</b>			
	<b>Ausgaben</b>	<b>0</b>	<b>0</b>	<b>208.706,10</b>			
	<b>Überschuss / Zuschussbedarf</b>	<b>1.657.100</b>	<b>1.438.600</b>	<b>1.406.623,19</b>			
	<b><u>Abschluss 4Abschnitt 8170</u></b>						
	<b>Einnahmen</b>	<b>1.657.100</b>	<b>1.438.600</b>	<b>1.615.329,29</b>			
	<b>Ausgaben</b>	<b>0</b>	<b>0</b>	<b>208.706,10</b>			
	<b>Überschuss / Zuschussbedarf</b>	<b>1.657.100</b>	<b>1.438.600</b>	<b>1.406.623,19</b>			

8                   Wirtschaftliche Unternehmen, allgemeines Grund- und Sondervermögen  
81                   Versorgungsunternehmen  
**81710**           **Sammelkanäle**

Haushaltsstelle		Haushaltsansatz		Ergebnis der Jahresrechnung 2023 €	Amt	Kez.	Ring Nr.
Nr.	Bezeichnung / * Erläuterung	2025 €	2024 €				
1	2	3	4	5	6	7	8
	<b><u>Einnahmen</u></b>						
110000	Benutzungsgebühren	90.000	96.000	89.199,38	700		
	<b>Einnahmen</b>	<b>90.000</b>	<b>96.000</b>	<b>89.199,38</b>			
	<b><u>Ausgaben</u></b>						
507000	Unterhaltung der Grundstücke und baulichen Anlagen	1.000	1.000	352,17	700		
529000	Ergänzung und Unterhaltung von Inventar	2.500	2.000	1.861,02	700		
529200	Wartung Brandmelde- und Gaswarnanlage	8.000	8.000	1.504,04	700		
541000	Bewirtschaftungskosten	10.000	10.000	8.269,01	700		
652000	Post- und Fernmeldegebühren	0	0	6,82	100		0062
679771	Innere Verrechnungsausgaben Leistungen Bau- und Betriebshof	6.000	8.000	4.626,10	700		6701
680000	Abschreibungen	35.700	35.100	36.806,36	200		2055
685000	Verzinsung des Anlagekapitals	2.200	3.100	3.162,34	200		2056
	<b>Ausgaben</b>	<b>65.400</b>	<b>67.200</b>	<b>56.587,86</b>			
	<b><u>Abschluss UA 81710</u></b>						
	<b>Einnahmen</b>	<b>90.000</b>	<b>96.000</b>	<b>89.199,38</b>			
	<b>Ausgaben</b>	<b>65.400</b>	<b>67.200</b>	<b>56.587,86</b>			
	<b>Überschuss / Zuschussbedarf</b>	<b>24.600</b>	<b>28.800</b>	<b>32.611,52</b>			
	<b><u>Abschluss 4Abschnitt 8171</u></b>						
	<b>Einnahmen</b>	<b>90.000</b>	<b>96.000</b>	<b>89.199,38</b>			
	<b>Ausgaben</b>	<b>65.400</b>	<b>67.200</b>	<b>56.587,86</b>			
	<b>Überschuss / Zuschussbedarf</b>	<b>24.600</b>	<b>28.800</b>	<b>32.611,52</b>			
	<b><u>Abschluss Oberabschnitt 817</u></b>						
	<b>Einnahmen</b>	<b>1.747.100</b>	<b>1.534.600</b>	<b>1.704.528,67</b>			
	<b>Ausgaben</b>	<b>65.400</b>	<b>67.200</b>	<b>265.293,96</b>			
	<b>Überschuss / Zuschussbedarf</b>	<b>1.681.700</b>	<b>1.467.400</b>	<b>1.439.234,71</b>			
	<b><u>Abschluss Abschnitt 81</u></b>						
	<b>Einnahmen</b>	<b>1.747.100</b>	<b>1.534.600</b>	<b>1.706.116,86</b>			
	<b>Ausgaben</b>	<b>68.300</b>	<b>70.200</b>	<b>268.118,01</b>			
	<b>Überschuss / Zuschussbedarf</b>	<b>1.678.800</b>	<b>1.464.400</b>	<b>1.437.998,85</b>			

8 Wirtschaftliche Unternehmen, allgemeines Grund- und Sondervermögen  
 84 Unternehmen der Wirtschaftsförderung  
 84000 Festhalle mit Parkcafé

Haushaltsstelle		Haushaltsansatz		Ergebnis der Jahresrechnung 2023 €	Amt	Kez.	Ring Nr.
Nr.	Bezeichnung / * Erläuterung	2025 €	2024 €				
1	2	3	4	5	6	7	8
	<b>Einnahmen</b>						
110210	Nutzungsgebühren Festhalle	240.000	160.000	150.321,21	440		
110305	Ust.5 % aus Benutzungsgebühren	0	0	1,38	999		
110307	Umsatzsteuer 7% aus Benutzungsgebühren und ähnlichen Entgelten	0	0	298,84	999		
110319	Umsatzsteuer 19% aus Benutzungsgebühren und ähnlichen Entgelten	0	0	28.968,32	999		
111001	Eintrittsgelder für eigene Veranstaltungen	90.000	98.200	4.448,28	440		3840
111100	Garderobengebühren	5.000	3.000	224,37	440		
130010	Verkaufserlöse	0	0	647,66	440		
140200	Gewerbemiete	4.000	4.000	2.116,13	440		
140220	Vermietung von Inventar und Ausstattung	0	1.000	1.120,00	440		
140319	Umsatzsteuer 19% aus Vermietung und Verpachtung	0	0	581,68	999		
156000	Rückzahlung v. Ausgaben aus dem Vorjahr, soweit nicht absetzbar	0	0	945,35	440		
159390	Abrechnung Finanzamt- Erstattung	0	0	418.193,79	999		
159392	Korrektur Umsatzsteuer aus Vorjahren	3.800	0	0,00	999		
167000	Erstattungen von Ausgaben des VWH von privaten Unternehmen	200	200	0,00	440		
169840	Innere Verrechnungseinnahmen Nutzung Festhalle	34.300	33.800	24.597,55	440		6784
	<b>Einnahmen</b>	<b>377.300</b>	<b>300.200</b>	<b>632.464,56</b>			
	<b>Ausgaben</b>						
414000	Vergütungen an Beschäftigte	331.400	290.700	198.219,76	110		0001
416000	Entgelt an nebenamtlich oder vorübergehend Beschäftigte	12.500	12.600	5.264,26	110		0001
434000	Beiträge und Umlage zur Zusatzversorgungskasse für Beschäftigte	12.300	10.800	6.836,42	110		0001
444000	Sozialversicherung für Beschäftigte	68.000	59.600	37.768,31	110		0001
448000	Beiträge zur Sozialversicherung für Sonstige	3.200	3.200	1.301,28	110		0001
504000	Unterhaltung der Grundstücke und baulichen Anlagen	70.000	50.000	53.867,49	440		
520200	Ergänzung und Unterhaltung von Büromaschinen, Mobil- und IP-Telefonen	2.000	3.000	836,50	100		
525000	Ergänzung und Unterhaltung von Arbeitsgeräten und -maschinen	6.000	5.000	2.470,71	440		
529000	Ergänzung und Unterhaltung von Inventar	20.000	25.000	28.234,14	440		
540000	Bewirtschaftung der Gebäude	280.000	210.000	172.519,52	440		1684
540110	Gebäude- und Inventarversicherung	5.700	4.500	4.377,23	100		5411
562000	Aus- und Fortbildung	3.000	3.000	1.892,40	110		1031
586000	Sachausgaben für eigene kulturelle Veranstaltungen	112.500	110.000	71.163,14	440		3840
586030	Provision für Kartenverkauf	2.000	2.000	0,00	440		
589100	Werbung / Marketing	46.000	40.000	44.879,42	440		3058
632000	Softwarepflegeverträge und Wartungsverträge für EDV-Hardware	7.000	10.000	0,00	100		
634002	Leistungsunterstützung durch Unternehmen	30.000	25.000	16.091,85	440		
641021	Korrektur Vorsteuer aus Vorjahren	1.900	0	0,00	999		
641300	abzugsfähige Vorsteuern aus Umsatzsteuer	0	0	448.854,30	999		
650000	Bürobedarf	500	500	367,46	100		0065
652000	Post- und Fernmeldegebühren einschl. GEZ	5.000	6.000	1.926,93	100		0062
654000	Dienstreisen	200	200	0,00	110		1031
661000	Mitgliedsbeiträge an Verbände u. Vereine	1.400	1.000	0,00	100		0066
679010	Innere Verrechn./Ticketverkauf	1.000	1.000	378,80	440		6779
679100	Innere Verrechn./Plakatierungen	5.000	5.000	5.312,89	440		6711
679130	Innere Verrechn./Leistungen Feuerwehr	800	800	1.640,00	370		6713
679562	Innere Verrechnungsausgaben Werbung LED-Wand Eishalle	1.500	1.500	1.158,75	440		6756
679580	Innere Verrechnungsausgaben Leistungen Stadt-	1.000	1.000	871,19	720		6700



8                    Wirtschaftliche Unternehmen, allgemeines Grund- und Sondervermögen  
 84                    Unternehmen der Wirtschaftsförderung  
**84000              Festhalle mit Parkcafé**

Haushaltsstelle		Haushaltsansatz		Ergebnis der Jahresrechnung 2023 €	Amt	Kez.	Ring Nr.
Nr.	Bezeichnung / * Erläuterung	2025 €	2024 €				
1	2	3	4	5	6	7	8
679771	grün Innere Verrechnungsausgaben Leistungen Bau- und Betriebshof	6.000	2.000	6.566,56	720		6701
680000	Abschreibungen	465.200	290.000	398.275,43	200		2055
685000	Verzinsung des Anlagekapitals	168.200	240.000	275.139,52	200		2056
	<b>Ausgaben</b>	<b>1.669.300</b>	<b>1.413.400</b>	<b>1.786.214,26</b>			
	<b><u>Abschluss UA 84000</u></b>						
	<b>Einnahmen</b>	<b>377.300</b>	<b>300.200</b>	<b>632.464,56</b>			
	<b>Ausgaben</b>	<b>1.669.300</b>	<b>1.413.400</b>	<b>1.786.214,26</b>			
	<b>Überschuss / Zuschussbedarf</b>	<b>-1.292.000</b>	<b>-1.113.200</b>	<b>-1.153.749,70</b>			
	<b><u>Abschluss 4Abschnitt 8400</u></b>						
	<b>Einnahmen</b>	<b>377.300</b>	<b>300.200</b>	<b>632.464,56</b>			
	<b>Ausgaben</b>	<b>1.669.300</b>	<b>1.413.400</b>	<b>1.786.214,26</b>			
	<b>Überschuss / Zuschussbedarf</b>	<b>-1.292.000</b>	<b>-1.113.200</b>	<b>-1.153.749,70</b>			
	<b><u>Abschluss Oberabschnitt 840</u></b>						
	<b>Einnahmen</b>	<b>377.300</b>	<b>300.200</b>	<b>632.464,56</b>			
	<b>Ausgaben</b>	<b>1.669.300</b>	<b>1.413.400</b>	<b>1.786.214,26</b>			
	<b>Überschuss / Zuschussbedarf</b>	<b>-1.292.000</b>	<b>-1.113.200</b>	<b>-1.153.749,70</b>			
	<b><u>Abschluss Abschnitt 84</u></b>						
	<b>Einnahmen</b>	<b>377.300</b>	<b>300.200</b>	<b>632.464,56</b>			
	<b>Ausgaben</b>	<b>1.669.300</b>	<b>1.413.400</b>	<b>1.786.214,26</b>			
	<b>Überschuss / Zuschussbedarf</b>	<b>-1.292.000</b>	<b>-1.113.200</b>	<b>-1.153.749,70</b>			

8 Wirtschaftliche Unternehmen, allgemeines Grund- und Sondervermögen  
 85 Land- und forstwirtschaftliche Unternehmen  
 85500 Kommunal Wald

Haushaltsstelle		Haushaltsansatz		Ergebnis der Jahresrechnung 2023 €	Amt	Kez.	Ring Nr.
Nr.	Bezeichnung / * Erläuterung	2025 €	2024 €				
1	2	3	4	5	6	7	8
	<b>Einnahmen</b>						
130007	Verkaufserlöse 7 % Umsatzsteuer	55.000	18.700	32.045,94	710		
130019	Verkaufserlöse 19 % Umsatzsteuer	330.000	1.400.000	1.933.151,74	710		5853
130307	Umsatzsteuer 7 % aus Verkäufen	0	0	2.243,35	999		
130319	Umsatzsteuer 19% aus Verkäufen	0	0	367.306,34	999		
140319	Umsatzsteuer 19% aus Vermietung und Verpachtung	0	0	1.439,66	999		
145000	Jagdrecht	7.800	7.800	7.577,17	510		
154000	Leistungsentgelte	0	0	39,58	710		
159390	Abrechnung Finanzamt- Erstattung	0	0	77.730,54	999		
169676	Innere Verrechn./Leistungen Winterdienst	1.000	1.000	0,00	710		6705
169855	Innere Verrechnungseinnahmen Leistungen Stadforst	20.000	30.000	9.544,34	710		6759
171000	Zuweisungen / Zuschüsse für laufende Zwecke vom Land	140.000	42.000	124.136,40	710		8550
210000	Gewinnanteile von wirtschaftl. Unternehmen und Beteiligungen	50.000	150.000	386.293,64	710		
	<b>Einnahmen</b>	<b>603.800</b>	<b>1.649.500</b>	<b>2.941.508,70</b>			
	<b>Ausgaben</b>						
414000	Vergütungen an Beschäftigte	233.300	130.100	130.593,70	110		0001
434000	Beiträge und Umlage zur Zusatzversicherungskasse für Beschäftigte	8.700	7.000	3.729,11	110		0001
444000	Sozialversicherung für Beschäftigte	47.900	38.500	24.099,31	110		0001
511180	Unterhaltung der Forstwirtschaftswege	118.000	35.000	33.422,75	710		5853
517000	Unterhaltung des sonstigen unbeweglichen Vermögens	2.500	1.000	460,13	710		5855
529000	Ergänzung und Unterhaltung von Inventar	6.500	4.500	4.823,94	710		5855
540110	Gebäude- und Inventarversicherung	200	100	2,51	100		5411
541000	Bewirtschaftungskosten	500	500	0,00	710		
551000	Fahrzeughaltung	30.000	24.000	18.584,68	710		5855
551100	Kfz-Steuer	800	300	0,00	710		5855
579000	Weitere Verwaltungs- u. Betriebsausgaben	6.000	4.500	2.961,95	710		
579100	Sanitäre Verbrauchsmittel	500	500	0,00	710		
579200	Saat- und Pflanzgut, Dünger, Pflanzenschutzmittel	10.000	10.000	14.068,23	710		5855
589300	Informations- und Lehrtafeln	500	500	0,00	710		
634000	Vergütung an Dritte für Holzeinschlag, Aufforstung u. ä.	160.000	1.000.000	826.222,72	710		5853
634001	Verkehrssicherung Wald an öffentlichen Flächen	50.000	100.000	214.274,00	710		8550
641300	abzugsfähige Vorsteuern aus Umsatzsteuer	0	0	233.327,03	999		
641390	Abrechnung Finanzamt- Zahllast	0	0	215.003,85	999		
645000	Waldbrandversicherung	1.800	1.400	0,00	100		
650000	Bürobedarf	600	600	448,51	100		0065
652000	Post- und Fernmeldegebühren	2.300	2.300	3,09	100		0062
654000	Dienstreisen	100	100	0,00	110		1031
655080	PEFC-Waldzertifizierung	300	300	245,80	710		
661000	Mitgliedsbeiträge an Verbände u. Vereine	20.000	16.000	15.524,10	100		0066
676000	Kosten der Beförderung	41.000	43.000	40.391,86	710		
679580	Innere Verrechnungsausgaben Leistungen Stadtgrün	500	500	36,49	720		6700
679771	Innere Verrechnungsausgaben Leistungen Bau- und Betriebshof	1.000	1.000	1.696,79	710		6701
680000	Abschreibungen	22.000	22.100	23.144,13	200		2055
685000	Verzinsung des Anlagekapitals	3.000	3.400	3.395,83	200		2056
848000	Ausgleichszahlung aus Jagdrecht	1.000	1.000	960,76	510		
	<b>Ausgaben</b>	<b>769.000</b>	<b>1.448.200</b>	<b>1.807.421,27</b>			
	<b>Abschluss UA 85500</b>						

8                   Wirtschaftliche Unternehmen, allgemeines Grund- und Sondervermögen  
 85                Land- und forstwirtschaftliche Unternehmen  
**85500           Kommunaler Wald**

Haushaltsstelle		Haushaltsansatz		Ergebnis der Jahresrechnung 2023 €	Amt	Kez.	Ring Nr.
Nr.	Bezeichnung / * Erläuterung	2025 €	2024 €				
1	2	3	4	5	6	7	8
	<b>Einnahmen</b>	<b>603.800</b>	<b>1.649.500</b>	<b>2.941.508,70</b>			
	<b>Ausgaben</b>	<b>769.000</b>	<b>1.448.200</b>	<b>1.807.421,27</b>			
	<b>Überschuss / Zuschussbedarf</b>	<b>-165.200</b>	<b>201.300</b>	<b>1.134.087,43</b>			
	<b><u>Abschluss 4Abschnitt 8550</u></b>						
	<b>Einnahmen</b>	<b>603.800</b>	<b>1.649.500</b>	<b>2.941.508,70</b>			
	<b>Ausgaben</b>	<b>769.000</b>	<b>1.448.200</b>	<b>1.807.421,27</b>			
	<b>Überschuss / Zuschussbedarf</b>	<b>-165.200</b>	<b>201.300</b>	<b>1.134.087,43</b>			
	<b><u>Abschluss Oberabschnitt 855</u></b>						
	<b>Einnahmen</b>	<b>603.800</b>	<b>1.649.500</b>	<b>2.941.508,70</b>			
	<b>Ausgaben</b>	<b>769.000</b>	<b>1.448.200</b>	<b>1.807.421,27</b>			
	<b>Überschuss / Zuschussbedarf</b>	<b>-165.200</b>	<b>201.300</b>	<b>1.134.087,43</b>			
	<b><u>Abschluss Abschnitt 85</u></b>						
	<b>Einnahmen</b>	<b>603.800</b>	<b>1.649.500</b>	<b>2.941.508,70</b>			
	<b>Ausgaben</b>	<b>769.000</b>	<b>1.448.200</b>	<b>1.807.421,27</b>			
	<b>Überschuss / Zuschussbedarf</b>	<b>-165.200</b>	<b>201.300</b>	<b>1.134.087,43</b>			

8 Wirtschaftliche Unternehmen, allgemeines Grund- und Sondervermögen  
 87 Sonstige wirtschaftliche Unternehmen  
 87000 Parkhaus

Haushaltsstelle		Haushaltsansatz		Ergebnis der Jahresrechnung 2023 €	Amt	Kez.	Ring Nr.
Nr.	Bezeichnung / * Erläuterung	2025 €	2024 €				
1	2	3	4	5	6	7	8
	<b><u>Einnahmen</u></b>						
140000	Mieten und Pachten	10.000	10.000	0,00	320		
159390	Abrechnung Finanzamt- Erstattung	0	0	63,33	999		
	<b>Einnahmen</b>	<b>10.000</b>	<b>10.000</b>	<b>63,33</b>			
	<b><u>Ausgaben</u></b>						
503000	Unterhaltung der Grundstücke und baulichen Anlagen	30.000	10.000	333,30	320		8700
540110	Gebäude- und Inventarversicherung	2.300	1.800	1.780,47	100		5411
634011	Leistungsvergütung an Unternehmen	5.000	2.500	0,00	320		8700
641300	abzugsfähige Vorsteuern aus Umsatzsteuer	0	0	63,33	999		
679580	Innere Verrechn./Leistungen Stadtgrün für Parkhaus	1.000	1.000	440,91	720		6700
679771	Innere Verrechnungsausgaben Leistungen Bau- und Betriebshof	500	500	0,00	720		6701
680000	Abschreibungen	55.400	55.700	55.673,00	200		2055
685000	Verzinsung des Anlagekapitals	8.700	10.500	10.484,00	200		2056
	<b>Ausgaben</b>	<b>102.900</b>	<b>82.000</b>	<b>68.775,01</b>			
	<b><u>Abschluss UA 87000</u></b>						
	<b>Einnahmen</b>	<b>10.000</b>	<b>10.000</b>	<b>63,33</b>			
	<b>Ausgaben</b>	<b>102.900</b>	<b>82.000</b>	<b>68.775,01</b>			
	<b>Überschuss / Zuschussbedarf</b>	<b>-92.900</b>	<b>-72.000</b>	<b>-68.711,68</b>			
	<b><u>Abschluss 4Abschnitt 8700</u></b>						
	<b>Einnahmen</b>	<b>10.000</b>	<b>10.000</b>	<b>63,33</b>			
	<b>Ausgaben</b>	<b>102.900</b>	<b>82.000</b>	<b>68.775,01</b>			
	<b>Überschuss / Zuschussbedarf</b>	<b>-92.900</b>	<b>-72.000</b>	<b>-68.711,68</b>			
	<b><u>Abschluss Oberabschnitt 870</u></b>						
	<b>Einnahmen</b>	<b>10.000</b>	<b>10.000</b>	<b>63,33</b>			
	<b>Ausgaben</b>	<b>102.900</b>	<b>82.000</b>	<b>68.775,01</b>			
	<b>Überschuss / Zuschussbedarf</b>	<b>-92.900</b>	<b>-72.000</b>	<b>-68.711,68</b>			

8           Wirtschaftliche Unternehmen, allgemeines Grund- und Sondervermögen  
 87        Sonstige wirtschaftliche Unternehmen  
**87100     Weitere Parkeinrichtungen**

Haushaltsstelle		Haushaltsansatz		Ergebnis der Jahresrechnung 2023 €	Amt	Kez.	Ring Nr.
Nr.	Bezeichnung / * Erläuterung	2025 €	2024 €				
1	2	3	4	5	6	7	8
	<b>Ausgaben</b>						
685000	Verzinsung des Anlagekapitals	10.300	7.100	8.655,56	200		2056
	<b>Ausgaben</b>	<b>10.300</b>	<b>7.100</b>	<b>8.655,56</b>			
	<b><u>Abschluss UA 87100</u></b>						
	Einnahmen	0	0	0,00			
	Ausgaben	10.300	7.100	8.655,56			
	Überschuss / Zuschussbedarf	-10.300	-7.100	-8.655,56			
	<b><u>Abschluss 4Abschnitt 8710</u></b>						
	Einnahmen	0	0	0,00			
	Ausgaben	10.300	7.100	8.655,56			
	Überschuss / Zuschussbedarf	-10.300	-7.100	-8.655,56			
	<b><u>Abschluss Oberabschnitt 871</u></b>						
	Einnahmen	0	0	0,00			
	Ausgaben	10.300	7.100	8.655,56			
	Überschuss / Zuschussbedarf	-10.300	-7.100	-8.655,56			
	<b><u>Abschluss Abschnitt 87</u></b>						
	Einnahmen	10.000	10.000	63,33			
	Ausgaben	113.200	89.100	77.430,57			
	Überschuss / Zuschussbedarf	-103.200	-79.100	-77.367,24			

8                   Wirtschaftliche Unternehmen, allgemeines Grund- und Sondervermögen  
88                   Allgemeines Grundvermögen  
88000              **Bebaute und unbebaute Grundstücke**

Haushaltsstelle		Haushaltsansatz		Ergebnis der Jahresrechnung 2023 €	Amt	Kez.	Ring Nr.
Nr.	Bezeichnung / * Erläuterung	2025 €	2024 €				
1	2	3	4	5	6	7	8
<b>034</b>	<b>Bahnhofstraße 8, Langewiesen (ehem. Anglerheim)</b>						
	<b><u>Ausgaben</u></b>						
540000	Bewirtschaftung der Gebäude	300	500	169,59	510		5413
	<b>Ausgaben</b>	<b>300</b>	<b>500</b>	<b>169,59</b>			
	<b><u>Abschluss Objekt 034</u></b>						
	<b>Einnahmen</b>	<b>0</b>	<b>0</b>	<b>0,00</b>			
	<b>Ausgaben</b>	<b>300</b>	<b>500</b>	<b>169,59</b>			
	<b>Überschuss / Zuschussbedarf</b>	<b>-300</b>	<b>-500</b>	<b>-169,59</b>			
<b>037</b>	<b>Rodelklause</b>						
	<b><u>Ausgaben</u></b>						
540000	Bewirtschaftung der Gebäude	5.000	5.000	0,00	510		
	<b>Ausgaben</b>	<b>5.000</b>	<b>5.000</b>	<b>0,00</b>			
	<b><u>Abschluss Objekt 037</u></b>						
	<b>Einnahmen</b>	<b>0</b>	<b>0</b>	<b>0,00</b>			
	<b>Ausgaben</b>	<b>5.000</b>	<b>5.000</b>	<b>0,00</b>			
	<b>Überschuss / Zuschussbedarf</b>	<b>-5.000</b>	<b>-5.000</b>	<b>0,00</b>			
<b>130</b>	<b>Sonstige Grundstücke ZGM</b>						
	<b><u>Ausgaben</u></b>						
540000	Bewirtschaftung der Gebäude	1.200	1.200	189,75	510		5413
	<b>Ausgaben</b>	<b>1.200</b>	<b>1.200</b>	<b>189,75</b>			
	<b><u>Abschluss Objekt 130</u></b>						
	<b>Einnahmen</b>	<b>0</b>	<b>0</b>	<b>0,00</b>			
	<b>Ausgaben</b>	<b>1.200</b>	<b>1.200</b>	<b>189,75</b>			
	<b>Überschuss / Zuschussbedarf</b>	<b>-1.200</b>	<b>-1.200</b>	<b>-189,75</b>			
<b>131</b>	<b>Verpachtungen ZGM</b>						
	<b><u>Einnahmen</u></b>						
140200	Gewerbemiete	9.000	9.000	8.896,23	510		
140900	Mietnebenkosten	15.000	11.500	14.812,72	510		
	<b>Einnahmen</b>	<b>24.000</b>	<b>20.500</b>	<b>23.708,95</b>			
	<b><u>Ausgaben</u></b>						
540000	Bewirtschaftung der Gebäude	15.000	22.000	10.026,42	510		5413
	<b>Ausgaben</b>	<b>15.000</b>	<b>22.000</b>	<b>10.026,42</b>			
	<b><u>Abschluss Objekt 131</u></b>						
	<b>Einnahmen</b>	<b>24.000</b>	<b>20.500</b>	<b>23.708,95</b>			
	<b>Ausgaben</b>	<b>15.000</b>	<b>22.000</b>	<b>10.026,42</b>			
	<b>Überschuss / Zuschussbedarf</b>	<b>9.000</b>	<b>-1.500</b>	<b>13.682,53</b>			
<b>313</b>	<b>Technologie-Terminal am Hauptbahnhof</b>						
	<b><u>Einnahmen</u></b>						
140200	Gewerbemiete	104.000	104.000	103.301,16	510		
140900	Mietnebenkosten	40.000	40.000	43.599,99	510		1488
	<b>Einnahmen</b>	<b>144.000</b>	<b>144.000</b>	<b>146.901,15</b>			
	<b><u>Ausgaben</u></b>						
500000	Unterhaltung der baulichen Anlagen	25.000	15.000	41.217,40	510		
529000	Ergänzung und Unterhaltung von Inventar	1.000	1.000	0,00	510		5288

8                   Wirtschaftliche Unternehmen, allgemeines Grund- und Sondervermögen  
 88                 Allgemeines Grundvermögen  
 88000            **Bebaute und unbebaute Grundstücke**

Haushaltsstelle		Haushaltsansatz		Ergebnis der Jahresrechnung 2023 €	Amt	Kez.	Ring Nr.
Nr.	Bezeichnung / * Erläuterung	2025 €	2024 €				
1	2	3	4	5	6	7	8
540110	Gebäude- und Inventarversicherung	8.800	7.000	6.813,78	100		5411
541000	Bewirtschaftungskosten	29.000	29.000	25.737,63	510		5488
634100	Leistungsvergütung für Verwaltungstätigkeiten	4.000	4.000	3.367,97	510		
652100	Fernmeldegebühren	300	300	236,04	510		
	<b>Ausgaben</b>	<b>68.100</b>	<b>56.300</b>	<b>77.372,82</b>			
	<b><u>Abschluss Objekt 313</u></b>						
	<b>Einnahmen</b>	<b>144.000</b>	<b>144.000</b>	<b>146.901,15</b>			
	<b>Ausgaben</b>	<b>68.100</b>	<b>56.300</b>	<b>77.372,82</b>			
	<b>Überschuss / Zuschussbedarf</b>	<b>75.900</b>	<b>87.700</b>	<b>69.528,33</b>			
<b>314</b>	<b>Wartehalle/Vordach TTI</b>						
	<b><u>Ausgaben</u></b>						
529000	Ergänzung und Unterhaltung von Inventar	100	100	0,00	510		5288
541000	Bewirtschaftungskosten	24.000	24.000	19.634,38	510		5488
652100	Fernmeldegebühren	500	500	426,96	510		
	<b>Ausgaben</b>	<b>24.600</b>	<b>24.600</b>	<b>20.061,34</b>			
	<b><u>Abschluss Objekt 314</u></b>						
	<b>Einnahmen</b>	<b>0</b>	<b>0</b>	<b>0,00</b>			
	<b>Ausgaben</b>	<b>24.600</b>	<b>24.600</b>	<b>20.061,34</b>			
	<b>Überschuss / Zuschussbedarf</b>	<b>-24.600</b>	<b>-24.600</b>	<b>-20.061,34</b>			
	<b><u>Einnahmen</u></b>						
140000	Mieten und Pachten	100	100	0,00	510		
140200	Gewerbemiete	52.000	52.000	83.082,73	510		
140319	Umsatzsteuer 19% aus Vermietung und Verpachtung	0	0	41.814,89	999		
140410	Einnahmen aus Vermietung und Verpachtung an Vereine (ohne städtische Förderung)	3.400	3.400	3.421,32	510		
140900	Mietnebenkosten	6.200	6.200	6.959,10	510		
141100	Pachten Kleingartenanlagen	30.600	30.600	30.898,96	510		
141200	Gartenpacht	30.300	30.300	30.967,17	510		
141300	Pacht für landwirtschaftliche Nutzfläche	7.500	7.500	7.704,12	510		
143000	Entschädigung des Pachtentgangs	500	500	533,70	510		
144000	Garagenpacht	145.000	145.000	146.081,78	510		
146000	Erbbauzins	65.000	87.000	86.454,76	510		
159390	Abrechnung Finanzamt- Erstattung	0	0	3.427,85	999		
168800	Ersatzvornahme	0	0	-500,00	510		
169730	Innere Verrechn./Festplatz, Marktplatz	3.500	3.300	3.300,00	510		6708
	<b>Einnahmen</b>	<b>344.100</b>	<b>365.900</b>	<b>444.146,38</b>			
	<b><u>Ausgaben</u></b>						
510010	Ergänzung und Unterhaltung der Straßen- und Wegeschilderung	500	500	0,00	510		5188
517000	Unterhaltung des sonstigen unbeweglichen Vermögens	25.000	25.000	23.734,70	510		5188
520000	Geräte und Ausstattung	300	300	0,00	510		
530900	Mieten und Pachten für sonstige Grundstücke	20.000	15.500	15.186,71	510		
540110	Gebäude- und Inventarversicherung	23.800	19.000	11.313,47	100		5411
541000	Bewirtschaftungskosten	16.000	16.000	14.759,99	510		5488
641300	abzugsfähige Vorsteuern aus Umsatzsteuer	0	0	13.172,61	999		
641390	Abrechnung Finanzamt- Zahllast	0	0	31.705,39	999		
655000	Sachverständigen-, Gerichts- u.ä. Kosten , Honorare	4.000	4.000	3.378,86	510		
670300	Rückzahlung von Mieten und Pachten an Bund	1.100	1.100	1.053,67	510		5880
677300	Rückzahlung von Mieten und Pachten an Private	100	100	6,21	510		5880
679580	Innere Verrechnungsausgaben Leistungen Stadtgrün	5.000	5.000	4.802,55	720		6700

8           Wirtschaftliche Unternehmen, allgemeines Grund- und Sondervermögen  
88           Allgemeines Grundvermögen  
**88000       Bebaute und unbebaute Grundstücke**

Haushaltsstelle		Haushaltsansatz		Ergebnis der Jahresrechnung 2023 €	Amt	Kez.	Ring Nr.
Nr.	Bezeichnung / * Erläuterung	2025 €	2024 €				
1	2	3	4	5	6	7	8
679675	Innere Verrechnungsausgaben Winterdienst (Be- ziehender)	1.000	1.000	0,00	720		6706
679771	Innere Verrechnungsausgaben Leistungen Bau- und Betriebshof	2.000	2.000	1.067,33	720		6701
680000	Abschreibungen	81.400	82.100	82.089,46	200		2055
685000	Verzinsung des Anlagekapitals	324.700	325.200	326.448,17	200		2056
	<b>Ausgaben</b>	<b>504.900</b>	<b>496.800</b>	<b>528.719,12</b>			
	<b><u>Abschluss UA 88000</u></b>						
	<b>Einnahmen</b>	<b>512.100</b>	<b>530.400</b>	<b>614.756,48</b>			
	<b>Ausgaben</b>	<b>619.100</b>	<b>606.400</b>	<b>636.539,04</b>			
	<b>Überschuss / Zuschussbedarf</b>	<b>-107.000</b>	<b>-76.000</b>	<b>-21.782,56</b>			
	<b><u>Abschluss 4Abschnitt 8800</u></b>						
	<b>Einnahmen</b>	<b>512.100</b>	<b>530.400</b>	<b>614.756,48</b>			
	<b>Ausgaben</b>	<b>619.100</b>	<b>606.400</b>	<b>636.539,04</b>			
	<b>Überschuss / Zuschussbedarf</b>	<b>-107.000</b>	<b>-76.000</b>	<b>-21.782,56</b>			



8           Wirtschaftliche Unternehmen, allgemeines Grund- und Sondervermögen  
 88        Allgemeines Grundvermögen  
**88010     Wohngebäude und Wohnungen**

Haushaltsstelle		Haushaltsansatz		Ergebnis der Jahresrechnung 2023 €	Amt	Kez.	Ring Nr.
Nr.	Bezeichnung / * Erläuterung	2025 €	2024 €				
1	2	3	4	5	6	7	8
<b>001</b>	<b>Hammerweg 9, Manebach</b>						
	<b><u>Einnahmen</u></b>						
140000	Mieten und Pachten	18.500	7.000	15.633,92	510		
	<b>Einnahmen</b>	<b>18.500</b>	<b>7.000</b>	<b>15.633,92</b>			
	<b><u>Ausgaben</u></b>						
501000	Unterhaltung der Grundstücke und baulichen Anlagen	35.000	12.000	5.155,53	510		5010
540000	Bewirtschaftung der Gebäude	5.500	6.500	3.293,46	510		5413
540110	Gebäude- und Inventarversicherung	400	300	215,60	100		5411
	<b>Ausgaben</b>	<b>40.900</b>	<b>18.800</b>	<b>8.664,59</b>			
	<b><u>Abschluss Objekt 001</u></b>						
	<b>Einnahmen</b>	<b>18.500</b>	<b>7.000</b>	<b>15.633,92</b>			
	<b>Ausgaben</b>	<b>40.900</b>	<b>18.800</b>	<b>8.664,59</b>			
	<b>Überschuss / Zuschussbedarf</b>	<b>-22.400</b>	<b>-11.800</b>	<b>6.969,33</b>			
<b>002</b>	<b>Schulzentralweg 7, Manebach</b>						
	<b><u>Einnahmen</u></b>						
140000	Mieten und Pachten	10.500	10.500	10.122,50	510		
	<b>Einnahmen</b>	<b>10.500</b>	<b>10.500</b>	<b>10.122,50</b>			
	<b><u>Ausgaben</u></b>						
501000	Unterhaltung der Grundstücke und baulichen Anlagen	10.000	10.000	530,75	510		5010
540000	Bewirtschaftung der Gebäude	3.000	3.000	1.543,53	510		5413
540110	Gebäude- und Inventarversicherung	300	200	125,04	100		5411
	<b>Ausgaben</b>	<b>13.300</b>	<b>13.200</b>	<b>2.199,32</b>			
	<b><u>Abschluss Objekt 002</u></b>						
	<b>Einnahmen</b>	<b>10.500</b>	<b>10.500</b>	<b>10.122,50</b>			
	<b>Ausgaben</b>	<b>13.300</b>	<b>13.200</b>	<b>2.199,32</b>			
	<b>Überschuss / Zuschussbedarf</b>	<b>-2.800</b>	<b>-2.700</b>	<b>7.923,18</b>			
<b>004</b>	<b>Wohn- und Geschäftshaus Ratsstr. 5/7, Lange- wiesen</b>						
	<b><u>Einnahmen</u></b>						
140000	Mieten und Pachten	10.000	10.000	9.984,63	510		
	<b>Einnahmen</b>	<b>10.000</b>	<b>10.000</b>	<b>9.984,63</b>			
	<b><u>Ausgaben</u></b>						
501000	Unterhaltung der Grundstücke und baulichen Anlagen	1.000	1.000	863,49	510		5010
540000	Bewirtschaftung der Gebäude	6.500	9.500	3.745,83	510		5413
540110	Gebäude- und Inventarversicherung	1.200	900	811,92	100		5411
	<b>Ausgaben</b>	<b>8.700</b>	<b>11.400</b>	<b>5.421,24</b>			
	<b><u>Abschluss Objekt 004</u></b>						
	<b>Einnahmen</b>	<b>10.000</b>	<b>10.000</b>	<b>9.984,63</b>			
	<b>Ausgaben</b>	<b>8.700</b>	<b>11.400</b>	<b>5.421,24</b>			
	<b>Überschuss / Zuschussbedarf</b>	<b>1.300</b>	<b>-1.400</b>	<b>4.563,39</b>			
<b>005</b>	<b>Nordstraße 65, Frauenwald</b>						
	<b><u>Einnahmen</u></b>						
140000	Mieten und Pachten	45.000	45.000	48.236,41	510		

8           Wirtschaftliche Unternehmen, allgemeines Grund- und Sondervermögen  
88         Allgemeines Grundvermögen  
**88010     Wohngebäude und Wohnungen**

Haushaltsstelle		Haushaltsansatz		Ergebnis der Jahresrechnung 2023 €	Amt	Kez.	Ring Nr.
Nr.	Bezeichnung / * Erläuterung	2025 €	2024 €				
1	2	3	4	5	6	7	8
	<b>Einnahmen</b>	<b>45.000</b>	<b>45.000</b>	<b>48.236,41</b>			
	<b>Ausgaben</b>						
634100	Leistungsvergütung für Verwaltungstätigkeiten	0	5.600	0,00	510		
	<b>Ausgaben</b>	<b>0</b>	<b>5.600</b>	<b>0,00</b>			
	<b>Abschluss Objekt 005</b>						
	<b>Einnahmen</b>	<b>45.000</b>	<b>45.000</b>	<b>48.236,41</b>			
	<b>Ausgaben</b>	<b>0</b>	<b>5.600</b>	<b>0,00</b>			
	<b>Überschuss / Zuschussbedarf</b>	<b>45.000</b>	<b>39.400</b>	<b>48.236,41</b>			
<b>101</b>	<b>Wohnungen in der Feuerwehr Hauptwache</b>						
	<b>Einnahmen</b>						
140000	Mieten und Pachten	12.800	14.500	12.817,86	510		
	<b>Einnahmen</b>	<b>12.800</b>	<b>14.500</b>	<b>12.817,86</b>			
	<b>Ausgaben</b>						
501000	Unterhaltung der Grundstücke und baulichen Anlagen	5.500	5.500	179,57	510		5010
540000	Bewirtschaftung der Gebäude	7.500	10.000	3.661,93	510		5413
	<b>Ausgaben</b>	<b>13.000</b>	<b>15.500</b>	<b>3.841,50</b>			
	<b>Abschluss Objekt 101</b>						
	<b>Einnahmen</b>	<b>12.800</b>	<b>14.500</b>	<b>12.817,86</b>			
	<b>Ausgaben</b>	<b>13.000</b>	<b>15.500</b>	<b>3.841,50</b>			
	<b>Überschuss / Zuschussbedarf</b>	<b>-200</b>	<b>-1.000</b>	<b>8.976,36</b>			
<b>102</b>	<b>Wohnungen Feuerwehrgebäude Langewiesen</b>						
	<b>Einnahmen</b>						
140000	Mieten und Pachten	9.500	8.000	9.356,33	510		
	<b>Einnahmen</b>	<b>9.500</b>	<b>8.000</b>	<b>9.356,33</b>			
	<b>Ausgaben</b>						
501000	Unterhaltung der Grundstücke und baulichen Anlagen	5.500	5.500	153,63	510		5010
540000	Bewirtschaftung der Gebäude	1.000	1.200	557,44	510		5413
	<b>Ausgaben</b>	<b>6.500</b>	<b>6.700</b>	<b>711,07</b>			
	<b>Abschluss Objekt 102</b>						
	<b>Einnahmen</b>	<b>9.500</b>	<b>8.000</b>	<b>9.356,33</b>			
	<b>Ausgaben</b>	<b>6.500</b>	<b>6.700</b>	<b>711,07</b>			
	<b>Überschuss / Zuschussbedarf</b>	<b>3.000</b>	<b>1.300</b>	<b>8.645,26</b>			
<b>103</b>	<b>Wohnungen im Dorfgemeinschaftshaus Jesuborn</b>						
	<b>Einnahmen</b>						
140000	Mieten und Pachten	16.000	16.000	15.877,88	510		
	<b>Einnahmen</b>	<b>16.000</b>	<b>16.000</b>	<b>15.877,88</b>			
	<b>Ausgaben</b>						
501000	Unterhaltung der Grundstücke und baulichen Anlagen	4.500	4.500	112,46	510		5010
540000	Bewirtschaftung der Gebäude	2.400	2.400	1.563,03	510		5413
	<b>Ausgaben</b>	<b>6.900</b>	<b>6.900</b>	<b>1.675,49</b>			
	<b>Abschluss Objekt 103</b>						

8           Wirtschaftliche Unternehmen, allgemeines Grund- und Sondervermögen  
88         Allgemeines Grundvermögen  
**88010     Wohngebäude und Wohnungen**

Haushaltsstelle		Haushaltsansatz		Ergebnis der Jahresrechnung 2023 €	Amt	Kez.	Ring Nr.
Nr.	Bezeichnung / * Erläuterung	2025 €	2024 €				
1	2	3	4	5	6	7	8
	<b>Einnahmen</b>	<b>16.000</b>	<b>16.000</b>	<b>15.877,88</b>			
	<b>Ausgaben</b>	<b>6.900</b>	<b>6.900</b>	<b>1.675,49</b>			
	<b>Überschuss / Zuschussbedarf</b>	<b>9.100</b>	<b>9.100</b>	<b>14.202,39</b>			
<b>104</b>	<b>Wohnungen Südstraße 25, Frauenwald</b>						
	<u>Einnahmen</u>						
140000	Mieten und Pachten	12.500	12.500	15.169,28	510		
	<b>Einnahmen</b>	<b>12.500</b>	<b>12.500</b>	<b>15.169,28</b>			
	<u>Ausgaben</u>						
501000	Unterhaltung der Grundstücke und baulichen Anlagen	4.500	4.500	1.551,71	510		5010
540000	Bewirtschaftung der Gebäude	7.500	8.500	4.497,14	510		5413
	<b>Ausgaben</b>	<b>12.000</b>	<b>13.000</b>	<b>6.048,85</b>			
	<u>Abschluss Objekt 104</u>						
	<b>Einnahmen</b>	<b>12.500</b>	<b>12.500</b>	<b>15.169,28</b>			
	<b>Ausgaben</b>	<b>12.000</b>	<b>13.000</b>	<b>6.048,85</b>			
	<b>Überschuss / Zuschussbedarf</b>	<b>500</b>	<b>-500</b>	<b>9.120,43</b>			
<b>105</b>	<b>Wohnungen Kita.-Gebäude Stützerbach</b>						
	<u>Einnahmen</u>						
140000	Mieten und Pachten	0	2.000	7.467,39	510		
	<b>Einnahmen</b>	<b>0</b>	<b>2.000</b>	<b>7.467,39</b>			
	<u>Ausgaben</u>						
501000	Unterhaltung der Grundstücke und baulichen Anlagen	0	10.000	0,00	510		5010
540000	Bewirtschaftung der Gebäude	1.000	3.000	210,23	510		5413
848001	Zinsen für Kautions Vermietung	0	0	15,71	130		
	<b>Ausgaben</b>	<b>1.000</b>	<b>13.000</b>	<b>225,94</b>			
	<u>Abschluss Objekt 105</u>						
	<b>Einnahmen</b>	<b>0</b>	<b>2.000</b>	<b>7.467,39</b>			
	<b>Ausgaben</b>	<b>1.000</b>	<b>13.000</b>	<b>225,94</b>			
	<b>Überschuss / Zuschussbedarf</b>	<b>-1.000</b>	<b>-11.000</b>	<b>7.241,45</b>			
<b>107</b>	<b>Wohnungen Obere Marktstraße 7-9, Gehren</b>						
	<u>Ausgaben</u>						
501000	Unterhaltung der Grundstücke und baulichen Anlagen	0	2.500	410,55	510		5010
540000	Bewirtschaftung der Gebäude	0	1.500	572,63	510		5413
	<b>Ausgaben</b>	<b>0</b>	<b>4.000</b>	<b>983,18</b>			
	<u>Abschluss Objekt 107</u>						
	<b>Einnahmen</b>	<b>0</b>	<b>0</b>	<b>0,00</b>			
	<b>Ausgaben</b>	<b>0</b>	<b>4.000</b>	<b>983,18</b>			
	<b>Überschuss / Zuschussbedarf</b>	<b>0</b>	<b>-4.000</b>	<b>-983,18</b>			
	<u>Ausgaben</u>						
680000	Abschreibungen	8.700	8.700	8.620,00	200		2055
685000	Verzinsung des Anlagekapitals	3.800	4.100	4.077,76	200		2056
	<b>Ausgaben</b>	<b>12.500</b>	<b>12.800</b>	<b>12.697,76</b>			
	<u>Abschluss UA 88010</u>						
	<b>Einnahmen</b>	<b>134.800</b>	<b>125.500</b>	<b>144.666,20</b>			
	<b>Ausgaben</b>	<b>114.800</b>	<b>120.900</b>	<b>42.468,94</b>			

8           Wirtschaftliche Unternehmen, allgemeines Grund- und Sondervermögen  
88         Allgemeines Grundvermögen  
**88010     Wohngebäude und Wohnungen**

Haushaltsstelle		Haushaltsansatz		Ergebnis der Jahresrechnung 2023 €	Amt	Kez.	Ring Nr.
Nr.	Bezeichnung / * Erläuterung	2025 €	2024 €				
1	2	3	4	5	6	7	8
	<b>Überschuss / Zuschussbedarf</b>	<b>20.000</b>	<b>4.600</b>	<b>102.197,26</b>			
	<b><u>Abschluss 4Abschnitt 8801</u></b>						
	Einnahmen	134.800	125.500	144.666,20			
	Ausgaben	114.800	120.900	42.468,94			
	<b>Überschuss / Zuschussbedarf</b>	<b>20.000</b>	<b>4.600</b>	<b>102.197,26</b>			
	<b><u>Abschluss Oberabschnitt 880</u></b>						
	Einnahmen	646.900	655.900	759.422,68			
	Ausgaben	733.900	727.300	679.007,98			
	<b>Überschuss / Zuschussbedarf</b>	<b>-87.000</b>	<b>-71.400</b>	<b>80.414,70</b>			
	<b><u>Abschluss Abschnitt 88</u></b>						
	Einnahmen	646.900	655.900	759.422,68			
	Ausgaben	733.900	727.300	679.007,98			
	<b>Überschuss / Zuschussbedarf</b>	<b>-87.000</b>	<b>-71.400</b>	<b>80.414,70</b>			
	<b><u>Abschluss Einzelplan 8</u></b>						
	Einnahmen	3.385.100	4.150.200	6.039.576,13			
	Ausgaben	3.353.700	3.748.200	4.618.192,09			
	<b>Überschuss / Zuschussbedarf</b>	<b>31.400</b>	<b>402.000</b>	<b>1.421.384,04</b>			

9	<b>Allgemeine Finanzwirtschaft</b>
90	Steuern, allgemeine Zuweisungen und allgemeine Umlagen
91	Sonstige allgemeine Finanzwirtschaft
92	Abwicklung der Vorjahre

9 Allgemeine Finanzwirtschaft  
 90 Steuern, allgemeine Zuweisungen und allgemeine Umlagen  
 90000 **Steuern, allgemeine Zuweisungen und allgemeine Umlagen**

Haushaltsstelle		Haushaltsansatz		Ergebnis der Jahresrechnung 2023 €	Amt	Kez.	Ring Nr.
Nr.	Bezeichnung / * Erläuterung	2025 €	2024 €				
1	2	3	4	5	6	7	8
	<b>Einnahmen</b>						
000000	Grundsteuer A	38.000	40.000	40.193,81	220		
001000	Grundsteuer B	4.350.000	4.550.000	4.472.387,74	220		
003000	Gewerbsteuer nach Ertrag	21.200.000	19.800.000	23.517.385,12	220		2007
010000	Gemeindeanteil an der Einkommensteuer	13.300.000	12.900.000	13.435.259,97	200		
012000	Gemeindeanteil an der Umsatzsteuer	3.050.000	3.050.000	2.752.488,06	200		
021000	Vergütungssteuer	230.000	190.000	227.240,64	220		
022000	Hundesteuer	135.000	135.000	132.484,03	220		
041000	Schlüsselzuweisungen	14.063.200	14.124.400	13.255.690,29	200		
061002	Mehrbelastungsausgleich	3.054.200	2.923.100	2.575.514,06	200		
061003	Zuweisung nach dem Gesetz zur Stärkung kreisangehöriger Gemeinden	75.000	75.000	75.000,00	200		
061007	Zuweisung f.Thür.Erholungsorte in Zusammenhang mit Corona- Pandemie (RLZuwErhol)	580.000	580.000	589.306,87	200		
061008	Zuweisung f.Thür.Kurorte im Zusammenhang mit der Corona- Pandemie (RLZuwKur)	0	0	5.976,49			
061010	Zuweisungen nach § 24 Abs. 3 ThürFAG	0	0	204.350,21	200		
061011	Sonderlastenausgleich § 22 b ThürFAG	15.000	16.000	13.148,27	200		
157000	Einnahmen aus der Abwicklung von Insolvenzverfahren	0	0	139,42	210		
159391	Erstattung aus Steuererklärungen (Stadt als Steuerschuldner)	0	0	47.234,61	220		2090
265000	Verzinsung von Steuernachforderungen	30.000	10.000	-65.990,85	220		2049
	<b>Einnahmen</b>	<b>60.120.400</b>	<b>58.393.500</b>	<b>61.277.808,74</b>			
	<b>Ausgaben</b>						
641023	Umsatzsteuer aus Umkehr der Steuerschuld	0	0	7.919,11	999		2090
641391	Nachzahlung aus Steuererklärungen (Stadt als Steuerschuldner)	5.000	5.000	3.103,21	220		2090
810000	Gewerbsteuerumlage	1.766.000	1.649.400	2.022.374,90	200	Ü	2007
832000	Kreisumlage	20.395.500	18.709.900	17.212.472,03	200		
845000	Verzinsung von Steuererstattungen	50.000	30.000	23.696,76	220		2049
	<b>Ausgaben</b>	<b>22.216.500</b>	<b>20.394.300</b>	<b>19.269.566,01</b>			
	<b>Abschluss UA 90000</b>						
	<b>Einnahmen</b>	<b>60.120.400</b>	<b>58.393.500</b>	<b>61.277.808,74</b>			
	<b>Ausgaben</b>	<b>22.216.500</b>	<b>20.394.300</b>	<b>19.269.566,01</b>			
	<b>Überschuss / Zuschussbedarf</b>	<b>37.903.900</b>	<b>37.999.200</b>	<b>42.008.242,73</b>			
	<b>Abschluss 4Abschnitt 9000</b>						
	<b>Einnahmen</b>	<b>60.120.400</b>	<b>58.393.500</b>	<b>61.277.808,74</b>			
	<b>Ausgaben</b>	<b>22.216.500</b>	<b>20.394.300</b>	<b>19.269.566,01</b>			
	<b>Überschuss / Zuschussbedarf</b>	<b>37.903.900</b>	<b>37.999.200</b>	<b>42.008.242,73</b>			
	<b>Abschluss Oberabschnitt 900</b>						
	<b>Einnahmen</b>	<b>60.120.400</b>	<b>58.393.500</b>	<b>61.277.808,74</b>			
	<b>Ausgaben</b>	<b>22.216.500</b>	<b>20.394.300</b>	<b>19.269.566,01</b>			
	<b>Überschuss / Zuschussbedarf</b>	<b>37.903.900</b>	<b>37.999.200</b>	<b>42.008.242,73</b>			
	<b>Abschluss Abschnitt 90</b>						
	<b>Einnahmen</b>	<b>60.120.400</b>	<b>58.393.500</b>	<b>61.277.808,74</b>			
	<b>Ausgaben</b>	<b>22.216.500</b>	<b>20.394.300</b>	<b>19.269.566,01</b>			
	<b>Überschuss / Zuschussbedarf</b>	<b>37.903.900</b>	<b>37.999.200</b>	<b>42.008.242,73</b>			

9 Allgemeine Finanzwirtschaft  
 91 Sonstige allgemeine Finanzwirtschaft  
 91000 Sonstige allgemeine Finanzwirtschaft

Haushaltsstelle		Haushaltsansatz		Ergebnis der Jahresrechnung 2023 €	Amt	Kez.	Ring Nr.
Nr.	Bezeichnung / * Erläuterung	2025 €	2024 €				
1	2	3	4	5	6	7	8
	<b><u>Einnahmen</u></b>						
268000	Sonstige Finanzeinnahmen	0	0	1.293,73	200		
270000	Abschreibungen	4.788.600	4.709.500	4.848.983,45	200		2055
275000	Verzinsung des Anlagekapitals	1.794.200	1.736.900	1.900.325,36	200		2056
285724	Zuführung vom VMH aus Sonderrücklage "Deponie"	12.000	10.000	0,00	200		
285855	Zuführung vom VMH aus Sonderrücklage "Forst"	284.800	0	0,00	200		
	<b>Einnahmen</b>	<b>6.879.600</b>	<b>6.456.400</b>	<b>6.750.602,54</b>			
	<b><u>Ausgaben</u></b>						
860000	Zuführung zum Vermögenshaushalt	1.145.900	1.209.900	13.960.563,27	200		
	<b>Ausgaben</b>	<b>1.145.900</b>	<b>1.209.900</b>	<b>13.960.563,27</b>			
	<b><u>Abschluss UA 91000</u></b>						
	<b>Einnahmen</b>	<b>6.879.600</b>	<b>6.456.400</b>	<b>6.750.602,54</b>			
	<b>Ausgaben</b>	<b>1.145.900</b>	<b>1.209.900</b>	<b>13.960.563,27</b>			
	<b>Überschuss / Zuschussbedarf</b>	<b>5.733.700</b>	<b>5.246.500</b>	<b>-7.209.960,73</b>			
	<b><u>Abschluss 4Abschnitt 9100</u></b>						
	<b>Einnahmen</b>	<b>6.879.600</b>	<b>6.456.400</b>	<b>6.750.602,54</b>			
	<b>Ausgaben</b>	<b>1.145.900</b>	<b>1.209.900</b>	<b>13.960.563,27</b>			
	<b>Überschuss / Zuschussbedarf</b>	<b>5.733.700</b>	<b>5.246.500</b>	<b>-7.209.960,73</b>			
	<b><u>Abschluss Oberabschnitt 910</u></b>						
	<b>Einnahmen</b>	<b>6.879.600</b>	<b>6.456.400</b>	<b>6.750.602,54</b>			
	<b>Ausgaben</b>	<b>1.145.900</b>	<b>1.209.900</b>	<b>13.960.563,27</b>			
	<b>Überschuss / Zuschussbedarf</b>	<b>5.733.700</b>	<b>5.246.500</b>	<b>-7.209.960,73</b>			

9 Allgemeine Finanzwirtschaft  
 91 Sonstige allgemeine Finanzwirtschaft  
 91100 **Schulden und Zinsen**

Haushaltsstelle		Haushaltsansatz		Ergebnis der Jahresrechnung 2023 €	Amt	Kez.	Ring Nr.
Nr.	Bezeichnung / * Erläuterung	2025 €	2024 €				
1	2	3	4	5	6	7	8
	<b><u>Einnahmen</u></b>						
207000	Zinseinnahmen aus lfd. Kontoführung und Geldanlagen bei Kreditinstituten	300.000	170.000	369.925,40	210		
207100	Zinseinnahmen aus Rücklagen	400.000	130.000	321.088,91	210		2021
261000	Festgesetzte Verspätungszuschläge für Gewerbesteuer	10.000	8.000	12.462,45	220		
	<b>Einnahmen</b>	<b>710.000</b>	<b>308.000</b>	<b>703.476,76</b>			
	<b><u>Ausgaben</u></b>						
805100	Zinsen für Kredite beim Bäderbetrieb Ilmenau	0	0	0,00	200		
807000	Zinsen für Darlehen bei Kreditinstituten	40.300	62.000	69.779,34	200		2021
807100	Kassenkredit- und Kontokorrentzinsen	500	500	0,00	210		2021
807101	Verwarentgelt für Sichteinlagen	0	0	56,65	210		2021
	<b>Ausgaben</b>	<b>40.800</b>	<b>62.500</b>	<b>69.835,99</b>			
	<b><u>Abschluss UA 91100</u></b>						
	<b>Einnahmen</b>	<b>710.000</b>	<b>308.000</b>	<b>703.476,76</b>			
	<b>Ausgaben</b>	<b>40.800</b>	<b>62.500</b>	<b>69.835,99</b>			
	<b>Überschuss / Zuschussbedarf</b>	<b>669.200</b>	<b>245.500</b>	<b>633.640,77</b>			
	<b><u>Abschluss 4Abschnitt 9110</u></b>						
	<b>Einnahmen</b>	<b>710.000</b>	<b>308.000</b>	<b>703.476,76</b>			
	<b>Ausgaben</b>	<b>40.800</b>	<b>62.500</b>	<b>69.835,99</b>			
	<b>Überschuss / Zuschussbedarf</b>	<b>669.200</b>	<b>245.500</b>	<b>633.640,77</b>			
	<b><u>Abschluss Oberabschnitt 911</u></b>						
	<b>Einnahmen</b>	<b>710.000</b>	<b>308.000</b>	<b>703.476,76</b>			
	<b>Ausgaben</b>	<b>40.800</b>	<b>62.500</b>	<b>69.835,99</b>			
	<b>Überschuss / Zuschussbedarf</b>	<b>669.200</b>	<b>245.500</b>	<b>633.640,77</b>			
	<b><u>Abschluss Abschnitt 91</u></b>						
	<b>Einnahmen</b>	<b>7.589.600</b>	<b>6.764.400</b>	<b>7.454.079,30</b>			
	<b>Ausgaben</b>	<b>1.186.700</b>	<b>1.272.400</b>	<b>14.030.399,26</b>			
	<b>Überschuss / Zuschussbedarf</b>	<b>6.402.900</b>	<b>5.492.000</b>	<b>-6.576.319,96</b>			



9 Allgemeine Finanzwirtschaft  
 92 Abwicklung der Vorjahre  
**92000 Abwicklung der Vorjahre (Soll-Abschluss)**

Haushaltsstelle		Haushaltsansatz		Ergebnis der Jahresrechnung 2023 €	Amt	Kez.	Ring Nr.
Nr.	Bezeichnung / * Erläuterung	2025 €	2024 €				
1	2	3	4	5	6	7	8
	<b><u>Einnahmen</u></b>						
295000	Abschlusstechnische Vorgänge (Ist- Überschuss des Verwaltungshaushalts)	0	0	216.010,19	210		
	<b>Einnahmen</b>	<b>0</b>	<b>0</b>	<b>216.010,19</b>			
	<b><u>Abschluss UA 92000</u></b>						
	<b>Einnahmen</b>	<b>0</b>	<b>0</b>	<b>216.010,19</b>			
	<b>Ausgaben</b>	<b>0</b>	<b>0</b>	<b>0,00</b>			
	<b>Überschuss / Zuschussbedarf</b>	<b>0</b>	<b>0</b>	<b>216.010,19</b>			
	<b><u>Abschluss 4Abschnitt 9200</u></b>						
	<b>Einnahmen</b>	<b>0</b>	<b>0</b>	<b>216.010,19</b>			
	<b>Ausgaben</b>	<b>0</b>	<b>0</b>	<b>0,00</b>			
	<b>Überschuss / Zuschussbedarf</b>	<b>0</b>	<b>0</b>	<b>216.010,19</b>			
	<b><u>Abschluss Oberabschnitt 920</u></b>						
	<b>Einnahmen</b>	<b>0</b>	<b>0</b>	<b>216.010,19</b>			
	<b>Ausgaben</b>	<b>0</b>	<b>0</b>	<b>0,00</b>			
	<b>Überschuss / Zuschussbedarf</b>	<b>0</b>	<b>0</b>	<b>216.010,19</b>			
	<b><u>Abschluss Abschnitt 92</u></b>						
	<b>Einnahmen</b>	<b>0</b>	<b>0</b>	<b>216.010,19</b>			
	<b>Ausgaben</b>	<b>0</b>	<b>0</b>	<b>0,00</b>			
	<b>Überschuss / Zuschussbedarf</b>	<b>0</b>	<b>0</b>	<b>216.010,19</b>			
	<b><u>Abschluss Einzelplan 9</u></b>						
	<b>Einnahmen</b>	<b>67.710.000</b>	<b>65.157.900</b>	<b>68.947.898,23</b>			
	<b>Ausgaben</b>	<b>23.403.200</b>	<b>21.666.700</b>	<b>33.299.965,27</b>			
	<b>Überschuss / Zuschussbedarf</b>	<b>44.306.800</b>	<b>43.491.200</b>	<b>35.647.932,96</b>			
	<b><u>Abschluss Kontenkreis 1</u></b>						
	<b>Einnahmen</b>	<b>91.021.800</b>	<b>86.090.200</b>	<b>89.545.334,90</b>			
	<b>Ausgaben</b>	<b>91.021.800</b>	<b>86.090.200</b>	<b>89.704.972,40</b>			
	<b>Überschuss / Zuschussbedarf</b>	<b>0</b>	<b>0</b>	<b>-159.637,50</b>			
	<b><u>Abschluss Gesamtsumme</u></b>						
	<b>Einnahmen</b>	<b>91.021.800</b>	<b>86.090.200</b>	<b>89.545.334,90</b>			
	<b>Ausgaben</b>	<b>91.021.800</b>	<b>86.090.200</b>	<b>89.704.972,40</b>			
	<b>Überschuss / Zuschussbedarf</b>	<b>0</b>	<b>0</b>	<b>-159.637,50</b>			



## Deckungsvermerke

### **Allgemeine Deckungsvermerke:**

Deckungsfähigkeit gemäß § 18 ThürGemHV wird gemeinhin für folgende Haushaltsstellen festgesetzt:

- Die Personalausgaben sind gegenseitig deckungsfähig.
- Im Verwaltungs- und Vermögenshaushalt sind die Ausgaben eines Abschnittes oder, soweit Unterabschnitte gemäß VVGemHaushaltssyst verbindlich vorgeschrieben sind, eines Unterabschnittes gegenseitig deckungsfähig.
- Abzugsfähige Vorsteuern, zu leistende Umsatzsteuer sowie die zugehörigen Abrechnungen vom Finanzamt sind gegenseitig deckungsfähig.
- Die Haushaltsstelle 63000.951200.999 ist gegenüber den übrigen Ausgabe-Haushaltsstellen im Unterabschnitt lediglich einseitig deckungsfähig (deckungsnehmend).

### **Zweckbindung von Einnahmen:**

Sofern nicht durch Haushaltsvermerk etwas anderes bestimmt ist, gilt für die Einnahmen der **Gesamtdeckungsgrundsatz**, d. h. die Einnahmen des Verwaltungshaushaltes dienen insgesamt der Deckung der Ausgaben des Verwaltungshaushaltes und die Einnahmen des Vermögenshaushaltes dienen insgesamt der Deckung der Ausgaben des Vermögenshaushaltes (§ 16 ThürGemHV). Für folgende Einnahmen wird die **Zweckbindung** generell festgesetzt:

- Spendeneinnahmen sind - sofern durch den Spendengeber ein Verwendungszweck als Voraussetzung für die Spendengabe bestimmt ist - zweckgebunden für die entsprechende Absicht einzusetzen.
- Einnahmen aus Schadensfällen (Untergruppe 153000 im Verwaltungshaushalt / Untergruppe 340400 im Vermögenshaushalt) sind für die Deckung der Ausgaben zur Regulierung des jeweiligen Schadens zu verwenden.
- Bei der „Inneren Verrechnung“ sind die Mehreinnahmen der leistenden Bereiche zweckgebunden für die Mehrausgaben bei der Erstattung der entsprechenden Leistung zu verwenden. Mehreinnahmen aus „Innerer Verrechnung“ berechtigen nicht zu Mehrausgaben bei den übrigen Ausgaben des jeweiligen Unterabschnittes.
- Bei den „Kalkulatorischen Kosten“ dürfen Mehreinnahmen der Haushaltsstelle 91000.270000 für Mehrausgaben der Untergruppe 680000 sowie Mehreinnahmen der Haushaltsstelle 91000.275000 für Mehrausgaben der Untergruppe 685000 der jeweiligen Unterabschnitte verwendet werden.
- Einnahmen der Untergruppe 174001 (Beschäftigungszuschuss gem. § 16 e SGB II) sind zweckgebunden zugunsten von Ausgaben für die Vergütung und die Beiträge zur Sozialversicherung für die Eingliederungsmaßnahmen von Langzeitarbeitslosen (Untergruppen 414000, 434000, 444000) des jeweiligen Unterabschnittes.

### **Spezielle Deckungsvermerke:**

Die speziellen Deckungsvermerke sind im Verwaltungshaushalt und Vermögenshaushalt bei den betreffenden Haushaltsstellen durch die Benennung des Deckungskreises in der Spalte „Ring-Nr.“ gekennzeichnet. Die Deckungskreise sind in der Anlage dargestellt.

In weiteren *speziellen* Fällen ist eine Zweckbindung von Einnahmen nur dann zulässig, wenn gemäß § 17 Abs. 1 ThürGemHV ein Haushaltsvermerk im Haushaltsplan ausgewiesen ist. Beim Einsatz zweckgebundener Zuweisungen und Zuschüsse dürfen die Einnahmen nur für die bestimmten Maßnahmen verwendet werden. Mit der entsprechenden Maßnahme kann erst nach Vorlage des Bewilligungsbescheides bzw. Genehmigung des vorzeitigen Beginns begonnen werden. Im Falle der Nichtgewährung von Zuweisungen und Zuschüssen ist über die Verwendung des geplanten Eigenanteils der Stadt eine neue Entscheidung zu treffen.

**Deckungskreis: 0001**

Typ: *echte gegenseitige Deckung*

Personalkosten

HHST: 1.00200.410000	379.300	HHST: 1.02710.434000	2.700	HHST: 1.06200.535301	0
HHST: 1.00200.411000	0	HHST: 1.02710.444000	14.800	HHST: 1.06200.535302	0
HHST: 1.00200.414000	256.600	HHST: 1.02730.416000	0	HHST: 1.08000.414000	258.900
HHST: 1.00200.430000	178.100	HHST: 1.02730.448000	0	HHST: 1.08000.434000	9.700
HHST: 1.00200.434000	9.600	HHST: 1.02760.414000	0	HHST: 1.08000.444000	53.100
HHST: 1.00200.440000	0	HHST: 1.02760.434000	0	HHST: 1.08200.414000	79.200
HHST: 1.00200.444000	52.600	HHST: 1.02760.444000	0	HHST: 1.08200.434000	3.000
HHST: 1.00200.450000	61.500	HHST: 1.03000.410000	0	HHST: 1.08200.444000	16.300
HHST: 1.01000.410000	65.400	HHST: 1.03000.411000	0	HHST: 1.08500.410000	0
HHST: 1.01000.411000	0	HHST: 1.03000.414000	282.800	HHST: 1.08500.411000	0
HHST: 1.01000.430000	30.500	HHST: 1.03000.430000	15.800	HHST: 1.08500.414000	0
HHST: 1.01000.450000	20.400	HHST: 1.03000.434000	10.500	HHST: 1.08500.430000	0
HHST: 1.02000.414000	194.500	HHST: 1.03000.444000	58.000	HHST: 1.08500.434000	0
HHST: 1.02000.416000	0	HHST: 1.03000.450000	6.500	HHST: 1.08500.444000	0
HHST: 1.02000.430000	13.800	HHST: 1.03300.410000	68.000	HHST: 1.08500.450000	0
HHST: 1.02000.434000	7.300	HHST: 1.03300.411000	0	HHST: 1.11000.410000	0
HHST: 1.02000.444000	48.700	HHST: 1.03300.414000	241.100	HHST: 1.11000.411000	0
HHST: 1.02000.448000	0	HHST: 1.03300.430000	31.200	HHST: 1.11000.414000	352.100
HHST: 1.02000.450000	9.700	HHST: 1.03300.434000	9.000	HHST: 1.11000.416000	3.800
HHST: 1.02000.460000	0	HHST: 1.03300.444000	49.500	HHST: 1.11000.430000	12.300
HHST: 1.02100.414000	608.200	HHST: 1.03300.450000	6.700	HHST: 1.11000.434000	13.100
HHST: 1.02100.434000	22.500	HHST: 1.03400.414000	327.900	HHST: 1.11000.444000	72.200
HHST: 1.02100.444000	152.100	HHST: 1.03400.430000	9.000	HHST: 1.11000.448000	800
HHST: 1.02110.414000	107.200	HHST: 1.03400.434000	12.100	HHST: 1.11000.450000	5.500
HHST: 1.02110.434000	4.000	HHST: 1.03400.444000	67.300	HHST: 1.11100.410000	0
HHST: 1.02110.444000	26.800	HHST: 1.03400.450000	9.700	HHST: 1.11100.411000	0
HHST: 1.02200.414000	421.500	HHST: 1.03500.414000	0	HHST: 1.11100.414000	385.100
HHST: 1.02200.434000	15.600	HHST: 1.03500.434000	0	HHST: 1.11100.430000	12.900
HHST: 1.02200.444000	105.400	HHST: 1.03500.444000	0	HHST: 1.11100.434000	14.300
HHST: 1.02300.410000	0	HHST: 1.03600.414000	237.600	HHST: 1.11100.444000	79.000
HHST: 1.02300.411000	0	HHST: 1.03600.434000	8.900	HHST: 1.11100.450000	6.500
HHST: 1.02300.414000	85.800	HHST: 1.03600.444000	48.800	HHST: 1.11200.410000	50.000
HHST: 1.02300.430000	15.900	HHST: 1.05000.410000	74.200	HHST: 1.11200.411000	0
HHST: 1.02300.434000	3.200	HHST: 1.05000.411000	0	HHST: 1.11200.414000	163.900
HHST: 1.02300.444000	21.500	HHST: 1.05000.414000	219.400	HHST: 1.11200.430000	42.000
HHST: 1.02300.450000	5.500	HHST: 1.05000.430000	46.300	HHST: 1.11200.434000	6.100
HHST: 1.02600.414000	1.361.300	HHST: 1.05000.434000	8.200	HHST: 1.11200.444000	33.600
HHST: 1.02600.416000	6.300	HHST: 1.05000.444000	54.900	HHST: 1.11200.450000	20.600
HHST: 1.02600.434000	50.500	HHST: 1.05000.450000	16.500	HHST: 1.11300.410000	41.800
HHST: 1.02600.444000	340.300	HHST: 1.06200.168002	0	HHST: 1.11300.411000	0
HHST: 1.02600.448000	1.300	HHST: 1.06200.414000	20.500	HHST: 1.11300.414000	347.100
HHST: 1.02710.414000	72.100	HHST: 1.06200.434000	800	HHST: 1.11300.430000	31.700
		HHST: 1.06200.444000	4.200	HHST: 1.11300.434000	12.900
		HHST: 1.06200.455000	47.600	HHST: 1.11300.444000	71.200
		HHST: 1.06200.469000	0	HHST: 1.11300.450000	21.400

HHST: 1.13000.410000	0	HHST: 1.40010.411000	0	HHST: 1.46425.434000	16.900
HHST: 1.13000.411000	0	HHST: 1.40100.410000	49.200	HHST: 1.46425.444000	93.100
HHST: 1.13000.414000	274.900	HHST: 1.40100.414000	81.100	HHST: 1.46426.414000	305.900
HHST: 1.13000.416000	0	HHST: 1.40100.430000	15.900	HHST: 1.46426.434000	11.300
HHST: 1.13000.430000	10.200	HHST: 1.40100.434000	3.000	HHST: 1.46426.444000	62.700
HHST: 1.13000.434000	10.300	HHST: 1.40100.444000	16.700	HHST: 1.46430.414000	421.600
HHST: 1.13000.444000	56.400	HHST: 1.40100.450000	3.000	HHST: 1.46430.434000	15.700
HHST: 1.13000.448000	0	HHST: 1.43100.414000	0	HHST: 1.46430.444000	86.500
HHST: 1.13000.450000	6.500	HHST: 1.43100.434000	0	HHST: 1.46450.414000	470.500
HHST: 1.30000.414000	281.200	HHST: 1.43100.444000	0	HHST: 1.46450.434000	17.500
HHST: 1.30000.416000	0	HHST: 1.46004.400000	0	HHST: 1.46450.444000	96.500
HHST: 1.30000.434000	10.200	HHST: 1.46004.414000	0	HHST: 1.46470.414000	416.200
HHST: 1.30000.444000	57.300	HHST: 1.46004.434000	0	HHST: 1.46470.434000	15.400
HHST: 1.30000.448000	0	HHST: 1.46004.444000	0	HHST: 1.46470.444000	85.300
HHST: 1.32000.414000	200.700	HHST: 1.46005.400000.001	0	HHST: 1.46493.414000	348.400
HHST: 1.32000.416000	6.200	HHST: 1.46005.414000.001	170.700	HHST: 1.46493.434000	12.900
HHST: 1.32000.434000	7.500	HHST: 1.46005.434000.001	6.400	HHST: 1.46493.444000	71.500
HHST: 1.32000.444000	41.100	HHST: 1.46005.444000.001	35.000	HHST: 1.55101.416000	0
HHST: 1.32000.448000	1.300	HHST: 1.46400.414000	67.100	HHST: 1.55101.448000	0
HHST: 1.32400.414000	95.000	HHST: 1.46400.416000	0	HHST: 1.56000.414000	234.800
HHST: 1.32400.416000	0	HHST: 1.46400.434000	0	HHST: 1.56000.416000	6.300
HHST: 1.32400.434000	3.500	HHST: 1.46400.444000	13.400	HHST: 1.56000.434000	8.800
HHST: 1.32400.444000	19.600	HHST: 1.46400.448000	0	HHST: 1.56000.444000	48.200
HHST: 1.32400.448000	0	HHST: 1.46411.414000.001	483.000	HHST: 1.56000.448000	1.300
HHST: 1.34010.414000	71.100	HHST: 1.46411.414000.002	599.500	HHST: 1.56031.414000	0
HHST: 1.34010.434000	2.700	HHST: 1.46411.434000.001	17.900	HHST: 1.56031.434000	0
HHST: 1.34010.444000	14.600	HHST: 1.46411.434000.002	22.200	HHST: 1.56031.444000	0
HHST: 1.35200.414000	235.000	HHST: 1.46411.444000.001	99.100	HHST: 1.56032.414000	0
HHST: 1.35200.416000	0	HHST: 1.46411.444000.002	123.000	HHST: 1.56032.416000	6.300
HHST: 1.35200.434000	8.800	HHST: 1.46421.414000	1.540.100	HHST: 1.56032.434000	0
HHST: 1.35200.444000	48.200	HHST: 1.46421.434000	57.100	HHST: 1.56032.444000	0
HHST: 1.35200.448000	0	HHST: 1.46421.444000	315.800	HHST: 1.56032.448000	1.300
HHST: 1.36000.400000	0	HHST: 1.46422.414000	930.000	HHST: 1.57000.410000	0
HHST: 1.36501.414000	0	HHST: 1.46422.434000	34.400	HHST: 1.57000.414000	599.600
HHST: 1.36501.416000	0	HHST: 1.46422.444000	190.700	HHST: 1.57000.416000	0
HHST: 1.36501.434000	0	HHST: 1.46422.450000	0	HHST: 1.57000.434000	22.200
HHST: 1.36501.444000	0	HHST: 1.46423.414000	915.000	HHST: 1.57000.438000	0
HHST: 1.36501.448000	0	HHST: 1.46423.416000	0	HHST: 1.57000.444000	123.000
HHST: 1.37000.400000	0	HHST: 1.46423.434000	33.900	HHST: 1.57000.448000	0
HHST: 1.40000.414000	154.400	HHST: 1.46423.444000	187.600	HHST: 1.57000.455000	0
HHST: 1.40000.416000	0	HHST: 1.46423.448000	0	HHST: 1.57102.416000	0
HHST: 1.40000.434000	5.800	HHST: 1.46424.414000	588.700	HHST: 1.57102.448000	0
HHST: 1.40000.444000	31.700	HHST: 1.46424.434000	21.800	HHST: 1.58000.414000	0
HHST: 1.40000.448000	0	HHST: 1.46424.444000	120.800	HHST: 1.58000.434000	0
HHST: 1.40000.455000	0	HHST: 1.46425.414000	454.000	HHST: 1.58000.444000	0

HHST: 1.58000.455000	0
HHST: 1.59000.416000	0
HHST: 1.59000.444000	0
HHST: 1.60000.414000	186.000
HHST: 1.60000.416000	0
HHST: 1.60000.430000	8.700
HHST: 1.60000.434000	6.900
HHST: 1.60000.444000	38.200
HHST: 1.60000.450000	10.600
HHST: 1.60100.414000	381.700
HHST: 1.60100.434000	14.200
HHST: 1.60100.444000	78.300
HHST: 1.61000.414000	327.600
HHST: 1.61000.434000	12.100
HHST: 1.61000.444000	67.200
HHST: 1.61300.414000	529.000
HHST: 1.61300.434000	19.700
HHST: 1.61300.444000	108.500
HHST: 1.61301.410000	80.100
HHST: 1.61301.430000	19.600
HHST: 1.63100.414000	246.700
HHST: 1.63100.434000	9.200
HHST: 1.63100.444000	51.700
HHST: 1.75000.410000	51.000
HHST: 1.75000.411000	0
HHST: 1.75000.414000	607.000
HHST: 1.75000.416000	10.300
HHST: 1.75000.430000	18.300
HHST: 1.75000.434000	22.500
HHST: 1.75000.444000	124.400
HHST: 1.75000.448000	2.200
HHST: 1.75000.450000	5.500
HHST: 1.76010.414000	19.800
HHST: 1.76010.416000	6.300
HHST: 1.76010.434000	700
HHST: 1.76010.444000	4.100
HHST: 1.76010.448000	1.300
HHST: 1.77100.414000	2.920.000
HHST: 1.77100.416000	10.000
HHST: 1.77100.417000	0
HHST: 1.77100.434000	108.100
HHST: 1.77100.437000	0
HHST: 1.77100.444000	598.600
HHST: 1.77100.447000	0
HHST: 1.77100.448000	2.100
HHST: 1.77100.450000	0

HHST: 1.77100.455000	0
HHST: 1.77700.414000	157.800
HHST: 1.77700.434000	5.900
HHST: 1.77700.444000	32.400
HHST: 1.79000.414000	218.400
HHST: 1.79000.416000	0
HHST: 1.79000.434000	8.200
HHST: 1.79000.444000	44.800
HHST: 1.79000.448000	0
HHST: 1.79010.414000	35.900
HHST: 1.79010.416000	6.300
HHST: 1.79010.434000	1.300
HHST: 1.79010.444000	7.400
HHST: 1.79010.448000	1.300
HHST: 1.79020.414000	28.100
HHST: 1.79020.416000	12.500
HHST: 1.79020.434000	1.000
HHST: 1.79020.444000	5.800
HHST: 1.79020.448000	2.600
HHST: 1.79100.414000	138.000
HHST: 1.79100.434000	5.200
HHST: 1.79100.444000	28.400
HHST: 1.79100.718070	70.000
HHST: 1.84000.414000	331.400
HHST: 1.84000.416000	12.500
HHST: 1.84000.434000	12.300
HHST: 1.84000.444000	68.000
HHST: 1.84000.448000	3.200
HHST: 1.85500.414000	233.300
HHST: 1.85500.434000	8.700
HHST: 1.85500.444000	47.900
HHST: 1.85500.455000	0
<b>Summe Ausgaben</b>	<b>29.672.400</b>
<b>Deckungskreis: 0002</b>	
Typ: <i>echte gegenseitige Deckung</i>	
Ehrenamtl. Tätigkeit Stadtrat und OT-Räte	
HHST: 1.00000.400000	185.500
HHST: 1.00400.400000	139.500
<b>Summe Ausgaben</b>	<b>325.000</b>

<b>Deckungskreis: 0051</b>	
Typ: <i>echte gegenseitige Deckung</i>	
Ergänzung und Unterhaltung von Ausstattungen f. Dienstgebäude	
HHST: 1.00200.520300	500
HHST: 1.01000.520300	0
HHST: 1.02000.520300	500
HHST: 1.02100.520300	300
HHST: 1.02110.520300	0
HHST: 1.02200.520300	300
HHST: 1.02300.520300	200
HHST: 1.02600.520300	10.000
HHST: 1.02710.520300	200
HHST: 1.03000.520300	300
HHST: 1.03300.520300	300
HHST: 1.03400.520300	300
HHST: 1.03600.520300	300
HHST: 1.05000.520300	200
HHST: 1.06200.520300	23.000
HHST: 1.11000.520300	300
HHST: 1.11100.520300	300
HHST: 1.11200.520300	300
HHST: 1.13000.520300	25.000
HHST: 1.30000.520300	400
HHST: 1.32001.520300	700
HHST: 1.32023.520300	1.000
HHST: 1.32400.520300	300
HHST: 1.35200.520300	1.000
HHST: 1.40000.520300	100
HHST: 1.40100.520300	100
HHST: 1.46000.520300.710	200
HHST: 1.46000.520300	500
HHST: 1.56200.520300	0
HHST: 1.56500.520300	0
HHST: 1.57001.520300	0
HHST: 1.57002.520300	0
HHST: 1.60000.520300	500
HHST: 1.61300.520300	300
HHST: 1.61301.520200	0
HHST: 1.73000.520300	0
HHST: 1.76010.520300	600
HHST: 1.77100.520300	1.000
HHST: 1.79000.520300	500
HHST: 1.79010.520300	500
HHST: 1.79020.520300	500
HHST: 1.79100.520300	200

## Summe Ausgaben

70.700

**Deckungskreis: 0052**

Typ: *echte gegenseitige Deckung*  
Ergänzung und Unterhaltung von  
Büromaschinen, Mobil- und IT-  
Telefone

HHST: 1.00200.520200	500
HHST: 1.02000.520200	100
HHST: 1.02100.520200	200
HHST: 1.02200.520200	100
HHST: 1.02600.520200	500
HHST: 1.02760.520200	100
HHST: 1.03000.520200	100
HHST: 1.03300.520200	100
HHST: 1.03400.520200	100
HHST: 1.03600.520200	100
HHST: 1.05000.520200	100
HHST: 1.06200.520200	5.000
HHST: 1.06200.525000	15.000
HHST: 1.11000.520200	100
HHST: 1.11100.520200	100
HHST: 1.11200.520200	100
HHST: 1.13000.520200	3.000
HHST: 1.30000.520200	200
HHST: 1.32001.520200	1.000
HHST: 1.32023.520200	1.000
HHST: 1.32400.520200	100
HHST: 1.40100.520200	100
HHST: 1.57000.520200	300
HHST: 1.60000.520200	300
HHST: 1.61300.520200	100
HHST: 1.63100.520200	100
HHST: 1.76010.520200	100
HHST: 1.77700.520200	400
HHST: 1.79000.520200	500
HHST: 1.79010.520200	100
HHST: 1.79020.520200	100
HHST: 1.79100.520200	100
<b>Summe Ausgaben</b>	<b>29.800</b>

**Deckungskreis: 0053**

Typ: *echte gegenseitige Deckung*  
Ergänzung und Unterhaltung der  
EDV-Hardware und Telefonanlage

HHST: 1.06100.520100	13.000
HHST: 1.06200.520400	140.000
<b>Summe Ausgaben</b>	<b>153.000</b>

**Deckungskreis: 0054**

Typ: *echte gegenseitige Deckung*  
Softwarepflegeverträge und -betreu-  
ung

HHST: 1.05000.632000	10.000
HHST: 1.06200.632000	240.000
HHST: 1.11100.632000	8.000
HHST: 1.13000.632000	10.000
HHST: 1.40000.632000	27.000
HHST: 1.79010.632000	0
HHST: 1.79020.632000	0
<b>Summe Ausgaben</b>	<b>295.000</b>

**Deckungskreis: 0055**

Typ: *echte gegenseitige Deckung*  
Allgemeine Verwaltung - Fahrzeug-  
haltung

HHST: 1.02760.550000	0
HHST: 1.06200.550000	80.000
HHST: 1.06200.550100	2.400
HHST: 1.57000.550000	0
<b>Summe Ausgaben</b>	<b>82.400</b>

**Deckungskreis: 0061**

Typ: *echte gegenseitige Deckung*  
Gesetzblätter, Bücher, Zeitschriften

HHST: 1.00200.651000	3.000
HHST: 1.01000.651000	200
HHST: 1.02000.651000	6.000
HHST: 1.02100.651000	400
HHST: 1.02110.651000	0
HHST: 1.02200.651000	2.700
HHST: 1.02300.651000	5.000
HHST: 1.02600.651000	1.000

HHST: 1.02710.651000	100
HHST: 1.02720.651000	200
HHST: 1.02730.651000	400
HHST: 1.02740.651000	600
HHST: 1.02760.651000	1.100
HHST: 1.03000.651000	1.500
HHST: 1.03300.651000	1.400
HHST: 1.03400.651000	1.000
HHST: 1.03600.651000	1.000
HHST: 1.05000.651000	3.500
HHST: 1.06200.651000	0
HHST: 1.08000.651000	2.500
HHST: 1.08200.651000	1.800
HHST: 1.08300.651000	0
HHST: 1.11000.651000	5.000
HHST: 1.11100.651000	1.700
HHST: 1.11200.651000	500
HHST: 1.11600.651000	100
HHST: 1.13000.651000	300
HHST: 1.30000.651000	200
HHST: 1.32000.651000	100
HHST: 1.32400.651000	800
HHST: 1.34010.651000	600
HHST: 1.35200.651000	200
HHST: 1.40000.651000	200
HHST: 1.40100.651000	200
HHST: 1.40100.655100	0
HHST: 1.46000.651000	200
HHST: 1.57000.651000	900
HHST: 1.58000.651000	1.500
HHST: 1.60000.651000	3.000
HHST: 1.61000.651000	400
HHST: 1.61300.651000	1.000
HHST: 1.61301.651000	0
HHST: 1.63100.651000	300
HHST: 1.73000.651000	0
HHST: 1.75000.651000	300
HHST: 1.76010.651000	0
HHST: 1.77100.651000	300
HHST: 1.77700.651000	1.500
HHST: 1.79000.651000	700
HHST: 1.79010.651000	600
HHST: 1.79020.651000	600
<b>Summe Ausgaben</b>	<b>54.600</b>

**Deckungskreis: 0062**

Typ: *echte gegenseitige Deckung*

Post- und Fernmeldegebühren

HHST: 1.02600.652000	1.200
HHST: 1.02760.652000	0
HHST: 1.05200.652000	0
HHST: 1.06200.652000	90.000
HHST: 1.11000.652000	3.000
HHST: 1.11100.652000	700
HHST: 1.11200.652000	500
HHST: 1.13000.652000	15.000
HHST: 1.32000.652000	0
HHST: 1.32001.652000	1.200
HHST: 1.32022.652000	1.000
HHST: 1.32023.652000	1.100
HHST: 1.32400.652000	0
HHST: 1.34010.652000	100
HHST: 1.35200.652000	300
HHST: 1.36501.652000	0
HHST: 1.43100.652000	0
HHST: 1.43500.652000	200
HHST: 1.46000.652000.002	0
HHST: 1.46000.652000.003	0
HHST: 1.46000.652000.004	0
HHST: 1.46000.652000.710	700
HHST: 1.46000.652000.730	700
HHST: 1.46000.652000.750	700
HHST: 1.46000.652000.800	0
HHST: 1.46000.652000.810	700
HHST: 1.46000.652000	600
HHST: 1.46004.652000	0
HHST: 1.46411.652000.001	700
HHST: 1.46411.652000.002	700
HHST: 1.46421.652000	1.100
HHST: 1.46422.652000	1.100
HHST: 1.46423.652000	2.000
HHST: 1.46424.652000	1.100
HHST: 1.46425.652000	1.100
HHST: 1.46426.652000	1.100
HHST: 1.46430.652000	1.100
HHST: 1.46450.652000	1.100
HHST: 1.46470.652000	1.300
HHST: 1.46493.652000	1.300
HHST: 1.55101.652000	3.200
HHST: 1.56000.652000	0

HHST: 1.56010.652000	0
HHST: 1.56032.652000	800
HHST: 1.56100.652000	0
HHST: 1.57000.652000	1.300
HHST: 1.57102.652000	0
HHST: 1.58000.652000	2.000
HHST: 1.60000.652000	1.900
HHST: 1.61300.652000	0
HHST: 1.61301.652000	0
HHST: 1.63100.652000	1.500
HHST: 1.69000.652000	0
HHST: 1.75000.652000	2.500
HHST: 1.76010.652000	900
HHST: 1.76011.652000	700
HHST: 1.76012.652000	600
HHST: 1.76014.652000	400
HHST: 1.76015.652000	800
HHST: 1.76017.652000	700
HHST: 1.76018.652000	500
HHST: 1.76023.652000	400
HHST: 1.77100.652000	25.000
HHST: 1.77700.652000	1.500
HHST: 1.79000.652000	500
HHST: 1.79010.652000	1.500
HHST: 1.79020.652000	1.200
HHST: 1.79100.652000	0
HHST: 1.81710.652000	0
HHST: 1.84000.652000	5.000
HHST: 1.85500.652000	2.300

**Summe Ausgaben 186.600**

**Deckungskreis: 0065**

Typ: *echte gegenseitige Deckung*

Bürobedarf

HHST: 1.00200.650000	900
HHST: 1.01000.650000	100
HHST: 1.02000.650000	600
HHST: 1.02100.650000	400
HHST: 1.02110.650000	0
HHST: 1.02200.650000	1.500
HHST: 1.02300.650000	200
HHST: 1.02600.650000	1.000
HHST: 1.02710.650000	300
HHST: 1.02730.650000	100
HHST: 1.02740.650000	100

HHST: 1.02760.650000	100
HHST: 1.03000.650000	700
HHST: 1.03300.650000	700
HHST: 1.03400.650000	700
HHST: 1.03600.650000	400
HHST: 1.05000.650000	700
HHST: 1.06200.650000	8.000
HHST: 1.06200.650001	1.000
HHST: 1.06200.650002	0
HHST: 1.06200.650100	8.000
HHST: 1.08200.650000	100
HHST: 1.08300.650000	0
HHST: 1.11000.650000	1.800
HHST: 1.11100.650000	1.800
HHST: 1.11200.650000	400
HHST: 1.11600.650000	200
HHST: 1.13000.650000	1.300
HHST: 1.30000.650000	600
HHST: 1.32000.650000	600
HHST: 1.32001.650000	100
HHST: 1.32023.650000	100
HHST: 1.32400.650000	400
HHST: 1.34010.650000	100
HHST: 1.35200.650000	300
HHST: 1.36501.650000	0
HHST: 1.40000.650000	300
HHST: 1.40100.650000	700
HHST: 1.46000.650000.710	0
HHST: 1.46000.650000.730	0
HHST: 1.46000.650000.750	0
HHST: 1.46000.650000.800	0
HHST: 1.46000.650000.810	0
HHST: 1.46000.650000	200
HHST: 1.46004.650000	0
HHST: 1.46411.650000.001	1.500
HHST: 1.46411.650000.002	1.500
HHST: 1.46411.650001.002	0
HHST: 1.46421.650000	1.000
HHST: 1.46421.650001	0
HHST: 1.46422.650000	1.000
HHST: 1.46422.650001	0
HHST: 1.46423.650000	1.300
HHST: 1.46423.650001	0
HHST: 1.46424.650000	700
HHST: 1.46425.650000	900
HHST: 1.46426.650000	900



HHST: 1.46430.650000	800	HHST: 1.60000.661000	0	<b>Summe Ausgaben</b>	<b>115.000</b>
HHST: 1.46450.650000	800	HHST: 1.75000.661000	100		
HHST: 1.46450.650001.002	0	HHST: 1.77700.661000	0		
HHST: 1.46470.650000	1.000	HHST: 1.79000.661000	10.000	<b>Deckungskreis: 1031</b>	
HHST: 1.46493.650000	1.000	HHST: 1.79010.661000	0	Typ: <i>echte gegenseitige Deckung</i>	
HHST: 1.57000.650000	1.000	HHST: 1.79020.661000	0	Aus- und Fortbildung, Dienstreisen	
HHST: 1.58000.650000	200	HHST: 1.79100.651000	100	HHST: 1.00000.562000	300
HHST: 1.60000.650000	800	HHST: 1.84000.661000	1.400	HHST: 1.00000.654000	1.200
HHST: 1.61000.650000	300	HHST: 1.85500.661000	20.000	HHST: 1.00200.562000	1.000
HHST: 1.61300.650000	1.000	<b>Summe Ausgaben</b>	<b>97.000</b>	HHST: 1.00200.654000	400
HHST: 1.61301.650000	0			HHST: 1.01000.562000	1.000
HHST: 1.63100.650000	300			HHST: 1.01000.654000	200
HHST: 1.73000.650000	0	<b>Deckungskreis: 0500</b>		HHST: 1.02000.562000	1.600
HHST: 1.75000.650000	600	Typ: <i>unechte Deckung Soll</i>		HHST: 1.02000.654000	200
HHST: 1.75020.650000	0	Standesamt - Zusatzleistungen		HHST: 1.02100.562000	8.000
HHST: 1.75030.650000	0	HHST: 1.05000.100001	2.000	HHST: 1.02100.654000	200
HHST: 1.75040.650000	0	HHST: 1.05000.634000	2.000	HHST: 1.02110.562000	2.000
HHST: 1.76010.650000	100	<b>Summe Einnahmen</b>	<b>2.000</b>	HHST: 1.02110.654000	300
HHST: 1.77100.650000	300	<b>Summe Ausgaben</b>	<b>2.000</b>	HHST: 1.02200.562000	4.000
HHST: 1.77700.650000	500			HHST: 1.02200.654000	800
HHST: 1.79000.650000	600			HHST: 1.02300.562000	2.000
HHST: 1.79010.650000	600	<b>Deckungskreis: 0501</b>		HHST: 1.02300.654000	100
HHST: 1.79020.650000	600	Typ: <i>unechte Deckung Soll</i>		HHST: 1.02600.562000	5.000
HHST: 1.79100.650000	100	Standesamt - Spezielle Sachausgaben		HHST: 1.02600.654000	300
HHST: 1.84000.650000	500			HHST: 1.02710.562000	500
HHST: 1.85500.650000	600	HHST: 1.05000.100000	70.000	HHST: 1.02710.654000	600
<b>Summe Ausgaben</b>	<b>55.000</b>	HHST: 1.05000.579500	4.000	HHST: 1.02720.562000	100
		<b>Summe Einnahmen</b>	<b>70.000</b>	HHST: 1.02720.654000	200
		<b>Summe Ausgaben</b>	<b>4.000</b>	HHST: 1.02730.562000	4.000
				HHST: 1.02730.654000	200
<b>Deckungskreis: 0066</b>				HHST: 1.02740.562000	1.500
Typ: <i>echte gegenseitige Deckung</i>				HHST: 1.02740.654000	100
Mitgliedsbeiträge an Verbände und Vereine		<b>Deckungskreis: 1000</b>		HHST: 1.02760.562000	0
HHST: 1.03300.661000	100	Typ: <i>echte gegenseitige Deckung</i>		HHST: 1.02760.654000	0
HHST: 1.05000.661000	200	Ratsbüro		HHST: 1.03000.562000	500
HHST: 1.06200.661000	60.000	HHST: 1.00200.581000	60.000	HHST: 1.03000.654000	200
HHST: 1.08300.661000	0	HHST: 1.00200.582000	15.000	HHST: 1.03300.562000	1.000
HHST: 1.11000.661000	200	HHST: 1.00200.583000	18.000	HHST: 1.03300.654000	100
HHST: 1.11600.661000	500	<b>Summe Ausgaben</b>	<b>93.000</b>	HHST: 1.03400.562000	1.000
HHST: 1.13000.661000	300			HHST: 1.03400.654000	200
HHST: 1.32000.661000	1.000	<b>Deckungskreis: 1026</b>		HHST: 1.03500.562000	0
HHST: 1.46000.661000	0	Typ: <i>echte gegenseitige Deckung</i>		HHST: 1.03500.654000	0
HHST: 1.55101.661000	100	Öffentlichkeitsarbeit		HHST: 1.03600.562000	2.500
HHST: 1.57000.661000	2.000	HHST: 1.02400.588000	50.000	HHST: 1.03600.654000	100
HHST: 1.58000.661000	1.000	HHST: 1.02400.653000	65.000	HHST: 1.05000.562000	6.000

**Stadt Ilmenau**

**Deckungskreise Haushaltsplanung**

**2025**

HHST: 1.05000.654000	200	HHST: 1.46421.562000	2.900	HHST: 1.79010.562000	500
HHST: 1.05200.654000	0	HHST: 1.46421.654000	200	HHST: 1.79010.654000	200
HHST: 1.06200.562000	25.000	HHST: 1.46422.562000	2.500	HHST: 1.79020.562000	800
HHST: 1.06200.654000	500	HHST: 1.46422.654000	100	HHST: 1.79020.654000	200
HHST: 1.08000.562000	23.000	HHST: 1.46423.562000	3.800	HHST: 1.79100.562000	1.000
HHST: 1.08200.562000	1.500	HHST: 1.46423.654000	200	HHST: 1.79100.654000	2.000
HHST: 1.08200.654000	100	HHST: 1.46424.562000	1.500	HHST: 1.84000.562000	3.000
HHST: 1.08300.562000	0	HHST: 1.46424.654000	100	HHST: 1.84000.654000	200
HHST: 1.08300.654000	0	HHST: 1.46425.562000	1.200	HHST: 1.85500.654000	100
HHST: 1.11000.562000	3.500	HHST: 1.46425.654000	100	<b>Summe Ausgaben</b>	<b>201.700</b>
HHST: 1.11000.654000	300	HHST: 1.46426.562000	700		
HHST: 1.11100.562000	5.000	HHST: 1.46426.654000	100	<b>Deckungskreis: 1050</b>	
HHST: 1.11100.654000	500	HHST: 1.46430.562000	1.000	Typ: <i>echte gegenseitige Deckung</i>	
HHST: 1.11200.562000	800	HHST: 1.46430.654000	100	Senorenbeirat	
HHST: 1.11200.654000	100	HHST: 1.46450.562000	2.000	HHST: 1.40000.586021	1.000
HHST: 1.11300.562000	3.000	HHST: 1.46450.654000	100	HHST: 1.40000.718210	1.800
HHST: 1.11300.654000	100	HHST: 1.46470.562000	2.200	<b>Summe Ausgaben</b>	<b>2.800</b>
HHST: 1.11600.562000	1.300	HHST: 1.46470.654000	100		
HHST: 1.11600.654000	100	HHST: 1.46493.562000	1.000	<b>Deckungskreis: 1107</b>	
HHST: 1.13000.562000	3.500	HHST: 1.46493.654000	100	Typ: <i>unechte Deckung Soll</i>	
HHST: 1.13000.654000	400	HHST: 1.57000.562000	4.200	Ordnungsamt - Bestattungskosten	
HHST: 1.14100.562000	2.000	HHST: 1.57000.654000	900	für Dritte	
HHST: 1.14100.654000	400	HHST: 1.58000.562000	0	HHST: 1.11000.168200	20.000
HHST: 1.30000.562000	1.500	HHST: 1.58000.654000	0	HHST: 1.11000.620200	30.000
HHST: 1.30000.654000	500	HHST: 1.60000.562000	2.500	<b>Summe Einnahmen</b>	<b>20.000</b>
HHST: 1.32000.562000	400	HHST: 1.60000.654000	200	<b>Summe Ausgaben</b>	<b>30.000</b>
HHST: 1.32000.654000	700	HHST: 1.60100.562000	3.500		
HHST: 1.32400.562000	1.000	HHST: 1.60100.654000	200	<b>Deckungskreis: 1116</b>	
HHST: 1.32400.654000	100	HHST: 1.61000.562000	4.000	Typ: <i>echte und unechte Deckung</i>	
HHST: 1.34010.562000	200	HHST: 1.61000.654000	200	Soll	
HHST: 1.34010.654000	100	HHST: 1.61300.562000	4.500	Ordnungsamt - Beseitigung ord-	
HHST: 1.35200.562000	500	HHST: 1.61300.654000	100	nungswidriger Zustände	
HHST: 1.35200.654000	100	HHST: 1.61301.562000	3.000	HHST: 1.11000.168100	10.000
HHST: 1.40000.562000	1.500	HHST: 1.61301.654000	300	HHST: 1.11000.530400	5.000
HHST: 1.40000.654000	200	HHST: 1.63100.562000	2.300	HHST: 1.11000.634000	13.000
HHST: 1.40100.562000	1.000	HHST: 1.63100.654000	100	<b>Summe Einnahmen</b>	<b>10.000</b>
HHST: 1.40100.654000	100	HHST: 1.73000.562000	100	<b>Summe Ausgaben</b>	<b>18.000</b>
HHST: 1.43100.562000	0	HHST: 1.73000.654000	100		
HHST: 1.43100.654000	0	HHST: 1.75000.562000	2.900	<b>Deckungskreis: 1117</b>	
HHST: 1.46004.654000	0	HHST: 1.75000.654000	200	Typ: <i>echte und unechte Deckung</i>	
HHST: 1.46005.562000.001	2.200	HHST: 1.77100.562000	8.400	Soll	
HHST: 1.46005.654000.001	100	HHST: 1.77100.654000	1.000	Ordnungsamt - Ersatzvornahme	
HHST: 1.46411.562000.001	900	HHST: 1.77700.562000	500		
HHST: 1.46411.562000.002	1.200	HHST: 1.77700.654000	100		
HHST: 1.46411.654000.001	200	HHST: 1.79000.562000	2.000		
HHST: 1.46411.654000.002	200	HHST: 1.79000.654000	1.000		

## 2025

## Deckungskreise Haushaltsplanung

## Stadt Ilmenau

HHST: 1.11000.168800	2.000
HHST: 1.11000.620000	2.000
HHST: 1.11100.168800	1.500
HHST: 1.11100.620000	1.500
<b>Summe Einnahmen</b>	<b>3.500</b>
<b>Summe Ausgaben</b>	<b>3.500</b>

**Deckungskreis: 1118**Typ: *unechte Deckung Soll*

Ordnungsamt - Gefahrenabwehr

Tiere / Fundtiere

HHST: 1.11000.115110	1.500
HHST: 1.11000.579330	18.000

<b>Summe Einnahmen</b>	<b>1.500</b>
<b>Summe Ausgaben</b>	<b>18.000</b>

**Deckungskreis: 1302**Typ: *echte und unechte Deckung Soll*

Feuerwehren - Ersatz für Hilfeleistungen

HHST: 1.13000.152000	48.000
HHST: 1.13000.524000	50.000
HHST: 1.13000.529000	7.500
HHST: 1.13000.551000	155.000
HHST: 1.13000.561000	45.000
HHST: 1.13000.579600	15.000
HHST: 1.13000.612000	10.000
HHST: 1.13000.634000	45.000
HHST: 1.13000.677900	20.000

<b>Summe Einnahmen</b>	<b>48.000</b>
<b>Summe Ausgaben</b>	<b>347.500</b>

**Deckungskreis: 1331**Typ: *echte und unechte Deckung Soll*

Feuerwehren - Unterstützung der Jugendfeuerwehr

HHST: 1.13000.172000	3.500
HHST: 1.13000.462001	0
HHST: 1.13000.587500	7.500

<b>Summe Einnahmen</b>	<b>3.500</b>
------------------------	--------------

<b>Summe Ausgaben</b>	<b>7.500</b>
-----------------------	--------------

**Deckungskreis: 1340**Typ: *unechte Deckung Soll*

Feuerwehren - Fahrausbildung

HHST: 1.13000.171000	4.800
HHST: 1.13000.172001	0
HHST: 1.13000.400300	22.000

<b>Summe Einnahmen</b>	<b>4.800</b>
<b>Summe Ausgaben</b>	<b>22.000</b>

**Deckungskreis: 1350**Typ: *echte gegenseitige Deckung*

Feuerwehren - Unterhaltung der Grundstücke und baulichen Anlagen

HHST: 1.13000.501000.100	45.000
HHST: 1.13000.501000.200	15.000
HHST: 1.13000.501000.300	23.000
HHST: 1.13000.501000.400	57.000
HHST: 1.13000.501000.500	23.800
HHST: 1.13000.501000.600	15.000
HHST: 1.13000.501000.710	15.000
HHST: 1.13000.501000.720	28.500
HHST: 1.13000.501000.730	25.000
HHST: 1.13000.501000.740	7.500
HHST: 1.13000.501000.750	20.000
HHST: 1.13000.501000.760	10.000
HHST: 1.13000.501000.770	14.000
HHST: 1.13000.501000.780	30.000
HHST: 1.13000.501000.790	30.000
HHST: 1.13000.501000.800	30.000
HHST: 1.13000.501000.810	10.000
HHST: 1.13000.501001.762	1.000

<b>Summe Ausgaben</b>	<b>399.800</b>
-----------------------	----------------

**Deckungskreis: 1354**Typ: *echte gegenseitige Deckung*

Feuerwehren - Bewirtschaftung der Gebäude

HHST: 1.13000.540000.100	50.000
HHST: 1.13000.540000.200	7.500
HHST: 1.13000.540000.300	10.000

HHST: 1.13000.540000.400	10.000
HHST: 1.13000.540000.500	10.500
HHST: 1.13000.540000.600	6.000
HHST: 1.13000.540000.710	13.500
HHST: 1.13000.540000.720	4.000
HHST: 1.13000.540000.730	26.000
HHST: 1.13000.540000.740	3.000
HHST: 1.13000.540000.750	3.000
HHST: 1.13000.540000.760	10.000
HHST: 1.13000.540000.770	4.000
HHST: 1.13000.540000.780	9.900
HHST: 1.13000.540000.790	6.000
HHST: 1.13000.540000.800	15.000
HHST: 1.13000.540000.810	14.000
HHST: 1.13000.540001.762	3.000

<b>Summe Ausgaben</b>	<b>205.400</b>
-----------------------	----------------

**Deckungskreis: 1510**Typ: *unechte Deckung Soll*

Bürgerhaus Manebach - Betreuungspauschale

HHST: 1.76010.140000	500
HHST: 1.76010.678000	0

<b>Summe Einnahmen</b>	<b>500</b>
<b>Summe Ausgaben</b>	<b>0</b>

**Deckungskreis: 1520**Typ: *unechte Deckung Soll*

Bürgerhaus Oberpörlitz - Betreuungspauschale

HHST: 1.76020.140001	2.500
HHST: 1.76020.678000	0

<b>Summe Einnahmen</b>	<b>2.500</b>
<b>Summe Ausgaben</b>	<b>0</b>

**Deckungskreis: 1567**Typ: *unechte Deckung Soll*

Stromkosten Straßenbeleuchtung

HHST: 1.67000.156000	0
HHST: 1.67000.571000	650.000

<b>Summe Ausgaben</b>	<b>650.000</b>
-----------------------	----------------

**Stadt Ilmenau**

**Deckungskreise Haushaltsplanung**

**2025**

**Deckungskreis: 1658**

Typ: *echte und unechte Deckung Soll*

Park- und Gartenanlagen - Schadensfälle

HHST: 1.58000.153000	0
HHST: 1.58000.517000	60.000
HHST: 1.58000.529000	55.000

**Summe Ausgaben 115.000**

**Deckungskreis: 1663**

Typ: *echte und unechte Deckung Soll*

Verkehrszeichen - Schadensfälle

HHST: 1.63000.153000	500
HHST: 1.63000.167000	0
HHST: 1.63000.510020	0

**Summe Einnahmen 500**

**Summe Ausgaben 0**

**Deckungskreis: 1667**

Typ: *unechte Deckung Soll*

Straßenbeleuchtung - Schadensfälle

HHST: 1.67000.153000	0
HHST: 1.67000.517000	175.000

**Summe Ausgaben 175.000**

**Deckungskreis: 1675**

Typ: *echte und unechte Deckung Soll*

Friedhöfe - Schadensfälle

HHST: 1.75000.153000	0
HHST: 1.75000.513000	50.000
HHST: 1.75000.529000	5.000

**Summe Ausgaben 55.000**

**Deckungskreis: 1677**

Typ: *unechte Deckung Soll*

Bau- und Betriebshof - Schadensfälle

HHST: 1.77100.153000	0
HHST: 1.77100.507000	150.000

**Summe Ausgaben 150.000**

**Deckungskreis: 1684**

Typ: *unechte Deckung Soll*

Festhalle - Einnahmen/Bewirt.

HHST: 1.84000.110210	240.000
HHST: 1.84000.540000	280.000

**Summe Einnahmen 240.000**

**Summe Ausgaben 280.000**

**Deckungskreis: 1732**

Typ: *echte und unechte Deckung Soll*

Museum - Spenden

HHST: 1.32000.178100	0
HHST: 1.32000.178120	0
HHST: 1.32000.585100	3.000
HHST: 1.32000.585101	25.000

**Summe Ausgaben 28.000**

**Deckungskreis: 1735**

Typ: *echte und unechte Deckung Soll*

Stadtbibliothek - Spenden

HHST: 1.35200.177010	4.000
HHST: 1.35200.178100	0
HHST: 1.35200.573020	8.000
HHST: 1.35200.586000	200

**Summe Einnahmen 4.000**

**Summe Ausgaben 8.200**

**Deckungskreis: 2007**

Typ: *unechte Deckung Soll*

Steuern, allg. Zuweisungen, allg.

Umlagen	
HHST: 1.90000.003000	21.200.000
HHST: 1.90000.810000	1.766.000

**Summe Einnahmen 21.200.000**

**Summe Ausgaben 1.766.000**

**Deckungskreis: 2021**

Typ: *echte und unechte Deckung Soll*

Stadtkasse

HHST: 1.03300.261000	170.000
HHST: 1.03300.658010	25.000
HHST: 1.68000.658010	3.000
HHST: 1.91100.207100	400.000
HHST: 1.91100.807000	40.300
HHST: 1.91100.807100	500
HHST: 1.91100.807101	0

**Summe Einnahmen 570.000**

**Summe Ausgaben 68.800**

**Deckungskreis: 2049**

Typ: *unechte Deckung Soll*

Verzinsung von Steuernachforderungen und Steuererstattungen

HHST: 1.90000.265000	30.000
HHST: 1.90000.845000	50.000

**Summe Einnahmen 30.000**

**Summe Ausgaben 50.000**

**Deckungskreis: 2055**

Typ: *echte und unechte Deckung Soll*

Abschreibungen

HHST: 1.00000.680000	400
HHST: 1.00200.680000	0
HHST: 1.00400.680000	100
HHST: 1.02000.680000	0
HHST: 1.02100.680000	0
HHST: 1.02750.680000	700
HHST: 1.03600.680000	0
HHST: 1.05000.680000	0
HHST: 1.05200.680000	100
HHST: 1.05300.680000	0
HHST: 1.06100.680000.001	0
HHST: 1.06100.680000.003	0
HHST: 1.06100.680000.710	0
HHST: 1.06100.680000.731	0
HHST: 1.06100.680000.770	0
HHST: 1.06100.680000	240.800
HHST: 1.06200.680000	231.900

HHST: 1.11000.680000	200	HHST: 1.46422.680000	16.500	HHST: 1.73000.680000	1.500
HHST: 1.11200.680000	2.300	HHST: 1.46423.680000	28.200	HHST: 1.75000.680000	108.400
HHST: 1.11300.680000	300	HHST: 1.46424.680000	18.800	HHST: 1.76010.680000	7.500
HHST: 1.11700.680000	10.500	HHST: 1.46425.680000	9.900	HHST: 1.76011.680000	1.600
HHST: 1.13000.680000.100	0	HHST: 1.46426.680000	23.200	HHST: 1.76012.680000	16.100
HHST: 1.13000.680000.200	0	HHST: 1.46430.680000	10.500	HHST: 1.76013.680000	0
HHST: 1.13000.680000.300	0	HHST: 1.46450.680000	35.000	HHST: 1.76014.680000	0
HHST: 1.13000.680000.400	0	HHST: 1.46470.680000	39.600	HHST: 1.76015.680000	100
HHST: 1.13000.680000.500	0	HHST: 1.46493.680000	22.300	HHST: 1.76017.680000	0
HHST: 1.13000.680000.600	0	HHST: 1.55101.680000	7.500	HHST: 1.76018.680000	700
HHST: 1.13000.680000.710	0	HHST: 1.56000.680000	171.800	HHST: 1.76020.680000	10.500
HHST: 1.13000.680000.720	0	HHST: 1.56010.680000	48.000	HHST: 1.76021.680000	0
HHST: 1.13000.680000.730	0	HHST: 1.56030.680000	0	HHST: 1.76022.680000	0
HHST: 1.13000.680000.740	0	HHST: 1.56031.680000	0	HHST: 1.76023.680000	0
HHST: 1.13000.680000.750	0	HHST: 1.56032.680000	1.000	HHST: 1.76024.680000	0
HHST: 1.13000.680000.760	0	HHST: 1.56100.680000	23.900	HHST: 1.76025.680000	400
HHST: 1.13000.680000.770	0	HHST: 1.56103.680000	0	HHST: 1.76026.680000	300
HHST: 1.13000.680000.780	0	HHST: 1.56104.680000	1.800	HHST: 1.76710.680000.001	3.000
HHST: 1.13000.680000.790	0	HHST: 1.56200.680000	170.500	HHST: 1.77100.680000	259.800
HHST: 1.13000.680000.800	0	HHST: 1.56300.680000	5.200	HHST: 1.77700.680000	1.900
HHST: 1.13000.680000.810	0	HHST: 1.56400.680000	4.600	HHST: 1.78000.680000	24.700
HHST: 1.13000.680000	381.200	HHST: 1.56500.680000	1.500	HHST: 1.79000.680000	5.100
HHST: 1.14100.680000	0	HHST: 1.56600.680000	600	HHST: 1.79010.680000	100
HHST: 1.30000.680000	100	HHST: 1.56700.680000	700	HHST: 1.79020.680000	1.200
HHST: 1.32000.680000	18.300	HHST: 1.57000.680000	2.900	HHST: 1.79100.680000	2.000
HHST: 1.32001.680000	30.100	HHST: 1.57001.680000	33.700	HHST: 1.81010.680000.001	0
HHST: 1.32002.680000	2.300	HHST: 1.57002.680000	450.800	HHST: 1.81010.680000	2.500
HHST: 1.32022.680000	200	HHST: 1.57101.680000	14.900	HHST: 1.81710.680000	35.700
HHST: 1.32023.680000	5.800	HHST: 1.58000.680000	91.900	HHST: 1.84000.680000	465.200
HHST: 1.32100.680000.720	0	HHST: 1.59000.680000.106	0	HHST: 1.85500.680000	22.000
HHST: 1.32100.680000.770	0	HHST: 1.59000.680000	75.300	HHST: 1.87000.680000	55.400
HHST: 1.32100.680000.800	0	HHST: 1.59010.680000	800	HHST: 1.88000.680000.130	0
HHST: 1.32100.680000.810	0	HHST: 1.61300.680000	300	HHST: 1.88000.680000.131	0
HHST: 1.32100.680000	200	HHST: 1.61500.680000	0	HHST: 1.88000.680000.313	0
HHST: 1.32400.680000	4.000	HHST: 1.61501.680000	12.700	HHST: 1.88000.680000.314	0
HHST: 1.33200.680000	0	HHST: 1.61502.680000	2.100	HHST: 1.88000.680000	81.400
HHST: 1.34000.680000	200	HHST: 1.63000.680000	1.064.500	HHST: 1.88010.680000.001	0
HHST: 1.34010.680000	4.200	HHST: 1.63010.680000	100	HHST: 1.88010.680000.002	0
HHST: 1.35200.680000	13.100	HHST: 1.63100.680000	11.900	HHST: 1.88010.680000.004	0
HHST: 1.36501.680000	100	HHST: 1.63300.680000	45.200	HHST: 1.88010.680000.005	0
HHST: 1.43500.680000	0	HHST: 1.67000.680000	30.700	HHST: 1.88010.680000.007	0
HHST: 1.46000.680000	19.400	HHST: 1.67500.680000	39.700	HHST: 1.88010.680000.101	0
HHST: 1.46010.680000	84.600	HHST: 1.68000.680000	24.500	HHST: 1.88010.680000.102	0
HHST: 1.46411.680000	39.500	HHST: 1.69000.680000	2.800	HHST: 1.88010.680000.103	0
HHST: 1.46421.680000	35.600	HHST: 1.70100.680000	700	HHST: 1.88010.680000.104	0

**Stadt Ilmenau**

**Deckungskreise Haushaltsplanung**

**2025**

HHST: 1.88010.680000.105	0	HHST: 1.13000.685000.760	0	HHST: 1.56103.685000	0
HHST: 1.88010.680000	8.700	HHST: 1.13000.685000.770	0	HHST: 1.56104.685000	400
HHST: 1.91000.270000	4.788.600	HHST: 1.13000.685000.780	0	HHST: 1.56200.685000	45.000
<b>Summe Einnahmen</b>	<b>4.788.600</b>	HHST: 1.13000.685000.790	0	HHST: 1.56300.685000	2.300
<b>Summe Ausgaben</b>	<b>4.788.600</b>	HHST: 1.13000.685000.800	0	HHST: 1.56400.685000	4.400
		HHST: 1.13000.685000.810	0	HHST: 1.56500.685000	200
		HHST: 1.13000.685000	141.500	HHST: 1.56600.685000	400
		HHST: 1.14100.685000	0	HHST: 1.56700.685000	400
		HHST: 1.30000.685000	100	HHST: 1.57000.685000	100
		HHST: 1.32000.685000	1.900	HHST: 1.57001.685000	6.800
		HHST: 1.32001.685000	6.200	HHST: 1.57002.685000	87.200
		HHST: 1.32002.685000	700	HHST: 1.57101.685000	6.100
		HHST: 1.32022.685000	100	HHST: 1.58000.685000	15.700
		HHST: 1.32023.685000	1.900	HHST: 1.59000.685000.106	0
		HHST: 1.32100.685000.720	0	HHST: 1.59000.685000	14.900
		HHST: 1.32100.685000.770	0	HHST: 1.59010.685000	300
		HHST: 1.32100.685000.800	0	HHST: 1.61000.685000	28.300
		HHST: 1.32100.685000.810	0	HHST: 1.61200.685000	200
		HHST: 1.32100.685000	100	HHST: 1.61300.685000	100
		HHST: 1.32400.685000	400	HHST: 1.61500.685000	0
		HHST: 1.33200.685000	0	HHST: 1.61501.685000	7.100
		HHST: 1.34000.685000	100	HHST: 1.61502.685000	700
		HHST: 1.34010.685000	1.300	HHST: 1.61503.685000	11.000
		HHST: 1.35200.685000	16.500	HHST: 1.63000.685000	248.300
		HHST: 1.36501.685000	100	HHST: 1.63010.685000	100
		HHST: 1.43500.685000	0	HHST: 1.63020.685000	6.300
		HHST: 1.46000.685000	2.300	HHST: 1.63030.685000	900
		HHST: 1.46010.685000	7.400	HHST: 1.63100.685000	1.300
		HHST: 1.46411.685000	18.700	HHST: 1.63300.685000	119.500
		HHST: 1.46421.685000	22.100	HHST: 1.67000.685000	11.800
		HHST: 1.46422.685000	14.400	HHST: 1.67500.685000	5.000
		HHST: 1.46423.685000	28.000	HHST: 1.68000.685000	10.300
		HHST: 1.46424.685000	14.200	HHST: 1.69000.685000	21.700
		HHST: 1.46425.685000	10.200	HHST: 1.70100.685000	300
		HHST: 1.46426.685000	6.900	HHST: 1.73000.685000	600
		HHST: 1.46430.685000	7.000	HHST: 1.75000.685000	50.900
		HHST: 1.46450.685000	9.200	HHST: 1.76010.685000	5.900
		HHST: 1.46470.685000	2.300	HHST: 1.76011.685000	700
		HHST: 1.46493.685000	9.900	HHST: 1.76012.685000	15.100
		HHST: 1.55101.685000	800	HHST: 1.76013.685000	0
		HHST: 1.56000.685000	33.000	HHST: 1.76014.685000	0
		HHST: 1.56010.685000	29.700	HHST: 1.76015.685000	100
		HHST: 1.56030.685000	6.200	HHST: 1.76017.685000	0
		HHST: 1.56031.685000	0	HHST: 1.76018.685000	700
		HHST: 1.56032.685000	200	HHST: 1.76020.685000	3.600
		HHST: 1.56100.685000	5.300	HHST: 1.76021.685000	0

**Deckungskreis: 2056**

Typ: echte und unechte Deckung

Soll

Verzinsung des Anlagekapitals

HHST: 1.00000.685000	100
HHST: 1.00200.685000	0
HHST: 1.00400.685000	100
HHST: 1.02000.685000	100
HHST: 1.02100.685000	100
HHST: 1.02400.685000	100
HHST: 1.02750.685000	100
HHST: 1.03000.685000	0
HHST: 1.03300.685000	0
HHST: 1.03600.685000	0
HHST: 1.05000.685000	0
HHST: 1.05200.685000	100
HHST: 1.05300.685000	0
HHST: 1.06100.685000.001	0
HHST: 1.06100.685000.003	0
HHST: 1.06100.685000.710	0
HHST: 1.06100.685000.731	0
HHST: 1.06100.685000.770	0
HHST: 1.06100.685000	62.800
HHST: 1.06200.685000	12.700
HHST: 1.11000.685000	100
HHST: 1.11200.685000	200
HHST: 1.11300.685000	100
HHST: 1.11700.685000	1.400
HHST: 1.13000.685000.100	0
HHST: 1.13000.685000.200	0
HHST: 1.13000.685000.300	0
HHST: 1.13000.685000.400	0
HHST: 1.13000.685000.500	0
HHST: 1.13000.685000.600	0
HHST: 1.13000.685000.710	0
HHST: 1.13000.685000.720	0
HHST: 1.13000.685000.730	0
HHST: 1.13000.685000.740	0
HHST: 1.13000.685000.750	0

HHST: 1.76022.685000	100	<b>Deckungskreis: 2090</b>	<b>Deckungskreis: 2119</b>		
HHST: 1.76023.685000	0	Typ: <i>echte und unechte Deckung</i>	Typ: <i>unechte Deckung Soll</i>		
HHST: 1.76024.685000	0	Soll	Verkauf von beweglichen Sachen		
HHST: 1.76025.685000	700	Steuern allg. Finanzen - Stadt als	des Anlagevermögens (VMH)		
HHST: 1.76026.685000	100	Steuerschuldner	HHST: 2.77100.345000	10.000	
HHST: 1.76700.685000	1.800	HHST: 1.90000.159391	0	HHST: 2.77100.935300	50.000
HHST: 1.76710.685000.001	900	HHST: 1.90000.641023	0	<b>Summe Einnahmen</b>	<b>10.000</b>
HHST: 1.77100.685000	48.100	HHST: 1.90000.641391	5.000	<b>Summe Ausgaben</b>	<b>50.000</b>
HHST: 1.77700.685000	300	<b>Summe Ausgaben</b>	<b>5.000</b>		
HHST: 1.78000.685000	2.300				
HHST: 1.79000.685000	700	<b>Deckungskreis: 2097</b>	<b>Deckungskreis: 3058</b>		
HHST: 1.79010.685000	6.100	Typ: <i>unechte Deckung Soll</i>	Typ: <i>echte gegenseitige Deckung</i>		
HHST: 1.79020.685000	100	Stadtsanierung - Grunderwerb	Werbung - Marketing Fremdenver-		
HHST: 1.79100.685000	300	HHST: 2.61500.361001.002	kehr		
HHST: 1.81010.685000.001	0	HHST: 2.61500.932001.002	20.000	HHST: 1.34010.589200	1.500
HHST: 1.81010.685000	400	<b>Summe Einnahmen</b>	<b>0</b>	HHST: 1.79000.589200	38.000
HHST: 1.81710.685000	2.200	<b>Summe Ausgaben</b>	<b>20.000</b>	HHST: 1.79000.589201	15.000
HHST: 1.84000.685000	168.200			HHST: 1.79000.589300	5.500
HHST: 1.85500.685000	3.000	<b>Deckungskreis: 2098</b>	<b>Deckungskreis: 3079</b>		
HHST: 1.87000.685000	8.700	Typ: <i>echte und unechte Deckung</i>	Typ: <i>echte gegenseitige Deckung</i>		
HHST: 1.87100.685000	10.300	Soll	Werbung - Marketing Kultur		
HHST: 1.88000.685000.130	0	Stadtsanierung - Baumaßnahmen	HHST: 1.32000.589100	6.000	
HHST: 1.88000.685000.131	0	privat	HHST: 1.32001.589100	4.000	
HHST: 1.88000.685000.313	0	HHST: 2.61500.361150.003	0	HHST: 1.36501.589100	0
HHST: 1.88000.685000.314	0	HHST: 2.61500.361150	0	HHST: 1.73000.589100.001	7.000
HHST: 1.88000.685000	324.700	HHST: 2.61500.948500	0	HHST: 1.73000.589100.002	1.500
HHST: 1.88010.685000.001	0	HHST: 2.61500.948550.003	0	HHST: 1.73000.589100.003	0
HHST: 1.88010.685000.002	0			HHST: 1.73000.589100	0
HHST: 1.88010.685000.004	0	<b>Deckungskreis: 2099</b>	<b>Deckungskreis: 3200</b>		
HHST: 1.88010.685000.005	0	Typ: <i>echte und unechte Deckung</i>	Typ: <i>unechte Deckung Soll</i>		
HHST: 1.88010.685000.007	0	Soll	Museum - Veranstaltungen		
HHST: 1.88010.685000.101	0	Stadtsanierung - Vorbereitungsleis-	HHST: 1.32000.110000	200	
HHST: 1.88010.685000.102	0	tungen	HHST: 1.32000.585102	200	
HHST: 1.88010.685000.103	0	HHST: 2.61500.361100.001	60.000	HHST: 1.32000.655000	2.500
HHST: 1.88010.685000.104	0	HHST: 2.61500.361300.001	0	<b>Summe Einnahmen</b>	<b>200</b>
HHST: 1.88010.685000.105	0	HHST: 2.61500.948100.001	140.000		
HHST: 1.88010.685000	3.800	HHST: 2.61500.948300.001	15.000		
HHST: 1.91000.275000	1.794.200	HHST: 2.61500.981100.001	0		
<b>Summe Einnahmen</b>	<b>1.794.200</b>	<b>Summe Einnahmen</b>	<b>60.000</b>		
<b>Summe Ausgaben</b>	<b>1.794.200</b>	<b>Summe Ausgaben</b>	<b>155.000</b>		

**Stadt Ilmenau**

**Deckungskreise Haushaltsplanung**

**2025**

**Summe Ausgaben 2.700**

**Deckungskreis: 3258**

Typ: *unechte Deckung Soll*  
Museum - Eigene kulturelle Veranstaltungen

HHST: 1.32000.110001 500  
HHST: 1.32000.586000 5.000

**Summe Einnahmen 500**

**Summe Ausgaben 5.000**

**Deckungskreis: 3264**

Typ: *echte gegenseitige Deckung*  
Wachdienst Museen

HHST: 1.32000.634000 58.000  
HHST: 1.32001.634010 62.000  
HHST: 1.32023.634000 62.000

**Summe Ausgaben 182.000**

**Deckungskreis: 3293**

Typ: *unechte Deckung Soll*  
Ankauf von Kulturgut (VMH)

HHST: 2.32000.368100 0  
HHST: 2.32000.935700 6.000

**Summe Ausgaben 6.000**

**Deckungskreis: 3458**

Typ: *unechte Deckung Soll*  
Heimat- und Kulturpflege - Eigene kulturelle Veranstaltungen

HHST: 1.34000.110000 1.000  
HHST: 1.34000.586000 25.000

**Summe Einnahmen 1.000**

**Summe Ausgaben 25.000**

**Deckungskreis: 3520**

Typ: *unechte Deckung Soll*  
Stadtbibliothek - Neubeschaffung von Medien

HHST: 1.35200.153200 600  
HHST: 1.35200.171000 1.500

HHST: 1.35200.573000 27.000

**Summe Einnahmen 2.100**

**Summe Ausgaben 27.000**

**Deckungskreis: 3522**

Typ: *unechte Deckung Soll*  
Stadtbibliothek - Veranstaltungen

HHST: 1.35200.111000 2.000  
HHST: 1.35200.655000 4.000

**Summe Einnahmen 2.000**

**Summe Ausgaben 4.000**

**Deckungskreis: 3840**

Typ: *unechte Deckung Soll*  
Festhalle - Eigene Veranstaltungen

HHST: 1.84000.111001 90.000  
HHST: 1.84000.586000 112.500

**Summe Einnahmen 90.000**

**Summe Ausgaben 112.500**

**Deckungskreis: 4601**

Typ: *unechte Deckung Soll*  
Jugendfreizeitstätten - Veranstaltungen

HHST: 1.46005.130000.001 300  
HHST: 1.46005.172000.001 65.000  
HHST: 1.46005.586000.001 4.500

**Summe Einnahmen 65.300**

**Summe Ausgaben 4.500**

**Deckungskreis: 4602**

Typ: *unechte Deckung Soll*  
Jugendfreizeitstätten - Freizeitgestaltung

HHST: 1.46005.111000.001 1.500  
HHST: 1.46005.587000.001 9.000

**Summe Einnahmen 1.500**

**Summe Ausgaben 9.000**

**Deckungskreis: 4609**

Typ: *unechte Deckung Soll*  
Investitionszuschuss und Weiterleitung Kita Fischerboot

HHST: 2.46401.361000.009 0  
HHST: 2.46401.988020.009 0

**Deckungskreis: 4640**

Typ: *unechte Deckung Soll*  
Kitas - Allgemeine Finanzbeziehungen

HHST: 1.46400.162000 300.000  
HHST: 1.46400.672000 480.000  
HHST: 1.46400.672011 1.000

**Summe Einnahmen 300.000**

**Summe Ausgaben 481.000**

**Deckungskreis: 4641**

Typ: *unechte Deckung Soll*  
Kitas - Getränke und Verpflegung

HHST: 1.46411.119000.001 5.500  
HHST: 1.46411.119000.002 4.500  
HHST: 1.46411.572000.001 8.000  
HHST: 1.46411.572000.002 8.500  
HHST: 1.46421.119000 0

HHST: 1.46421.572000 7.000  
HHST: 1.46422.119000 0  
HHST: 1.46422.572000 4.300  
HHST: 1.46423.119000 0

HHST: 1.46423.572000 4.300  
HHST: 1.46424.119000 0  
HHST: 1.46424.572000 3.500  
HHST: 1.46425.119000 0

HHST: 1.46425.572000 2.500  
HHST: 1.46426.119000 0  
HHST: 1.46426.572000 1.900  
HHST: 1.46430.119000 3.000

HHST: 1.46430.572000 6.000  
HHST: 1.46450.119000 3.500  
HHST: 1.46450.572000 5.500  
HHST: 1.46470.119000 2.800

HHST: 1.46470.572000 5.500  
HHST: 1.46493.119000 3.000  
HHST: 1.46493.572000 6.200



**Summe Einnahmen**  
**Summe Ausgaben**

**22.300**  
**63.200**

**Deckungskreis: 4642**Typ: *echte gegenseitige Deckung*Kitas - Ergänzung und Unterhaltung  
von Inventar

HHST: 1.46411.529000.001	1.500
HHST: 1.46411.529000.002	1.600
HHST: 1.46411.529000	0
HHST: 1.46421.529000	3.000
HHST: 1.46422.529000	3.500
HHST: 1.46423.529000	2.500
HHST: 1.46424.529000	2.000
HHST: 1.46425.529000	2.000
HHST: 1.46426.529000	1.500
HHST: 1.46430.529000	1.500
HHST: 1.46450.529000	1.500
HHST: 1.46470.529000	1.500
HHST: 1.46493.529000	1.500

**Summe Ausgaben****23.600****Deckungskreis: 4643**Typ: *echte gegenseitige Deckung*Kitas - Bücher, Gesetzblätter und  
Zeitschriften

HHST: 1.46411.651000.001	300
HHST: 1.46411.651000.002	300
HHST: 1.46421.651000	400
HHST: 1.46422.651000	300
HHST: 1.46423.651000	300
HHST: 1.46424.651000	300
HHST: 1.46425.651000	300
HHST: 1.46426.651000	300
HHST: 1.46430.651000	300
HHST: 1.46450.651000	300
HHST: 1.46470.651000	300
HHST: 1.46493.651000	300

**Summe Ausgaben****3.700****Deckungskreis: 4644**Typ: *echte gegenseitige Deckung*Kitas - Unternehmensleistungen  
(Hauswart)

HHST: 1.46411.634000.001	47.000
HHST: 1.46411.634000.002	53.000
HHST: 1.46421.634000	5.000
HHST: 1.46422.634000	5.000
HHST: 1.46424.634000	52.000
HHST: 1.46425.634000	5.000
HHST: 1.46426.634000	31.000
HHST: 1.46430.634000	5.000
HHST: 1.46450.634000	46.000
HHST: 1.46470.634000	5.000
HHST: 1.46493.634000	43.000

**Summe Ausgaben****297.000****Deckungskreis: 4646**Typ: *echte gegenseitige Deckung*Kitas - Erstattung an "Die Paritätä-  
sche BuntStiftung"

HHST: 1.46411.678000.001	4.800
HHST: 1.46470.678000	4.800
HHST: 1.46493.678000	4.800

**Summe Ausgaben****14.400****Deckungskreis: 4647**Typ: *echte gegenseitige Deckung*Kitas freie Träger - Laufender Be-  
triebskostenzuschuss

HHST: 1.46401.718000.001	525.000
HHST: 1.46401.718000.002	1.350.000
HHST: 1.46401.718000.003	950.000
HHST: 1.46401.718000.004	1.020.000
HHST: 1.46401.718000.005	1.150.000
HHST: 1.46401.718000.006	695.000
HHST: 1.46401.718000.007	256.000
HHST: 1.46401.718000.008	390.000
HHST: 1.46401.718000.009	715.000
HHST: 1.46401.718003.002	1.000
HHST: 1.46401.718003.006	0
HHST: 1.46401.718007.004	0

**Summe Ausgaben****7.052.000****Deckungskreis: 4648**Typ: *unechte Deckung Soll*Landeszuschuss für Leitungsanteil  
große Kitas

HHST: 1.46401.171005	40.000
HHST: 1.46401.718005.002	25.000
HHST: 1.46401.718005.004	3.000
HHST: 1.46401.718005.005	12.000

**Summe Einnahmen****40.000****Summe Ausgaben****40.000****Deckungskreis: 4649**Typ: *unechte Deckung Soll*Landeszuschuss für beitragsfreies  
Kita-Jahr

HHST: 1.46401.171006	840.300
HHST: 1.46401.718006.001	133.000
HHST: 1.46401.718006.002	210.000
HHST: 1.46401.718006.003	71.300
HHST: 1.46401.718006.004	132.000
HHST: 1.46401.718006.005	84.000
HHST: 1.46401.718006.007	40.800
HHST: 1.46401.718006.008	52.800
HHST: 1.46401.718006.009	116.400

**Summe Einnahmen****840.300****Summe Ausgaben****840.300****Deckungskreis: 4654**Typ: *echte gegenseitige Deckung*

Kitas - Bewirtschaftungskosten

HHST: 1.46411.540000	70.000
HHST: 1.46421.540000	112.000
HHST: 1.46422.540000	40.000
HHST: 1.46423.540000	98.000
HHST: 1.46424.540000	75.000
HHST: 1.46424.540001	3.000
HHST: 1.46425.540000	38.000
HHST: 1.46426.540000	26.000
HHST: 1.46430.540000	51.000
HHST: 1.46450.540000	57.000
HHST: 1.46470.540000	60.000

**Stadt Ilmenau**

**Deckungskreise Haushaltsplanung**

**2025**

HHST: 1.46493.540000 52.000  
**Summe Ausgaben 682.000**

**Deckungskreis: 4657**

Typ: *echte gegenseitige Deckung*  
 Kitas - Spiel- und Beschäftigungs-  
 material und Gestaltung von Kinder-  
 festen

HHST: 1.46411.579800.001 500  
 HHST: 1.46411.579800.002 1.100  
 HHST: 1.46411.586200.001 400  
 HHST: 1.46411.586200.002 1.000  
 HHST: 1.46421.579800 2.400  
 HHST: 1.46421.586200 1.900  
 HHST: 1.46422.579800 1.500  
 HHST: 1.46422.586200 1.200  
 HHST: 1.46423.579800 1.800  
 HHST: 1.46423.586200 1.500  
 HHST: 1.46424.579800 1.100  
 HHST: 1.46424.586200 900  
 HHST: 1.46425.579800 800  
 HHST: 1.46425.586200 700  
 HHST: 1.46426.579800 600  
 HHST: 1.46426.586200 500  
 HHST: 1.46430.579800 800  
 HHST: 1.46430.586200 700  
 HHST: 1.46450.579800 900  
 HHST: 1.46450.586200 700  
 HHST: 1.46470.579800 800  
 HHST: 1.46470.586200 600  
 HHST: 1.46493.579800 900  
 HHST: 1.46493.586200 700  
**Summe Ausgaben 24.000**

**Deckungskreis: 4666**

Typ: *echte gegenseitige Deckung*  
 Kitas - Mitgliedsbeiträge an Ver-  
 bände u. Vereine

HHST: 1.46411.661000.002 100  
 HHST: 1.46411.661000 0  
 HHST: 1.46425.661000 100  
 HHST: 1.46426.661000 0  
**Summe Ausgaben 200**

**Deckungskreis: 5010**

Typ: *echte gegenseitige Deckung*  
 Unterhaltung der Grundstücke und  
 baulichen Anlagen (ZGM)

HHST: 1.06100.501000.001 25.000  
 HHST: 1.06100.501000.003 90.000  
 HHST: 1.06100.501000.006 7.000  
 HHST: 1.06100.501000.710 25.000  
 HHST: 1.06100.501000.731 15.000  
 HHST: 1.06100.501000.770 10.000  
 HHST: 1.06100.501000 0  
 HHST: 1.06200.501000.007 90.000  
 HHST: 1.32000.501000 6.000  
 HHST: 1.32001.501000 9.000  
 HHST: 1.32002.501000 18.000  
 HHST: 1.32003.501000 6.500  
 HHST: 1.32022.501000 2.500  
 HHST: 1.32023.501000 32.000  
 HHST: 1.32100.501000.720 80.000  
 HHST: 1.32100.501000.770 500  
 HHST: 1.32100.501000.800 8.000  
 HHST: 1.32100.501000.810 2.000  
 HHST: 1.32200.501000 6.000  
 HHST: 1.32400.501000 1.000  
 HHST: 1.33200.501000 10.000  
 HHST: 1.34010.501000 10.000  
 HHST: 1.34020.501000 1.000  
 HHST: 1.35200.501000 20.000  
 HHST: 1.36500.501000.730 80.000  
 HHST: 1.36501.501000 0  
 HHST: 1.46000.501000.002 0  
 HHST: 1.46000.501000.003 0  
 HHST: 1.46000.501000.004 0  
 HHST: 1.46000.501000.710 5.000  
 HHST: 1.46000.501000.730 10.000  
 HHST: 1.46000.501000.750 500  
 HHST: 1.46000.501000.770 3.000  
 HHST: 1.46000.501000.780 3.000  
 HHST: 1.46000.501000.800 2.000  
 HHST: 1.46000.501000 20.000  
 HHST: 1.46411.501000 45.000  
 HHST: 1.46421.501000 48.000  
 HHST: 1.46422.501000 30.500  
 HHST: 1.46423.153001 0  
 HHST: 1.46423.501000 10.000

HHST: 1.46424.153001 0  
 HHST: 1.46424.501000 10.500  
 HHST: 1.46424.501001 500  
 HHST: 1.46425.501000 37.500  
 HHST: 1.46426.501000 27.000  
 HHST: 1.46430.501000 30.000  
 HHST: 1.46450.501000 18.000  
 HHST: 1.46470.501000 23.500  
 HHST: 1.46493.501000 30.000  
 HHST: 1.56200.501000 45.000  
 HHST: 1.57002.501000 53.000  
 HHST: 1.59000.501000.106 70.000  
 HHST: 1.59000.501001 0  
 HHST: 1.76010.501000 20.000  
 HHST: 1.76011.501000 12.000  
 HHST: 1.76012.501000 15.000  
 HHST: 1.76013.501000 5.000  
 HHST: 1.76014.501000 10.000  
 HHST: 1.76015.501000 25.000  
 HHST: 1.76017.501000 20.000  
 HHST: 1.76018.501000 21.000  
 HHST: 1.76019.501000 25.000  
 HHST: 1.76020.501000 12.000  
 HHST: 1.76021.501000 9.200  
 HHST: 1.76022.501000 17.500  
 HHST: 1.76023.153000 0  
 HHST: 1.76023.501000 15.000  
 HHST: 1.76024.501000 9.000  
 HHST: 1.76025.501000 20.000  
 HHST: 1.76026.501000 7.500  
 HHST: 1.79000.501000 2.500  
 HHST: 1.79010.501000 20.000  
 HHST: 1.79020.501000 2.500  
 HHST: 1.81010.501000 0  
 HHST: 1.84000.501000 0  
 HHST: 1.88000.501000.033 0  
 HHST: 1.88000.501000.034 0  
 HHST: 1.88000.501000.130 0  
 HHST: 1.88000.501000.131 0  
 HHST: 1.88010.501000.001 35.000  
 HHST: 1.88010.501000.002 10.000  
 HHST: 1.88010.501000.004 1.000  
 HHST: 1.88010.501000.005 0  
 HHST: 1.88010.501000.007 0  
 HHST: 1.88010.501000.101 5.500  
 HHST: 1.88010.501000.102 5.500

HHST: 1.88010.501000.103	4.500
HHST: 1.88010.501000.104	4.500
HHST: 1.88010.501000.105	0
HHST: 1.88010.501000.106	0
HHST: 1.88010.501000.107	0
<b>Summe Ausgaben</b>	<b>1.410.700</b>

**Deckungskreis: 5015**

Typ: *echte gegenseitige Deckung*  
Grundstücksunterhaltung Turnhal-  
len

HHST: 1.56000.501002	0
HHST: 1.56010.501000	20.000
HHST: 1.56010.501001.101	0
HHST: 1.56010.501002.101	0
HHST: 1.56010.501002.301	0
HHST: 1.56031.501000	0
HHST: 1.56032.501000	25.000
HHST: 1.56100.501000	50.000
HHST: 1.56103.501000	15.000
HHST: 1.56104.501000	0
HHST: 1.56104.501001	0
HHST: 1.56106.501000	20.000
<b>Summe Ausgaben</b>	<b>130.000</b>

**Deckungskreis: 5100**

Typ: *echte gegenseitige Deckung*  
Unterhalt Straßen, Wege, Brücken

HHST: 1.63000.510000	1.400.000
HHST: 1.63000.510001	11.200
HHST: 1.63000.510002	30.000
HHST: 1.63000.510003	30.000
HHST: 1.63000.510004	0
HHST: 1.63000.510005	50.000
HHST: 1.63000.510006	15.000
HHST: 1.63000.510007	80.000
HHST: 1.63000.510008	45.000
HHST: 1.63000.510009	60.000
<b>Summe Ausgaben</b>	<b>1.721.200</b>

**Deckungskreis: 5101**

Typ: *echte gegenseitige Deckung*

Unterhaltung Gewässer	
HHST: 1.69000.515100	90.000
HHST: 1.69000.515200	70.000
HHST: 1.69000.515201	0
HHST: 1.69000.515202	25.000
<b>Summe Ausgaben</b>	<b>185.000</b>

**Deckungskreis: 5102**

Typ: *echte gegenseitige Deckung*

Unterhaltung Deponien	
HHST: 1.72400.511200.001	12.000
HHST: 1.72400.511200.003	0
HHST: 1.72400.511200.004	0
<b>Summe Ausgaben</b>	<b>12.000</b>

**Deckungskreis: 5188**

Typ: *echte gegenseitige Deckung*  
Grundstücke - Unterhalt sonst. un-  
bewegliches Inventar

HHST: 1.88000.510010	500
HHST: 1.88000.517000	25.000
<b>Summe Ausgaben</b>	<b>25.500</b>

**Deckungskreis: 5288**

Typ: *echte gegenseitige Deckung*  
Grundstücke - Unterhalt sonst. be-  
wegliches Inventar

HHST: 1.88000.529000.313	1.000
HHST: 1.88000.529000.314	100
HHST: 1.88000.529000	0
<b>Summe Ausgaben</b>	<b>1.100</b>

**Deckungskreis: 5411**

Typ: *echte gegenseitige Deckung*  
Gebäude- und Inventarversicherung  
(ZGM)

HHST: 1.02000.540110	0
HHST: 1.06100.540110.001	3.000
HHST: 1.06100.540110.003	7.900

HHST: 1.06100.540110.006	300
HHST: 1.06100.540110.710	2.300
HHST: 1.06100.540110.730	0
HHST: 1.06100.540110.731	4.400
HHST: 1.06100.540110.770	1.700
HHST: 1.06100.540110	18.800
HHST: 1.06200.540110	29.400
HHST: 1.11700.540110	300
HHST: 1.13000.540110.100	2.300
HHST: 1.13000.540110.200	400
HHST: 1.13000.540110.300	700
HHST: 1.13000.540110.400	500
HHST: 1.13000.540110.500	400
HHST: 1.13000.540110.600	300
HHST: 1.13000.540110.710	1.300
HHST: 1.13000.540110.720	0
HHST: 1.13000.540110.730	6.300
HHST: 1.13000.540110.740	300
HHST: 1.13000.540110.750	900
HHST: 1.13000.540110.760	700
HHST: 1.13000.540110.770	800
HHST: 1.13000.540110.780	800
HHST: 1.13000.540110.790	700
HHST: 1.13000.540110.800	600
HHST: 1.13000.540110.810	400
HHST: 1.13000.540110.818	0
HHST: 1.13000.540110	300
HHST: 1.13000.540111.762	300
HHST: 1.32000.540110	2.500
HHST: 1.32001.540110	4.000
HHST: 1.32002.540110	200
HHST: 1.32003.540110	200
HHST: 1.32022.540110	1.000
HHST: 1.32023.540110	400
HHST: 1.32100.540110.720	400
HHST: 1.32100.540110.770	900
HHST: 1.32100.540110.800	500
HHST: 1.32100.540110.810	0
HHST: 1.32400.540110	800
HHST: 1.33200.540110	400
HHST: 1.34000.540110	200
HHST: 1.34010.540110	0
HHST: 1.34020.540110	200
HHST: 1.35200.540110	4.200
HHST: 1.36501.540110	0

HHST: 1.43500.540110	200	HHST: 1.63100.540110	0	<b>Deckungskreis: 5413</b>	
HHST: 1.46000.540110.003	0	HHST: 1.70100.540110	700		Typ: <i>echte gegenseitige Deckung</i>
HHST: 1.46000.540110.004	0	HHST: 1.75000.540110	1.900	Bewirtschaftung der Gebäude	
HHST: 1.46000.540110.710	300	HHST: 1.76010.540110	500	(ZGM)	
HHST: 1.46000.540110.730	0	HHST: 1.76011.540110	500	HHST: 1.06100.540000.001	32.000
HHST: 1.46000.540110.800	0	HHST: 1.76012.540110	1.700	HHST: 1.06100.540000.003	135.000
HHST: 1.46000.540110	1.900	HHST: 1.76013.540110	400	HHST: 1.06100.540000.006	38.000
HHST: 1.46001.540110	0	HHST: 1.76014.540110	1.300	HHST: 1.06100.540000.710	20.700
HHST: 1.46004.540110	0	HHST: 1.76015.540110	2.500	HHST: 1.06100.540000.731	42.000
HHST: 1.46411.540110	1.600	HHST: 1.76017.540110	1.400	HHST: 1.06100.540000.770	12.500
HHST: 1.46421.540110	3.200	HHST: 1.76018.540110	1.000	HHST: 1.06100.540000	0
HHST: 1.46422.540110	2.300	HHST: 1.76019.540110	0	HHST: 1.06200.540000	0
HHST: 1.46423.540110	2.900	HHST: 1.76020.540110	500	HHST: 1.32000.540000	15.000
HHST: 1.46424.540110	3.800	HHST: 1.76021.540110	1.300	HHST: 1.32001.540000	13.000
HHST: 1.46425.540110	400	HHST: 1.76022.540110	900	HHST: 1.32002.540000	1.800
HHST: 1.46426.540110	500	HHST: 1.76023.540110	1.200	HHST: 1.32003.540000	500
HHST: 1.46430.540110	500	HHST: 1.76024.540110	400	HHST: 1.32022.540000	5.000
HHST: 1.46450.540110	400	HHST: 1.76025.540110	0	HHST: 1.32023.540000	8.000
HHST: 1.46470.540110	500	HHST: 1.76026.540110	2.000	HHST: 1.32100.540000.720	2.500
HHST: 1.46493.540110	500	HHST: 1.76030.540110	0	HHST: 1.32100.540000.770	5.300
HHST: 1.56000.540110	3.200	HHST: 1.77100.540110	9.400	HHST: 1.32100.540000.800	1.200
HHST: 1.56010.540110	3.300	HHST: 1.79000.540110	0	HHST: 1.32100.540000.810	5.700
HHST: 1.56031.540110	0	HHST: 1.79010.540110	500	HHST: 1.32200.540000	6.000
HHST: 1.56032.540110	3.400	HHST: 1.79020.540110	0	HHST: 1.32400.540000	21.000
HHST: 1.56100.540110	7.500	HHST: 1.84000.540110	5.700	HHST: 1.33200.540000	6.000
HHST: 1.56103.540110	0	HHST: 1.85500.540110	200	HHST: 1.34010.540000	15.000
HHST: 1.56104.540110	0	HHST: 1.87000.540110	2.300	HHST: 1.34020.540000	1.000
HHST: 1.56105.540110	200	HHST: 1.88000.540110.033	0	HHST: 1.35200.540000	70.000
HHST: 1.56106.540110	0	HHST: 1.88000.540110.034	0	HHST: 1.36501.540000	0
HHST: 1.56200.540110	0	HHST: 1.88000.540110.037	0	HHST: 1.43100.540000	0
HHST: 1.56400.540110	300	HHST: 1.88000.540110.313	8.800	HHST: 1.43500.540000	500
HHST: 1.56500.540110	0	HHST: 1.88000.540110	23.800	HHST: 1.46000.540000.002	0
HHST: 1.56600.540110	300	HHST: 1.88010.540110.001	400	HHST: 1.46000.540000.003	0
HHST: 1.56700.540110	500	HHST: 1.88010.540110.002	300	HHST: 1.46000.540000.004	0
HHST: 1.57000.165010	0	HHST: 1.88010.540110.004	1.200	HHST: 1.46000.540000.710	5.500
HHST: 1.57000.540110	19.400	HHST: 1.88010.540110.005	0	HHST: 1.46000.540000.730	3.000
HHST: 1.57001.540110	0	HHST: 1.88010.540110.007	0	HHST: 1.46000.540000.750	400
HHST: 1.57002.540110	0	HHST: 1.88010.540110.101	0	HHST: 1.46000.540000.770	400
HHST: 1.57101.540110	700	HHST: 1.88010.540110.102	0	HHST: 1.46000.540000.780	400
HHST: 1.57102.540110	0	HHST: 1.88010.540110.103	0	HHST: 1.46000.540000.800	2.000
HHST: 1.58000.540110	700	HHST: 1.88010.540110.104	0	HHST: 1.46000.540000	20.000
HHST: 1.59000.540110.103	900	HHST: 1.88010.540110.105	0	HHST: 1.46001.540000	0
HHST: 1.59000.540110.106	400	HHST: 1.88010.540110.107	0	HHST: 1.46010.540000	2.000
HHST: 1.59000.540110	0			HHST: 1.56031.540000	0
HHST: 1.59010.540110	200	<b>Summe Ausgaben</b>	<b>232.800</b>	HHST: 1.56104.540000	0
HHST: 1.63000.540110	0			HHST: 1.57106.540000	0

HHST: 1.59000.540000.103	2.000	<b>Deckungskreis: 5417</b>	<b>Deckungskreis: 5488</b>
HHST: 1.59000.540000.106	9.500	Typ: <i>echte gegenseitige Deckung</i>	Typ: <i>echte gegenseitige Deckung</i>
HHST: 1.69000.540000	0	Friedhöfe und Parks - Bewirtschaftungskosten	Grundstücke - Bewirtschaftungskosten
HHST: 1.76010.540000	8.000		
HHST: 1.76011.540000	8.000	HHST: 1.58000.541000	20.000
HHST: 1.76012.540000	15.000	HHST: 1.67500.540000	2.000
HHST: 1.76013.540000	9.000	HHST: 1.75000.541000	6.000
HHST: 1.76014.540000	17.000	HHST: 1.77100.541000	105.000
HHST: 1.76015.540000	8.000	<b>Summe Ausgaben</b>	<b>133.000</b>
HHST: 1.76016.540000	0		
HHST: 1.76017.540000	12.000	<b>Deckungskreis: 5455</b>	<b>Deckungskreis: 5552</b>
HHST: 1.76018.540000	10.600	Typ: <i>echte gegenseitige Deckung</i>	Typ: <i>echte gegenseitige Deckung</i>
HHST: 1.76019.540000	3.000	Sportstätten - Laufender Unterhalt	Sportstätten - Inventar
HHST: 1.76020.540000	2.500		
HHST: 1.76021.540000	16.000	HHST: 1.56000.517000	30.000
HHST: 1.76022.540000	7.000	HHST: 1.56010.514000	20.000
HHST: 1.76023.540000	7.500	HHST: 1.56100.514000	35.000
HHST: 1.76024.540000	2.700	HHST: 1.56103.514000	3.000
HHST: 1.76025.540000	13.100	HHST: 1.56106.510000	0
HHST: 1.76026.540000	3.000	HHST: 1.56300.514000	15.000
HHST: 1.79000.540000	9.000	HHST: 1.56600.514000	4.500
HHST: 1.79010.540000	5.000	HHST: 1.56700.514000	1.000
HHST: 1.79020.540000	7.000	<b>Summe Ausgaben</b>	<b>108.500</b>
HHST: 1.88000.540000.033	0		
HHST: 1.88000.540000.034	300	<b>Deckungskreis: 5456</b>	<b>Deckungskreis: 5557</b>
HHST: 1.88000.540000.130	1.200	Typ: <i>echte gegenseitige Deckung</i>	Typ: <i>echte gegenseitige Deckung</i>
HHST: 1.88000.540000.131	15.000	Sportstätten - Bewirtschaftungskosten	Sport- und Betriebsamt - Fahrzeughaltung
HHST: 1.88000.540000	0		
HHST: 1.88010.540000.001	5.500	HHST: 1.56000.541000	27.000
HHST: 1.88010.540000.002	3.000	HHST: 1.56010.541000	82.000
HHST: 1.88010.540000.004	6.500	HHST: 1.56031.541000	0
HHST: 1.88010.540000.005	0	HHST: 1.56032.540000	35.000
HHST: 1.88010.540000.006	0	HHST: 1.56100.541000	29.000
HHST: 1.88010.540000.007	0	HHST: 1.56103.540000	10.000
HHST: 1.88010.540000.101	7.500	HHST: 1.56106.540000	0
HHST: 1.88010.540000.102	1.000	HHST: 1.56300.541000	21.000
HHST: 1.88010.540000.103	2.400	HHST: 1.56600.541000	1.000
HHST: 1.88010.540000.104	7.500	HHST: 1.56700.541000	500
HHST: 1.88010.540000.105	1.000	<b>Summe Ausgaben</b>	<b>205.500</b>
HHST: 1.88010.540000.106	0		
HHST: 1.88010.540000.107	0		
<b>Summe Ausgaben</b>	<b>717.200</b>		<b>Summe Ausgaben</b>
			<b>578.000</b>

**Stadt Ilmenau**

**Deckungskreise Haushaltsplanung**

**2025**

**Deckungskreis: 5630**

Typ: *unechte Deckung Soll*  
Innere Verrechnungen - Kegelbahnen

HHST: 1.56300.679563	5.000
HHST: 1.76021.169563	0
<b>Summe Ausgaben</b>	<b>5.000</b>

**Deckungskreis: 5656**

Typ: *unechte Deckung Soll*  
Unterhaltung von Kriegsgräbern

HHST: 1.75000.161700	0
HHST: 1.75000.518100	0
HHST: 1.75010.518100	0
HHST: 1.75020.161700	0
HHST: 1.75020.518100	0
HHST: 1.75030.518100	0
HHST: 1.75100.161700	4.500
HHST: 1.75100.518100	4.500
<b>Summe Einnahmen</b>	<b>4.500</b>
<b>Summe Ausgaben</b>	<b>4.500</b>

**Deckungskreis: 5720**

Typ: *unechte Deckung Soll*  
Unterhaltung von DSD-Containerstellplätzen

HHST: 1.67500.167675.001	65.000
HHST: 1.67500.517000	0
<b>Summe Einnahmen</b>	<b>65.000</b>

**Deckungskreis: 5731**

Typ: *unechte Deckung Soll*  
Sondermärkte Ilmenau

HHST: 1.73000.114020.001	20.000
HHST: 1.73000.178101.001	0
HHST: 1.73000.586120.001	100.000
<b>Summe Einnahmen</b>	<b>20.000</b>
<b>Summe Ausgaben</b>	<b>100.000</b>

**Deckungskreis: 5732**

Typ: *unechte Deckung Soll*  
Sondermärkte Langewiesen

HHST: 1.73000.114020.002	10.000
HHST: 1.73000.178101.002	0
HHST: 1.73000.586120.002	26.500
<b>Summe Einnahmen</b>	<b>10.000</b>
<b>Summe Ausgaben</b>	<b>26.500</b>

**Deckungskreis: 5733**

Typ: *unechte Deckung Soll*  
Sondermärkte Gehren

HHST: 1.73000.114020.003	0
HHST: 1.73000.178101.003	0
HHST: 1.73000.586120.003	18.000
<b>Summe Ausgaben</b>	<b>18.000</b>

**Deckungskreis: 5737**

Typ: *unechte Deckung Soll*  
Wochen- und Jahrmärkte - Bereitstellung von Medien

HHST: 1.73000.114200	4.000
HHST: 1.73000.114201	3.000
HHST: 1.73000.114202	1.000
HHST: 1.73000.114219	0
HHST: 1.73000.571000	18.000
<b>Summe Einnahmen</b>	<b>8.000</b>
<b>Summe Ausgaben</b>	<b>18.000</b>

**Deckungskreis: 5790**

Typ: *unechte Deckung Soll*  
Stadtmarketing / Tourismus / Fremdenverkehr - Gastgeberverzeichnis

HHST: 1.79000.110210	12.000
HHST: 1.79000.589210	12.000
HHST: 1.79010.110210	0
HHST: 1.79010.589210	0
HHST: 1.79020.110210	0
HHST: 1.79020.589210	0
<b>Summe Einnahmen</b>	<b>12.000</b>
<b>Summe Ausgaben</b>	<b>12.000</b>

**Deckungskreis: 5853**

Typ: *echte und unechte Deckung Soll*  
Kommunaler Wald - Holzeinschlag

HHST: 1.85500.130019	330.000
HHST: 1.85500.511180	118.000
HHST: 1.85500.634000	160.000
<b>Summe Einnahmen</b>	<b>330.000</b>
<b>Summe Ausgaben</b>	<b>278.000</b>

**Deckungskreis: 5855**

Typ: *echte und unechte Deckung Soll*  
Kommunaler Wald - Sachausgaben

HHST: 1.85500.153000	0
HHST: 1.85500.510000	0
HHST: 1.85500.511000	0
HHST: 1.85500.512000	0
HHST: 1.85500.517000	2.500
HHST: 1.85500.529000	6.500
HHST: 1.85500.551000	30.000
HHST: 1.85500.551100	800
HHST: 1.85500.560000	0
HHST: 1.85500.579200	10.000
<b>Summe Ausgaben</b>	<b>49.800</b>

**Deckungskreis: 5863**

Typ: *echte gegenseitige Deckung*  
Park- und Gartenanlagen, Baumkaster

HHST: 1.58000.512102	27.000
HHST: 1.58000.634110	20.000
<b>Summe Ausgaben</b>	<b>47.000</b>

**Deckungskreis: 5880**

Typ: *echte gegenseitige Deckung*  
Grundstücke - Rückzahlung von Mieten und Pachten

HHST: 1.88000.670300	1.100
HHST: 1.88000.677300	100
<b>Summe Ausgaben</b>	<b>1.200</b>

2025

## Deckungskreise Haushaltsplanung

Stadt Ilmenau

**Deckungskreis: 5959**Typ: *unechte Deckung Soll*Lfd. Unterhalt Kickelhahnturm und  
Goethehäuschen

HHST: 1.59000.161000.103 5.000

HHST: 1.59000.501000.103 4.000

**Summe Einnahmen 5.000****Summe Ausgaben 4.000****Deckungskreis: 6100**Typ: *unechte Deckung Soll*

Bebauungspläne

HHST: 2.61000.347700 30.000

HHST: 2.61000.950000 150.000

**Summe Einnahmen 30.000****Summe Ausgaben 150.000****Deckungskreis: 6111**Typ: *unechte Deckung Soll*Einwohnermeldewesen - Bundes-  
druckerei

HHST: 1.11100.100000 310.000

HHST: 1.11100.658300 160.000

HHST: 1.11100.670000 500

**Summe Einnahmen 310.000****Summe Ausgaben 160.500****Deckungskreis: 6112**Typ: *unechte Deckung Soll*Gewerbe- und Einwohnermeldewe-  
sen - Auskünfte Zentralregister

HHST: 1.11100.101000 15.000

HHST: 1.11100.670001 12.000

**Summe Einnahmen 15.000****Summe Ausgaben 12.000****Deckungskreis: 6130**Typ: *unechte Deckung Soll*Untere Bauaufsicht - Sachverständi-  
genkosten im Genehm.Verfn

HHST: 1.61300.151000 190.000

HHST: 1.61300.655000 190.000  
**Summe Einnahmen 190.000**  
**Summe Ausgaben 190.000****Deckungskreis: 6131**Typ: *unechte Deckung Soll*Untere Bauaufsicht - Ersatzvor-  
nahme

HHST: 1.61300.168800 100.000

HHST: 1.61300.620000 100.000

**Summe Einnahmen 100.000****Summe Ausgaben 100.000****Deckungskreis: 6150**Typ: *echte gegenseitige Deckung*Straßenreinigung - Lfd. Unterhalt  
des sonst. unbewegl. Vermögens

HHST: 1.67500.510000 20.000

HHST: 1.67500.510040 5.000

HHST: 1.67500.510200 0

HHST: 1.67500.527000 10.000

HHST: 1.67500.634500 9.000

HHST: 1.67500.634510 33.000

**Summe Ausgaben 77.000****Deckungskreis: 6151**Typ: *echte gegenseitige Deckung*

Winterdienst

HHST: 1.67500.510100 150.000

HHST: 1.67500.510110 0

HHST: 1.67500.634600 320.000

**Summe Ausgaben 470.000****Deckungskreis: 6700**Typ: *echte und unechte Deckung*

Soll

Innere Verrechnungen - Park- und  
Gartenanlagen

HHST: 1.02600.679580 5.000

HHST: 1.06200.679580 1.000

HHST: 1.11000.679580 500

HHST: 1.11700.679580 1.000  
HHST: 1.12000.679580 3.000  
HHST: 1.13000.679580 5.000  
HHST: 1.14100.679580 1.000  
HHST: 1.30000.679580 500  
HHST: 1.32000.679580 500  
HHST: 1.32001.679580 500  
HHST: 1.32003.679580 500  
HHST: 1.34000.679580 500  
HHST: 1.35200.679580 1.000  
HHST: 1.46000.679580 500  
HHST: 1.46010.679580 150.000  
HHST: 1.46411.679580 1.000  
HHST: 1.46421.679580 500  
HHST: 1.46422.679580 500  
HHST: 1.46423.679580 500  
HHST: 1.46424.679580 500  
HHST: 1.46425.679580 500  
HHST: 1.46426.679580 500  
HHST: 1.46430.679580 1.000  
HHST: 1.46450.679580 1.000  
HHST: 1.46470.679580 1.000  
HHST: 1.46493.679580 1.000  
HHST: 1.56000.679580 500  
HHST: 1.56100.679580 1.000  
HHST: 1.56103.679580 0  
HHST: 1.56104.679580 0  
HHST: 1.56105.679580 0  
HHST: 1.56106.679580 0  
HHST: 1.56200.679580 1.000  
HHST: 1.56500.679580 2.000  
HHST: 1.57001.679580 2.000  
HHST: 1.57002.679580 2.000  
HHST: 1.58000.169580 403.000  
HHST: 1.59000.679580.103 0  
HHST: 1.59000.679580 70.000  
HHST: 1.63000.679580 500  
HHST: 1.63000.679582 3.000  
HHST: 1.67500.679580.001 500  
HHST: 1.67500.679580 100.000  
HHST: 1.67500.679581 0  
HHST: 1.69000.679580 20.000  
HHST: 1.70100.679580 2.000  
HHST: 1.72000.679580 1.000  
HHST: 1.73000.679580.001 3.000

**Stadt Ilmenau**

**Deckungskreise Haushaltsplanung**

**2025**

HHST: 1.73000.679580.002	1.000
HHST: 1.73000.679580.003	1.000
HHST: 1.73000.679580	500
HHST: 1.73000.679581	0
HHST: 1.75000.679580	5.000
HHST: 1.77100.679580	500
HHST: 1.79000.679580	500
HHST: 1.84000.679580	1.000
HHST: 1.85500.679580	500
HHST: 1.87000.679580	1.000
HHST: 1.88000.679580	5.000
<b>Summe Einnahmen</b>	<b>403.000</b>
<b>Summe Ausgaben</b>	<b>403.000</b>

**Deckungskreis: 6701**

Typ: *echte und unechte Deckung Soll*

Innere Verrechnungen - Bau-/Betriebshof

HHST: 1.02600.679771	15.000
HHST: 1.06200.679771	10.000
HHST: 1.11000.679771	1.000
HHST: 1.11700.679771	1.000
HHST: 1.12000.679771	500
HHST: 1.13000.679771	10.000
HHST: 1.14100.679771	3.000
HHST: 1.30000.679771	15.000
HHST: 1.32000.679771	1.000
HHST: 1.32001.679771	500
HHST: 1.32003.679771	500
HHST: 1.32400.679771	500
HHST: 1.34000.679771	10.000
HHST: 1.35200.679771	500
HHST: 1.36501.679771	0
HHST: 1.43500.679771	500
HHST: 1.46000.679771	1.000
HHST: 1.46010.679771	50.000
HHST: 1.46411.679771	500
HHST: 1.46421.679771	3.000
HHST: 1.46422.679771	1.000
HHST: 1.46423.679771	2.000
HHST: 1.46424.679771	1.000
HHST: 1.46425.679771	1.000
HHST: 1.46426.679771	1.000
HHST: 1.46430.679771	500

HHST: 1.46450.679771	500
HHST: 1.46470.679771	500
HHST: 1.46493.679771	1.000
HHST: 1.56000.679771	2.000
HHST: 1.56010.679771	20.000
HHST: 1.56100.679771	20.000
HHST: 1.56103.679771	4.000
HHST: 1.56104.679771	5.000
HHST: 1.56105.679771	2.000
HHST: 1.56106.679771	5.000
HHST: 1.56200.679771	2.000
HHST: 1.56300.679771	500
HHST: 1.56400.679771	1.000
HHST: 1.56500.679771	2.000
HHST: 1.56700.679771	1.000
HHST: 1.57001.679771	2.000
HHST: 1.57002.679771	2.000
HHST: 1.57101.679771	15.000
HHST: 1.57102.679771	0
HHST: 1.58000.679771	450.000
HHST: 1.59000.679771.103	0
HHST: 1.59000.679771	60.000
HHST: 1.63000.679771	35.000
HHST: 1.63000.679772	100.000
HHST: 1.67000.679771	5.000
HHST: 1.67500.679771.001	2.000
HHST: 1.67500.679771	650.000
HHST: 1.67500.679774	0
HHST: 1.67500.679775	0
HHST: 1.69000.679771	20.000
HHST: 1.70100.679771	50.000
HHST: 1.72000.679771	5.000
HHST: 1.73000.679771.001	30.000
HHST: 1.73000.679771.002	15.000
HHST: 1.73000.679771.003	10.000
HHST: 1.73000.679771	2.000
HHST: 1.75000.679771	80.000
HHST: 1.77100.169771	1.746.000
HHST: 1.79000.679771	1.000
HHST: 1.81710.679771	6.000
HHST: 1.84000.679771	6.000
HHST: 1.85500.679771	1.000
HHST: 1.87000.679771	500
HHST: 1.88000.679771	2.000
<b>Summe Einnahmen</b>	<b>1.746.000</b>
<b>Summe Ausgaben</b>	<b>1.746.000</b>

**Deckungskreis: 6702**

Typ: *unechte Deckung Soll*

Innere Verrechnungen - Friedhöfe

HHST: 1.11000.679750	2.000
HHST: 1.75000.169750	2.000
<b>Summe Einnahmen</b>	<b>2.000</b>
<b>Summe Ausgaben</b>	<b>2.000</b>

**Deckungskreis: 6704**

Typ: *echte und unechte Deckung Soll*

Innere Verrechnungen - Sportstätten

HHST: 1.55101.169550	262.000
HHST: 1.56000.679550	40.000
HHST: 1.56010.679550	20.000
HHST: 1.56100.679550	150.000
HHST: 1.56103.679550	500
HHST: 1.56104.679550	5.000
HHST: 1.56105.679550	500
HHST: 1.56106.679550	5.000
HHST: 1.56200.679550	0
HHST: 1.56300.679550	40.000
HHST: 1.56400.679550	500
HHST: 1.56500.679550	0
HHST: 1.56700.679550	500
HHST: 1.57001.679550	0
HHST: 1.57002.679550	0
<b>Summe Einnahmen</b>	<b>262.000</b>
<b>Summe Ausgaben</b>	<b>262.000</b>

**Deckungskreis: 6705**

Typ: *echte und unechte Deckung Soll*

Innere Verrechnungen - Winterdienst (Ausführender)

HHST: 1.55101.169676	20.000
HHST: 1.56000.169676	2.000
HHST: 1.56100.169676	2.000
HHST: 1.58000.169676	80.000
HHST: 1.67500.679676	425.000
HHST: 1.75000.169676	20.000



2025

## Deckungskreise Haushaltsplanung

Stadt Ilmenau

HHST: 1.77100.169676	300.000
HHST: 1.85500.169676	1.000
HHST: 1.88000.169676	0
<b>Summe Einnahmen</b>	<b>425.000</b>
<b>Summe Ausgaben</b>	<b>425.000</b>

**Deckungskreis: 6706**Typ: *unechte Deckung Soll*

Innere Verrechnungen - Winterdienst (Beziehender)

HHST: 1.06100.679675	0
HHST: 1.13000.679675	0
HHST: 1.67500.169675	2.000
HHST: 1.68000.679675	1.000
HHST: 1.88000.679675	1.000
<b>Summe Einnahmen</b>	<b>2.000</b>
<b>Summe Ausgaben</b>	<b>2.000</b>

**Deckungskreis: 6707**Typ: *unechte Deckung Soll*

Innere Verrechnungen - Sondermärkte (Ordnungsamt)

HHST: 1.73000.169732	2.000
HHST: 1.73000.679732.001	1.000
HHST: 1.73000.679732.002	1.000
HHST: 1.73000.679732.003	0
<b>Summe Einnahmen</b>	<b>2.000</b>
<b>Summe Ausgaben</b>	<b>2.000</b>

**Deckungskreis: 6708**Typ: *unechte Deckung Soll*

Innere Verrechnungen - Marktplatz

HHST: 1.73000.679730	3.500
HHST: 1.88000.169730	3.500
<b>Summe Einnahmen</b>	<b>3.500</b>
<b>Summe Ausgaben</b>	<b>3.500</b>

**Deckungskreis: 6711**Typ: *unechte Deckung Soll*

Innere Verrechnungen - Plakattierungen

HHST: 1.02750.679100	0
HHST: 1.11000.169100	12.000
HHST: 1.30000.679100	6.000
HHST: 1.32000.679100	1.000
HHST: 1.73000.679100	0
HHST: 1.79100.679100	0
HHST: 1.84000.679100	5.000

**Summe Einnahmen****12.000****Summe Ausgaben****12.000****Deckungskreis: 6713**Typ: *unechte Deckung Soll*

Innere Verrechnungen - Feuerwehr

HHST: 1.06100.679130	0
HHST: 1.13000.169130	1.000
HHST: 1.13000.679130.314	0
HHST: 1.14100.679130	0
HHST: 1.32001.679130	200
HHST: 1.34000.679130	0
HHST: 1.56200.679130	0
HHST: 1.56500.679130	0
HHST: 1.57001.679130	0
HHST: 1.57002.679130	0
HHST: 1.77100.679130	0
HHST: 1.81710.679130	0
HHST: 1.84000.679130	800
HHST: 1.88000.679130.314	0

**Summe Einnahmen****1.000****Summe Ausgaben****1.000****Deckungskreis: 6750**Typ: *unechte Deckung Soll*

Innere Verrechnungen - Nutzung

Stadion Hammergrund	
HHST: 1.00200.679560	0
HHST: 1.56000.169560	0

**Deckungskreis: 6751**Typ: *unechte Deckung Soll*Innere Verrechnungen - Nutzung  
Mehrzweckhalle Gräfinau- Angstedt

HHST: 1.00400.679560	0
----------------------	---

HHST: 1.56032.169560	0
----------------------	---

**Deckungskreis: 6756**Typ: *unechte Deckung Soll*

Innere Verrechnungen - LED-Wand

Eishalle	
HHST: 1.32000.679562	0
HHST: 1.56200.169562	5.500
HHST: 1.73000.679562	1.500
HHST: 1.79000.679562	2.500
HHST: 1.84000.679562	1.500

**Summe Einnahmen****5.500****Summe Ausgaben****5.500****Deckungskreis: 6757**Typ: *unechte Deckung Soll*

Innere Verrechnungen - Nutzung

Kegelbahn Freibad	
HHST: 1.56300.679564	9.000
HHST: 1.57001.169564	9.000

**Summe Einnahmen****9.000****Summe Ausgaben****9.000****Deckungskreis: 6759**Typ: *unechte Deckung Soll*Innere Verrechnungen - Ski- und  
Wanderwege

HHST: 1.59000.679855	20.000
HHST: 1.85500.169855	20.000

**Summe Einnahmen****20.000****Summe Ausgaben****20.000****Deckungskreis: 6761**Typ: *unechte Deckung Soll*Innere Verrechnungen - Nutzung  
Rodelbahn

HHST: 1.02000.679565	0
HHST: 1.56500.169565	0

**Stadt Ilmenau**

**Deckungskreise Haushaltsplanung**

**2025**

**Deckungskreis: 6770**

Typ: *unechte Deckung Soll*  
Innere Verrechnungen - Raumnutzung Amtshaus

HHST: 1.06200.169790	29.000
HHST: 1.30000.679790	0
HHST: 1.32000.679790	0
HHST: 1.79000.679790	29.000
<b>Summe Einnahmen</b>	<b>29.000</b>
<b>Summe Ausgaben</b>	<b>29.000</b>

**Deckungskreis: 6772**

Typ: *unechte Deckung Soll*  
Innere Verrechnungen / Drucksachen und Waren

HHST: 1.00000.679150	0
HHST: 1.00200.679150	900
HHST: 1.00400.679150	100
HHST: 1.02000.679150	0
HHST: 1.02710.679150	0
HHST: 1.06200.679150	0
HHST: 1.30000.679150	100
HHST: 1.32000.679150	0
HHST: 1.32400.679150	100
HHST: 1.34000.679150.001	0
HHST: 1.35200.679150	0
HHST: 1.59000.679150	0
HHST: 1.77700.679150	0
HHST: 1.79000.169150	1.200
HHST: 1.79100.679150	0
<b>Summe Einnahmen</b>	<b>1.200</b>
<b>Summe Ausgaben</b>	<b>1.200</b>

**Deckungskreis: 6779**

Typ: *unechte Deckung Soll*  
Innere Verrechnungen - Ticketverkauf Stadtmarketing

HHST: 1.30000.679010	200
HHST: 1.32000.679010	200
HHST: 1.35200.679010	1.500
HHST: 1.73000.679000	0
HHST: 1.73000.679010	0
HHST: 1.79000.169010	2.900
HHST: 1.84000.679010	1.000

<b>Summe Einnahmen</b>	<b>2.900</b>
<b>Summe Ausgaben</b>	<b>2.900</b>

**Deckungskreis: 6784**

Typ: *unechte Deckung Soll*  
Innere Verrechnungen - Nutzung Festhalle

HHST: 1.00000.679840	9.000
HHST: 1.00200.679840	20.000
HHST: 1.02000.679840	0
HHST: 1.02710.679840	500
HHST: 1.05200.679840	0
HHST: 1.08200.679840	0
HHST: 1.13000.679840	800
HHST: 1.14100.679840	0
HHST: 1.32000.679840	1.000
HHST: 1.34000.679840.001	0
HHST: 1.34000.679840	0
HHST: 1.35200.679840	0
HHST: 1.40000.679840	0
HHST: 1.46400.679840	1.500
HHST: 1.58000.679840	1.500
HHST: 1.60000.679840	0
HHST: 1.73000.679840	0
HHST: 1.84000.169840	34.300
<b>Summe Einnahmen</b>	<b>34.300</b>
<b>Summe Ausgaben</b>	<b>34.300</b>

**Deckungskreis: 7500**

Typ: *unechte Deckung Soll*

Bestatterleistungen	
HHST: 1.75000.110761	200.000
HHST: 1.75000.634000	50.000
<b>Summe Einnahmen</b>	<b>200.000</b>
<b>Summe Ausgaben</b>	<b>50.000</b>

**Deckungskreis: 7670**

Typ: *echte gegenseitige Deckung*  
5G-Projekt

HHST: 1.76700.414000.001	0
HHST: 1.76700.434000.001	0
HHST: 1.76700.444000.001	0
HHST: 1.76700.520200.001	0

HHST: 1.76700.520400.001	0
HHST: 1.76700.530000.001	0
HHST: 1.76700.579000.001	0
HHST: 1.76700.589510.001	0
HHST: 1.76700.634000.001	0
HHST: 1.76700.650000.001	0
HHST: 1.76700.652000.001	0
HHST: 1.76700.654000.001	0
HHST: 1.76700.848700	1.000
<b>Summe Ausgaben</b>	<b>1.000</b>

**Deckungskreis: 7900**

Typ: *unechte Deckung Soll*

Warenverkauf Tourismus	
HHST: 1.79000.130000	5.000
HHST: 1.79000.130010	10.000
HHST: 1.79000.590000	12.000
<b>Summe Einnahmen</b>	<b>15.000</b>
<b>Summe Ausgaben</b>	<b>12.000</b>

**Deckungskreis: 7901**

Typ: *unechte Deckung Soll*

Warenverkauf Tourismus FRW	
HHST: 1.79010.130000	1.000
HHST: 1.79010.130010	1.000
HHST: 1.79010.590000	2.000
<b>Summe Einnahmen</b>	<b>2.000</b>
<b>Summe Ausgaben</b>	<b>2.000</b>

**Deckungskreis: 7902**

Typ: *unechte Deckung Soll*

Warenverkauf Tourismus STB	
HHST: 1.79020.130000	1.000
HHST: 1.79020.130010	1.000
HHST: 1.79020.590000	2.000
<b>Summe Einnahmen</b>	<b>2.000</b>
<b>Summe Ausgaben</b>	<b>2.000</b>

**Deckungskreis: 8550**

Typ: *unechte Deckung Soll*

Verkehrssicherung Schadholz öffentliche Flächen	
---	--

2025

Deckungskreise Haushaltsplanung

Stadt Ilmenau

HHST: 1.85500.171000	140.000
HHST: 1.85500.634001	50.000
<b>Summe Einnahmen</b>	<b>140.000</b>
<b>Summe Ausgaben</b>	<b>50.000</b>

**Deckungskreis: 8700**

Typ: *echte und unechte Deckung*

*Soll*

Parkhaus - Drittleistungen und Erstattung von Aufwendungen

HHST: 1.87000.167000	0
HHST: 1.87000.503000	30.000
HHST: 1.87000.634011	5.000
<b>Summe Ausgaben</b>	<b>35.000</b>



## Einzelpläne des Vermögenshaushaltes für das Haushaltsjahr 2025

<b>0</b>	<b>Allgemeine Verwaltung</b>
<b>1</b>	<b>Öffentliche Sicherheit und Ordnung</b>
<b>2</b>	<b>Schulen</b>
<b>3</b>	<b>Wissenschaft, Forschung, Kulturpflege, Naturschutz</b>
<b>4</b>	<b>Soziale Sicherung</b>
<b>5</b>	<b>Gesundheit, Sport, Erholung</b>
<b>6</b>	<b>Bau- und Wohnungswesen, Verkehr</b>
<b>7</b>	<b>Öffentliche Einrichtungen, Wirtschaftsförderung</b>
<b>8</b>	<b>Wirtschaftliche Unternehmen, allgemeines Grund- und Sondervermögen</b>
<b>9</b>	<b>Allgemeine Finanzwirtschaft</b>

0	<b>Allgemeine Verwaltung</b>
02	Hauptverwaltung
06	Einrichtungen für die gesamte Verwaltung

0 Allgemeine Verwaltung  
 02 Hauptverwaltung  
**02750 Fahrradbeauftragte\***

Haushaltsstelle		Haushaltsansatz			Ergebnis der Jahresrechnung	Investitionen und Investitionsfördermaßnahmen		Amt	KeZ.	Ring Nr.
Nr.	Bezeichnung/ * Erläuterung	2025 €	VE €	2024 €		2023 €	Gesamtbedarf €			
1	2	3	4	5	6	7	8	9	10	11
	<b>Ausgaben</b>									
935100	Installation Dauerzählstelle	2.000	0	0	0,00	0	0,00	400		
	<b>Ausgaben</b>	<b>2.000</b>	<b>0</b>	<b>0</b>	<b>0,00</b>	<b>0</b>	<b>0,00</b>			
	<b>Abschluss UA 02750</b>									
	Einnahmen	0		0	0,00	0	0,00			
	Ausgaben	2.000	0	0	0,00	0	0,00			
	Überschuss / Zuschussbedarf	-2.000		0	0,00	0	0,00			
	<b>Abschluss 4abschnitt 0275</b>									
	Einnahmen	0		0	0,00	0	0,00			
	Ausgaben	2.000	0	0	0,00	0	0,00			
	Überschuss / Zuschussbedarf	-2.000		0	0,00	0	0,00			
	<b>Abschluss Oberabschnitt 027</b>									
	Einnahmen	0		0	0,00	0	0,00			
	Ausgaben	2.000	0	0	0,00	0	0,00			
	Überschuss / Zuschussbedarf	-2.000		0	0,00	0	0,00			
	<b>Abschluss Abschnitt 02</b>									
	Einnahmen	0		0	0,00	0	0,00			
	Ausgaben	2.000	0	0	0,00	0	0,00			
	Überschuss / Zuschussbedarf	-2.000		0	0,00	0	0,00			

0 Allgemeine Verwaltung  
 06 Einrichtungen für die gesamte Verwaltung  
 06100 **Verwaltungsgebäude**

Haushaltsstelle		Haushaltsansatz			Ergebnis der Jahresrechnung	Investitionen und Investitionsfördermaßnahmen		Amt	KeZ.	Ring Nr.
Nr.	Bezeichnung/ * Erläuterung	2025 €	VE €	2024 €		2023 €	Gesamtbedarf €			
1	2	3	4	5	6	7	8	9	10	11
<b>001</b>	<b>Amtshaus</b>									
	<b>Ausgaben</b>									
941202	Verwaltungsgebäude (Umbau, Erweiterung, San.)	20.000	0	30.000	225.000,00	360.000	310.697,75	500		
	<b>Ausgaben</b>	<b>20.000</b>	<b>0</b>	<b>30.000</b>	<b>225.000,00</b>	<b>360.000</b>	<b>310.697,75</b>			
	<b>Abschluss Maßnahme 001</b>									
	<b>Einnahmen</b>	<b>0</b>		<b>0</b>	<b>0,00</b>	<b>0</b>	<b>0,00</b>			
	<b>Ausgaben</b>	<b>20.000</b>	<b>0</b>	<b>30.000</b>	<b>225.000,00</b>	<b>360.000</b>	<b>310.697,75</b>			
	<b>Überschuss / Zuschussbedarf</b>	<b>-20.000</b>		<b>-30.000</b>	<b>-225.000,00</b>	<b>-360.000</b>	<b>-310.697,75</b>			
<b>003</b>	<b>Ilmenauer Rathaus</b>									
	<b>Ausgaben</b>									
941200	Verwaltungsgebäude (Umbau, Erweiterung, Sanierung)	160.000	0	80.000	0,00	0	0,00	500		
	<b>Ausgaben</b>	<b>160.000</b>	<b>0</b>	<b>80.000</b>	<b>0,00</b>	<b>0</b>	<b>0,00</b>			
	<b>Abschluss Maßnahme 003</b>									
	<b>Einnahmen</b>	<b>0</b>		<b>0</b>	<b>0,00</b>	<b>0</b>	<b>0,00</b>			
	<b>Ausgaben</b>	<b>160.000</b>	<b>0</b>	<b>80.000</b>	<b>0,00</b>	<b>0</b>	<b>0,00</b>			
	<b>Überschuss / Zuschussbedarf</b>	<b>-160.000</b>		<b>-80.000</b>	<b>0,00</b>	<b>0</b>	<b>0,00</b>			
<b>710</b>	<b>Rathaus Langewiesen</b>									
	<b>Ausgaben</b>									
945201	Sanierung Rathaus Langewiesen (Brandschutz)	25.000	0	100.000	-50.000,00	0	0,00	500		
	<b>Ausgaben</b>	<b>25.000</b>	<b>0</b>	<b>100.000</b>	<b>-50.000,00</b>	<b>0</b>	<b>0,00</b>			
	<b>Abschluss Maßnahme 710</b>									
	<b>Einnahmen</b>	<b>0</b>		<b>0</b>	<b>0,00</b>	<b>0</b>	<b>0,00</b>			
	<b>Ausgaben</b>	<b>25.000</b>	<b>0</b>	<b>100.000</b>	<b>-50.000,00</b>	<b>0</b>	<b>0,00</b>			
	<b>Überschuss / Zuschussbedarf</b>	<b>-25.000</b>		<b>-100.000</b>	<b>50.000,00</b>	<b>0</b>	<b>0,00</b>			
<b>711</b>	<b>Umbau Rathaus Langewiesen</b>									
	<b>Ausgaben</b>									
941200	Umbau Rathaus Langewiesen (EG)	0	0	0	-10.455,06	0	0,00	500		
	<b>Ausgaben</b>	<b>0</b>	<b>0</b>	<b>0</b>	<b>-10.455,06</b>	<b>0</b>	<b>0,00</b>			
	<b>Abschluss Maßnahme 711</b>									
	<b>Einnahmen</b>	<b>0</b>		<b>0</b>	<b>0,00</b>	<b>0</b>	<b>0,00</b>			
	<b>Ausgaben</b>	<b>0</b>	<b>0</b>	<b>0</b>	<b>-10.455,06</b>	<b>0</b>	<b>0,00</b>			
	<b>Überschuss / Zuschussbedarf</b>	<b>0</b>		<b>0</b>	<b>10.455,06</b>	<b>0</b>	<b>0,00</b>			
<b>731</b>	<b>Rathaus Gehren</b>									
	<b>Ausgaben</b>									
941201	Verwaltungsgebäude (Umbau, Erweiterung, San.)	40.000	0	20.000	467.291,21	720.000	667.291,21	500		
	<b>Ausgaben</b>	<b>40.000</b>	<b>0</b>	<b>20.000</b>	<b>467.291,21</b>	<b>720.000</b>	<b>667.291,21</b>			



0 Allgemeine Verwaltung  
 06 Einrichtungen für die gesamte Verwaltung  
**06100 Verwaltungsgebäude**

Haushaltsstelle		Haushaltsansatz			Ergebnis der Jahresrechnung	Investitionen und Investitionsfördermaßnahmen		Amt	KeZ.	Ring Nr.
Nr.	Bezeichnung/ * Erläuterung	2025 €	VE €	2024 €		2023 €	Gesamtbedarf €			
1	2	3	4	5	6	7	8	9	10	11
	<b>Abschluss Maßnahme 731</b>									
	Einnahmen	0		0	0,00	0	0,00			
	Ausgaben	40.000	0	20.000	467.291,21	720.000	667.291,21			
	Überschuss / Zuschussbedarf	-40.000		-20.000	-467.291,21	-720.000	-667.291,21			
770	<b>Rathaus Gräfinau-Angstedt</b>									
	<b>Ausgaben</b>									
941201	Verwaltungsgebäude (Umbau, Erweiterung, San.)	0	0	0	552,38	0	0,00	500		
	Ausgaben	0	0	0	552,38	0	0,00			
	<b>Abschluss Maßnahme 770</b>									
	Einnahmen	0		0	0,00	0	0,00			
	Ausgaben	0	0	0	552,38	0	0,00			
	Überschuss / Zuschussbedarf	0		0	-552,38	0	0,00			
	<b>Abschluss UA 06100</b>									
	Einnahmen	0		0	0,00	0	0,00			
	Ausgaben	245.000	0	230.000	632.388,53	1.080.000	977.988,96			
	Überschuss / Zuschussbedarf	-245.000		-230.000	-632.388,53	-1.080.000	-977.988,96			
	<b>Abschluss 4abschnitt 0610</b>									
	Einnahmen	0		0	0,00	0	0,00			
	Ausgaben	245.000	0	230.000	632.388,53	1.080.000	977.988,96			
	Überschuss / Zuschussbedarf	-245.000		-230.000	-632.388,53	-1.080.000	-977.988,96			
	<b>Abschluss Oberabschnitt 061</b>									
	Einnahmen	0		0	0,00	0	0,00			
	Ausgaben	245.000	0	230.000	632.388,53	1.080.000	977.988,96			
	Überschuss / Zuschussbedarf	-245.000		-230.000	-632.388,53	-1.080.000	-977.988,96			

0 Allgemeine Verwaltung  
 06 Einrichtungen für die gesamte Verwaltung  
 06200 Zentraleinrichtung für die Gesamtverwaltung

Haushaltsstelle		Haushaltsansatz			Ergebnis der Jahresrechnung	Investitionen und Investitionsfördermaßnahmen		Amt	KeZ.	Ring Nr.
Nr.	Bezeichnung/ * Erläuterung	2025 €	VE €	2024 €		2023 €	Gesamtbedarf €			
1	2	3	4	5	6	7	8	9	10	11
<b>002</b>	<b>Anschaffung Defibrillatoren</b>									
	<b>Ausgaben</b>									
935100	Geräte, Maschinen, Ausstattungs- und Ausrüstungsgegenstände	30.000	0	70.000	0,00	0	0,00	100		
	<b>Ausgaben</b>	<b>30.000</b>	<b>0</b>	<b>70.000</b>	<b>0,00</b>	<b>0</b>	<b>0,00</b>			
	<b>Abschluss Maßnahme 002</b>									
	<b>Einnahmen</b>	<b>0</b>		<b>0</b>	<b>0,00</b>	<b>0</b>	<b>0,00</b>			
	<b>Ausgaben</b>	<b>30.000</b>	<b>0</b>	<b>70.000</b>	<b>0,00</b>	<b>0</b>	<b>0,00</b>			
	<b>Überschuss / Zuschussbedarf</b>	<b>-30.000</b>		<b>-70.000</b>	<b>0,00</b>	<b>0</b>	<b>0,00</b>			
<b>003</b>	<b>Sitzungsraum 151 Rathaus</b>									
	<b>Ausgaben</b>									
935200	Büromöbel und -ausstattungen	10.000	0	10.000	0,00	0	0,00	100		
	<b>Ausgaben</b>	<b>10.000</b>	<b>0</b>	<b>10.000</b>	<b>0,00</b>	<b>0</b>	<b>0,00</b>			
	<b>Abschluss Maßnahme 003</b>									
	<b>Einnahmen</b>	<b>0</b>		<b>0</b>	<b>0,00</b>	<b>0</b>	<b>0,00</b>			
	<b>Ausgaben</b>	<b>10.000</b>	<b>0</b>	<b>10.000</b>	<b>0,00</b>	<b>0</b>	<b>0,00</b>			
	<b>Überschuss / Zuschussbedarf</b>	<b>-10.000</b>		<b>-10.000</b>	<b>0,00</b>	<b>0</b>	<b>0,00</b>			
<b>004</b>	<b>Trausaal Rathaus</b>									
	<b>Ausgaben</b>									
935200	Büromöbel und -ausstattungen	0	0	25.000	0,00	0	0,00	100		
	<b>Ausgaben</b>	<b>0</b>	<b>0</b>	<b>25.000</b>	<b>0,00</b>	<b>0</b>	<b>0,00</b>			
	<b>Abschluss Maßnahme 004</b>									
	<b>Einnahmen</b>	<b>0</b>		<b>0</b>	<b>0,00</b>	<b>0</b>	<b>0,00</b>			
	<b>Ausgaben</b>	<b>0</b>	<b>0</b>	<b>25.000</b>	<b>0,00</b>	<b>0</b>	<b>0,00</b>			
	<b>Überschuss / Zuschussbedarf</b>	<b>0</b>		<b>-25.000</b>	<b>0,00</b>	<b>0</b>	<b>0,00</b>			
<b>007</b>	<b>Maßnahmen Radon-Sanierung</b>									
	<b>Ausgaben</b>									
935100	Geräte, Maschinen, Ausstattungs- und Ausrüstungsgegenstände	0	0	50.000	0,00	0	0,00	510		
	<b>Ausgaben</b>	<b>0</b>	<b>0</b>	<b>50.000</b>	<b>0,00</b>	<b>0</b>	<b>0,00</b>			
	<b>Abschluss Maßnahme 007</b>									
	<b>Einnahmen</b>	<b>0</b>		<b>0</b>	<b>0,00</b>	<b>0</b>	<b>0,00</b>			
	<b>Ausgaben</b>	<b>0</b>	<b>0</b>	<b>50.000</b>	<b>0,00</b>	<b>0</b>	<b>0,00</b>			
	<b>Überschuss / Zuschussbedarf</b>	<b>0</b>		<b>-50.000</b>	<b>0,00</b>	<b>0</b>	<b>0,00</b>			
	<b>Einnahmen</b>									
361000	Zuweisung vom Land	0		0	1.438,63	73.000	73.014,08	100		
	<b>Einnahmen</b>	<b>0</b>		<b>0</b>	<b>1.438,63</b>	<b>73.000</b>	<b>73.014,08</b>			
	<b>Ausgaben</b>									
935000	Erwerb von beweglichen Sachen des Anlagevermögens	10.000	0	10.000	10.000,00	0	0,00	100		
935101	Geräte, Maschinen, Ausrüstungen (außer Bürotechnik)	20.000	0	20.000	7.368,13	0	0,00	100		
935200	Büromöbel und -ausstattungen	40.000	0	40.000	65.000,00	0	0,00	100		

0 Allgemeine Verwaltung  
 06 Einrichtungen für die gesamte Verwaltung  
**06200 Zentraleinrichtung für die Gesamtverwaltung**

Haushaltsstelle		Haushaltsansatz			Ergebnis der Jahresrechnung	Investitionen und Investitionsfördermaßnahmen		Amt	KeZ.	Ring Nr.
Nr.	Bezeichnung/ * Erläuterung	2025 €	VE €	2024 €		2023 €	Gesamtbedarf €			
1	2	3	4	5	6	7	8	9	10	11
935210	EDV-Anlage (einschließlich Installation)	300.000	0	220.000	180.000,00	0	0,00	100		
935214	Technische Ausrüstungen zur Digitalisierung der Verwaltung	110.000	0	10.000	10.000,00	0	0,00	100		
935216	Offenes W-LAN-Netz in den OT	0	0	5.000	5.000,00	0	0,00	100		
935300	Erwerb von Fahrzeugen	25.000	0	130.000	30.000,00	0	0,00	100		
958200	LWL-Kabelverlegungen städtische Standorte	10.000	0	10.000	10.000,00	0	0,00	100		
968100	Fernsprechanlage Rathaus	15.000	0	30.000	10.000,00	0	0,00	100		
	<b>Ausgaben</b>	<b>530.000</b>	<b>0</b>	<b>475.000</b>	<b>327.368,13</b>	<b>0</b>	<b>0,00</b>			
	<b>Abschluss UA 06200</b>									
	<b>Einnahmen</b>	<b>0</b>		<b>0</b>	<b>1.438,63</b>	<b>73.000</b>	<b>73.014,08</b>			
	<b>Ausgaben</b>	<b>570.000</b>	<b>0</b>	<b>630.000</b>	<b>327.368,13</b>	<b>0</b>	<b>0,00</b>			
	<b>Überschuss / Zuschussbedarf</b>	<b>-570.000</b>		<b>-630.000</b>	<b>-325.929,50</b>	<b>73.000</b>	<b>73.014,08</b>			
	<b>Abschluss 4abschnitt 0620</b>									
	<b>Einnahmen</b>	<b>0</b>		<b>0</b>	<b>1.438,63</b>	<b>73.000</b>	<b>73.014,08</b>			
	<b>Ausgaben</b>	<b>570.000</b>	<b>0</b>	<b>630.000</b>	<b>327.368,13</b>	<b>0</b>	<b>0,00</b>			
	<b>Überschuss / Zuschussbedarf</b>	<b>-570.000</b>		<b>-630.000</b>	<b>-325.929,50</b>	<b>73.000</b>	<b>73.014,08</b>			
	<b>Abschluss Oberabschnitt 062</b>									
	<b>Einnahmen</b>	<b>0</b>		<b>0</b>	<b>1.438,63</b>	<b>73.000</b>	<b>73.014,08</b>			
	<b>Ausgaben</b>	<b>570.000</b>	<b>0</b>	<b>630.000</b>	<b>327.368,13</b>	<b>0</b>	<b>0,00</b>			
	<b>Überschuss / Zuschussbedarf</b>	<b>-570.000</b>		<b>-630.000</b>	<b>-325.929,50</b>	<b>73.000</b>	<b>73.014,08</b>			
	<b>Abschluss Abschnitt 06</b>									
	<b>Einnahmen</b>	<b>0</b>		<b>0</b>	<b>1.438,63</b>	<b>73.000</b>	<b>73.014,08</b>			
	<b>Ausgaben</b>	<b>815.000</b>	<b>0</b>	<b>860.000</b>	<b>959.756,66</b>	<b>1.080.000</b>	<b>977.988,96</b>			
	<b>Überschuss / Zuschussbedarf</b>	<b>-815.000</b>		<b>-860.000</b>	<b>-958.318,03</b>	<b>-1.007.000</b>	<b>-904.974,88</b>			
	<b>Abschluss Einzelplan 0</b>									
	<b>Einnahmen</b>	<b>0</b>		<b>0</b>	<b>1.438,63</b>	<b>73.000</b>	<b>73.014,08</b>			
	<b>Ausgaben</b>	<b>817.000</b>	<b>0</b>	<b>860.000</b>	<b>959.756,66</b>	<b>1.080.000</b>	<b>977.988,96</b>			
	<b>Überschuss / Zuschussbedarf</b>	<b>-817.000</b>		<b>-860.000</b>	<b>-958.318,03</b>	<b>-1.007.000</b>	<b>-904.974,88</b>			

- 1        **Öffentliche Sicherheit und Ordnung**
- 11      Öffentliche Ordnung
- 13      Brandschutz
- 14      Katastrophenschutz, Zivilschutz

1 Öffentliche Sicherheit und Ordnung  
 11 Öffentliche Ordnung  
 11000 Ordnungsamt

Haushaltsstelle		Haushaltsansatz			Ergebnis der Jahresrech- nung	Investitionen und Investitions- fördermaßnahmen		Amt	KeZ.	Ring Nr.
Nr.	Bezeichnung/ * Erläuterung	2025 €	VE €	2024 €		2023 €	Gesamtbe- darf €			
1	2	3	4	5	6	7	8	9	10	11
	<b>Ausgaben</b>									
958200	Errichtung Kadaversammelplatz	6.000	0	6.000	0,00	0	0,00	320		
	<b>Ausgaben</b>	<b>6.000</b>	<b>0</b>	<b>6.000</b>	<b>0,00</b>	<b>0</b>	<b>0,00</b>			
	<b><u>Abschluss UA 11000</u></b>									
	Einnahmen	0		0	0,00	0	0,00			
	Ausgaben	6.000	0	6.000	0,00	0	0,00			
	Überschuss / Zuschussbedarf	-6.000		-6.000	0,00	0	0,00			
	<b><u>Abschluss 4abschnitt 1100</u></b>									
	Einnahmen	0		0	0,00	0	0,00			
	Ausgaben	6.000	0	6.000	0,00	0	0,00			
	Überschuss / Zuschussbedarf	-6.000		-6.000	0,00	0	0,00			
	<b><u>Abschluss Oberabschnitt 110</u></b>									
	Einnahmen	0		0	0,00	0	0,00			
	Ausgaben	6.000	0	6.000	0,00	0	0,00			
	Überschuss / Zuschussbedarf	-6.000		-6.000	0,00	0	0,00			

1 Öffentliche Sicherheit und Ordnung  
 11 Öffentliche Ordnung  
 11200 Straßenverkehrsbehörde

Haushaltsstelle		Haushaltsansatz			Ergebnis der Jahresrech- nung	Investitionen und Investitions- fördermaßnahmen		Amt	KeZ.	Ring Nr.
Nr.	Bezeichnung/ * Erläuterung	2025 €	VE €	2024 €		2023 €	Gesamtbe- darf €			
1	2	3	4	5	6	7	8	9	10	11
	<b>Ausgaben</b>									
935100	Erwerb von Geschwindigkeits- und An- zeigetafeln	4.000	0	0	7.295,97	0	0,00	620		
	<b>Ausgaben</b>	<b>4.000</b>	<b>0</b>	<b>0</b>	<b>7.295,97</b>	<b>0</b>	<b>0,00</b>			
	<b>Abschluss UA 11200</b>									
	<b>Einnahmen</b>	<b>0</b>		<b>0</b>	<b>0,00</b>	<b>0</b>	<b>0,00</b>			
	<b>Ausgaben</b>	<b>4.000</b>	<b>0</b>	<b>0</b>	<b>7.295,97</b>	<b>0</b>	<b>0,00</b>			
	<b>Überschuss / Zuschussbedarf</b>	<b>-4.000</b>		<b>0</b>	<b>-7.295,97</b>	<b>0</b>	<b>0,00</b>			
	<b>Abschluss 4abschnitt 1120</b>									
	<b>Einnahmen</b>	<b>0</b>		<b>0</b>	<b>0,00</b>	<b>0</b>	<b>0,00</b>			
	<b>Ausgaben</b>	<b>4.000</b>	<b>0</b>	<b>0</b>	<b>7.295,97</b>	<b>0</b>	<b>0,00</b>			
	<b>Überschuss / Zuschussbedarf</b>	<b>-4.000</b>		<b>0</b>	<b>-7.295,97</b>	<b>0</b>	<b>0,00</b>			
	<b>Abschluss Oberabschnitt 112</b>									
	<b>Einnahmen</b>	<b>0</b>		<b>0</b>	<b>0,00</b>	<b>0</b>	<b>0,00</b>			
	<b>Ausgaben</b>	<b>4.000</b>	<b>0</b>	<b>0</b>	<b>7.295,97</b>	<b>0</b>	<b>0,00</b>			
	<b>Überschuss / Zuschussbedarf</b>	<b>-4.000</b>		<b>0</b>	<b>-7.295,97</b>	<b>0</b>	<b>0,00</b>			

1 Öffentliche Sicherheit und Ordnung  
 11 Öffentliche Ordnung  
**11300 Stadtpolizei**

Haushaltsstelle		Haushaltsansatz			Ergebnis der Jahresrechnung	Investitionen und Investitionsfördermaßnahmen		Amt	KeZ.	Ring Nr.
Nr.	Bezeichnung/ * Erläuterung	2025 €	VE €	2024 €		2023 €	Gesamtbedarf €			
1	2	3	4	5	6	7	8	9	10	11
	<b>Ausgaben</b>									
935100	Erwerb von Handerfassungsgeräten	2.000	0	7.000	0,00	0	0,00	320		
935900	Erwerb von einheitlicher Dienst- und Schutzkleidung	3.000	0	10.000	0,00	0	0,00	320		
	<b>Ausgaben</b>	<b>5.000</b>	<b>0</b>	<b>17.000</b>	<b>0,00</b>	<b>0</b>	<b>0,00</b>			
	<b>Abschluss UA 11300</b>									
	<b>Einnahmen</b>	<b>0</b>		<b>0</b>	<b>0,00</b>	<b>0</b>	<b>0,00</b>			
	<b>Ausgaben</b>	<b>5.000</b>	<b>0</b>	<b>17.000</b>	<b>0,00</b>	<b>0</b>	<b>0,00</b>			
	<b>Überschuss / Zuschussbedarf</b>	<b>-5.000</b>		<b>-17.000</b>	<b>0,00</b>	<b>0</b>	<b>0,00</b>			
	<b>Abschluss 4abschnitt 1130</b>									
	<b>Einnahmen</b>	<b>0</b>		<b>0</b>	<b>0,00</b>	<b>0</b>	<b>0,00</b>			
	<b>Ausgaben</b>	<b>5.000</b>	<b>0</b>	<b>17.000</b>	<b>0,00</b>	<b>0</b>	<b>0,00</b>			
	<b>Überschuss / Zuschussbedarf</b>	<b>-5.000</b>		<b>-17.000</b>	<b>0,00</b>	<b>0</b>	<b>0,00</b>			
	<b>Abschluss Oberabschnitt 113</b>									
	<b>Einnahmen</b>	<b>0</b>		<b>0</b>	<b>0,00</b>	<b>0</b>	<b>0,00</b>			
	<b>Ausgaben</b>	<b>5.000</b>	<b>0</b>	<b>17.000</b>	<b>0,00</b>	<b>0</b>	<b>0,00</b>			
	<b>Überschuss / Zuschussbedarf</b>	<b>-5.000</b>		<b>-17.000</b>	<b>0,00</b>	<b>0</b>	<b>0,00</b>			

1 Öffentliche Sicherheit und Ordnung  
 11 Öffentliche Ordnung  
 11700 Tierheim/Tierschutz

Haushaltsstelle		Haushaltsansatz			Ergebnis der Jahresrechnung	Investitionen und Investitions- fördermaßnahmen		Amt	KeZ.	Ring Nr.
Nr.	Bezeichnung/ * Erläuterung	2025 €	VE €	2024 €		2023 €	Gesamtbe- darf €			
1	2	3	4	5	6	7	8	9	10	11
	<b><u>Einnahmen</u></b>									
361000	Zuweisung vom Land	0		45.500	0,00	146.800	101.299,17	230		
	<b>Einnahmen</b>	<b>0</b>		<b>45.500</b>	<b>0,00</b>	<b>146.800</b>	<b>101.299,17</b>			
	<b><u>Ausgaben</u></b>									
947200	Sanierung Tierheim	30.000	0	65.000	-10.888,35	0	0,00	500		
981100	Rückzahlung von Zuweisungen und Zuschüsse für Investitionen an das Land, soweit nicht absetzbar	0	0	0	6.654,24	0	0,00			
	<b>Ausgaben</b>	<b>30.000</b>	<b>0</b>	<b>65.000</b>	<b>-4.234,11</b>	<b>0</b>	<b>0,00</b>			
	<b><u>Abschluss UA 11700</u></b>									
	<b>Einnahmen</b>	<b>0</b>		<b>45.500</b>	<b>0,00</b>	<b>146.800</b>	<b>101.299,17</b>			
	<b>Ausgaben</b>	<b>30.000</b>	<b>0</b>	<b>65.000</b>	<b>-4.234,11</b>	<b>0</b>	<b>0,00</b>			
	<b>Überschuss / Zuschussbedarf</b>	<b>-30.000</b>		<b>-19.500</b>	<b>4.234,11</b>	<b>146.800</b>	<b>101.299,17</b>			
	<b><u>Abschluss 4abschnitt 1170</u></b>									
	<b>Einnahmen</b>	<b>0</b>		<b>45.500</b>	<b>0,00</b>	<b>146.800</b>	<b>101.299,17</b>			
	<b>Ausgaben</b>	<b>30.000</b>	<b>0</b>	<b>65.000</b>	<b>-4.234,11</b>	<b>0</b>	<b>0,00</b>			
	<b>Überschuss / Zuschussbedarf</b>	<b>-30.000</b>		<b>-19.500</b>	<b>4.234,11</b>	<b>146.800</b>	<b>101.299,17</b>			
	<b><u>Abschluss Oberabschnitt 117</u></b>									
	<b>Einnahmen</b>	<b>0</b>		<b>45.500</b>	<b>0,00</b>	<b>146.800</b>	<b>101.299,17</b>			
	<b>Ausgaben</b>	<b>30.000</b>	<b>0</b>	<b>65.000</b>	<b>-4.234,11</b>	<b>0</b>	<b>0,00</b>			
	<b>Überschuss / Zuschussbedarf</b>	<b>-30.000</b>		<b>-19.500</b>	<b>4.234,11</b>	<b>146.800</b>	<b>101.299,17</b>			
	<b><u>Abschluss Abschnitt 11</u></b>									
	<b>Einnahmen</b>	<b>0</b>		<b>45.500</b>	<b>0,00</b>	<b>146.800</b>	<b>101.299,17</b>			
	<b>Ausgaben</b>	<b>45.000</b>	<b>0</b>	<b>88.000</b>	<b>3.061,86</b>	<b>0</b>	<b>0,00</b>			
	<b>Überschuss / Zuschussbedarf</b>	<b>-45.000</b>		<b>-42.500</b>	<b>-3.061,86</b>	<b>146.800</b>	<b>101.299,17</b>			



1 Öffentliche Sicherheit und Ordnung  
 13 Brandschutz  
 13000 Feuerwehren

Haushaltsstelle		Haushaltsansatz			Ergebnis der Jahresrechnung	Investitionen und Investitionsfördermaßnahmen		Amt	KeZ.	Ring Nr.
Nr.	Bezeichnung/ * Erläuterung	2025 €	VE €	2024 €		2023 €	Gesamtbedarf €			
1	2	3	4	5	6	7	8	9	10	11
<b>006</b>	<b>Umrüstung der Wehren auf Digitalfunk</b>									
	<u>Ausgaben</u>									
935106	Erwerb von Digitalfunk	0	0	0	-3.627,90	0	0,00	370		
	<b>Ausgaben</b>	<b>0</b>	<b>0</b>	<b>0</b>	<b>-3.627,90</b>	<b>0</b>	<b>0,00</b>			
	<u>Abschluss Maßnahme 006</u>									
	Einnahmen	0		0	0,00	0	0,00			
	Ausgaben	0	0	0	-3.627,90	0	0,00			
	Überschuss / Zuschussbedarf	0		0	3.627,90	0	0,00			
<b>100</b>	<b>Hauptwache Ilmenau</b>									
	<u>Ausgaben</u>									
945200	Umbau, Erweiterung, Sanierung	50.000	0	50.000	-20.000,00	450.000	390.988,91	500		
	<b>Ausgaben</b>	<b>50.000</b>	<b>0</b>	<b>50.000</b>	<b>-20.000,00</b>	<b>450.000</b>	<b>390.988,91</b>			
	<u>Abschluss Maßnahme 100</u>									
	Einnahmen	0		0	0,00	0	0,00			
	Ausgaben	50.000	0	50.000	-20.000,00	450.000	390.988,91			
	Überschuss / Zuschussbedarf	-50.000		-50.000	20.000,00	-450.000	-390.988,91			
<b>106</b>	<b>Erwerb TSF-W als Ersatzfahrzeug</b>									
	<u>Ausgaben</u>									
935300	Erwerb von Fahrzeugen	0	0	0	185.723,63	185.800	185.723,63	370		
	<b>Ausgaben</b>	<b>0</b>	<b>0</b>	<b>0</b>	<b>185.723,63</b>	<b>185.800</b>	<b>185.723,63</b>			
	<u>Abschluss Maßnahme 106</u>									
	Einnahmen	0		0	0,00	0	0,00			
	Ausgaben	0	0	0	185.723,63	185.800	185.723,63			
	Überschuss / Zuschussbedarf	0		0	-185.723,63	-185.800	-185.723,63			
<b>200</b>	<b>Feuerwache Heyda</b>									
	<u>Ausgaben</u>									
945201	Sanierungsmaßnahmen	0	0	0	-16.473,20	9.600	9.526,80	500		
	<b>Ausgaben</b>	<b>0</b>	<b>0</b>	<b>0</b>	<b>-16.473,20</b>	<b>9.600</b>	<b>9.526,80</b>			
	<u>Abschluss Maßnahme 200</u>									
	Einnahmen	0		0	0,00	0	0,00			
	Ausgaben	0	0	0	-16.473,20	9.600	9.526,80			
	Überschuss / Zuschussbedarf	0		0	16.473,20	-9.600	-9.526,80			
<b>500</b>	<b>Feuerwache Roda</b>									
	<u>Ausgaben</u>									
945201	Sanierungsmaßnahmen	60.000	0	10.000	135.000,00	890.000	818.985,41	500		
	<b>Ausgaben</b>	<b>60.000</b>	<b>0</b>	<b>10.000</b>	<b>135.000,00</b>	<b>890.000</b>	<b>818.985,41</b>			
	<u>Abschluss Maßnahme 500</u>									
	Einnahmen	0		0	0,00	0	0,00			
	Ausgaben	60.000	0	10.000	135.000,00	890.000	818.985,41			
	Überschuss / Zuschussbedarf	-60.000		-10.000	-135.000,00	-890.000	-818.985,41			
<b>600</b>	<b>Feuerwache Unterpörlitz</b>									

1 Öffentliche Sicherheit und Ordnung  
13 Brandschutz  
13000 Feuerwehren

Haushaltsstelle		Haushaltsansatz			Ergebnis der Jahresrechnung	Investitionen und Investitions- fördermaßnahmen		Amt	KeZ	Ring Nr.
Nr.	Bezeichnung/ * Erläuterung	2025 €	VE €	2024 €		2023 €	Gesamtbe- darf €			
1	2	3	4	5	6	7	8	9	10	11
	<b>Ausgaben</b>									
945201	Sanierungsmaßnahmen	0	0	0	-6.263,11	9.800	9.736,89	500		
	<b>Ausgaben</b>	0	0	0	-6.263,11	9.800	9.736,89			
	<b>Abschluss Maßnahme 600</b>									
	<b>Einnahmen</b>	0		0	0,00	0	0,00			
	<b>Ausgaben</b>	0	0	0	-6.263,11	9.800	9.736,89			
	<b>Überschuss / Zuschussbedarf</b>	0		0	6.263,11	-9.800	-9.736,89			
<b>710</b>	<b>Feuerwache Langewiesen</b>									
	<b>Ausgaben</b>									
935200	Büromöbel und -ausstattungen	20.000	0	0	0,00	0	0,00	100		
945200	Umbau, Erweiterung, Sanierung	0	0	30.000	-30.000,00	154.400	124.330,85	500		
	<b>Ausgaben</b>	20.000	0	30.000	-30.000,00	154.400	124.330,85			
	<b>Abschluss Maßnahme 710</b>									
	<b>Einnahmen</b>	0		0	0,00	0	0,00			
	<b>Ausgaben</b>	20.000	0	30.000	-30.000,00	154.400	124.330,85			
	<b>Überschuss / Zuschussbedarf</b>	-20.000		-30.000	30.000,00	-154.400	-124.330,85			
<b>720</b>	<b>Feuerwache Oehrenstock</b>									
	<b>Ausgaben</b>									
945201	Sanierungsmaßnahmen	15.000	0	40.000	-25.000,00	77.800	22.858,51	500		
	<b>Ausgaben</b>	15.000	0	40.000	-25.000,00	77.800	22.858,51			
	<b>Abschluss Maßnahme 720</b>									
	<b>Einnahmen</b>	0		0	0,00	0	0,00			
	<b>Ausgaben</b>	15.000	0	40.000	-25.000,00	77.800	22.858,51			
	<b>Überschuss / Zuschussbedarf</b>	-15.000		-40.000	25.000,00	-77.800	-22.858,51			
<b>730</b>	<b>Feuerwache Gehren</b>									
	<b>Ausgaben</b>									
945200	Umbau, Erweiterung, Sanierung	0	0	0	4.000,00	0	0,00	500		
	<b>Ausgaben</b>	0	0	0	4.000,00	0	0,00			
	<b>Abschluss Maßnahme 730</b>									
	<b>Einnahmen</b>	0		0	0,00	0	0,00			
	<b>Ausgaben</b>	0	0	0	4.000,00	0	0,00			
	<b>Überschuss / Zuschussbedarf</b>	0		0	-4.000,00	0	0,00			
<b>732</b>	<b>Hilfeleistungslöschgruppenfahrzeug HLF 10</b>									
	<b>Ausgaben</b>									
935300	Erwerb von Fahrzeugen	0	0	0	570.000,00	570.000	570.000,00	370		
	<b>Ausgaben</b>	0	0	0	570.000,00	570.000	570.000,00			
	<b>Abschluss Maßnahme 732</b>									
	<b>Einnahmen</b>	0		0	0,00	0	0,00			
	<b>Ausgaben</b>	0	0	0	570.000,00	570.000	570.000,00			
	<b>Überschuss / Zuschussbedarf</b>	0		0	-570.000,00	-570.000	-570.000,00			
<b>734</b>	<b>Netzersatzanlage Wache Gehren</b>									

1 Öffentliche Sicherheit und Ordnung  
 13 Brandschutz  
 13000 Feuerwehren

Haushaltsstelle		Haushaltsansatz			Ergebnis der Jahresrechnung	Investitionen und Investitionsfördermaßnahmen		Amt	KeZ.	Ring Nr.
Nr.	Bezeichnung/ * Erläuterung	2025 €	VE €	2024 €		2023 €	Gesamtbedarf €			
1	2	3	4	5	6	7	8	9	10	11
	<b>Ausgaben</b>									
935100	Geräte, Maschinen, Ausstattungs- und Ausrüstungsgegenstände	0	0	50.000	0,00	50.000	0,00	370		
	<b>Ausgaben</b>	0	0	50.000	0,00	50.000	0,00			
	<b>Abschluss Maßnahme 734</b>									
	<b>Einnahmen</b>	0		0	0,00	0	0,00			
	<b>Ausgaben</b>	0	0	50.000	0,00	50.000	0,00			
	<b>Überschuss / Zuschussbedarf</b>	0		-50.000	0,00	-50.000	0,00			
735	<b>Erwerb TLF 3000</b>									
	<b>Einnahmen</b>									
361000	Zuweisung vom Land	0		0	0,00	115.000	0,00	370		
	<b>Einnahmen</b>	0		0	0,00	115.000	0,00			
	<b>Ausgaben</b>									
935300	Erwerb von Fahrzeugen	0	550.000	0	0,00	550.000	0,00	370		
	<b>Ausgaben</b>	0	550.000	0	0,00	550.000	0,00			
	<b>Abschluss Maßnahme 735</b>									
	<b>Einnahmen</b>	0		0	0,00	115.000	0,00			
	<b>Ausgaben</b>	0	550.000	0	0,00	550.000	0,00			
	<b>Überschuss / Zuschussbedarf</b>	0		0	0,00	-435.000	0,00			
750	<b>Feuerwache Möhrenbach</b>									
	<b>Ausgaben</b>									
945200	Umbau, Erweiterung, Sanierung	0	0	0	28,79	17.100	17.028,79	500		
	<b>Ausgaben</b>	0	0	0	28,79	17.100	17.028,79			
	<b>Abschluss Maßnahme 750</b>									
	<b>Einnahmen</b>	0		0	0,00	0	0,00			
	<b>Ausgaben</b>	0	0	0	28,79	17.100	17.028,79			
	<b>Überschuss / Zuschussbedarf</b>	0		0	-28,79	-17.100	-17.028,79			
760	<b>Feuerwache Pennewitz</b>									
	<b>Einnahmen</b>									
361000	Zuweisung vom Land	0		45.000	27.000,00	87.000	42.000,00	370		
	<b>Einnahmen</b>	0		45.000	27.000,00	87.000	42.000,00			
	<b>Ausgaben</b>									
935220	Ausstattung, Einrichtungsgegenstände in Diensträumen - sonstige Büroausstattung	0	0	0	60.000,00	60.000	60.000,00	100		
945100	Sonstige öffentliche Gebäude (Neubau)	0	0	0	1.160.000,00	1.660.000	1.660.000,00	500		
	<b>Ausgaben</b>	0	0	0	1.220.000,00	1.720.000	1.720.000,00			
	<b>Abschluss Maßnahme 760</b>									
	<b>Einnahmen</b>	0		45.000	27.000,00	87.000	42.000,00			
	<b>Ausgaben</b>	0	0	0	1.220.000,00	1.720.000	1.720.000,00			
	<b>Überschuss / Zuschussbedarf</b>	0		45.000	-1.193.000,00	-1.633.000	-1.678.000,00			
761	<b>Anschaffung Tragkraftspritzenfahrzeug mit Wasser (TSF-W) Feuerwache Pennewitz</b>									

1 Öffentliche Sicherheit und Ordnung  
13 Brandschutz  
13000 Feuerwehren

Haushaltsstelle		Haushaltsansatz			Ergebnis der Jahresrechnung	Investitionen und Investitionsfördermaßnahmen		Amt	KeZ.	Ring Nr.
Nr.	Bezeichnung/ * Erläuterung	2025 €	VE €	2024 €		Gesamtbedarf €	Bisher bereitgestellt €			
1	2	3	4	5	6	7	8	9	10	11
	<b><u>Einnahmen</u></b>									
361000	Zuweisung vom Land	0		0	47.500,00	91.500	91.500,00	370		
	<b>Einnahmen</b>	<b>0</b>		<b>0</b>	<b>47.500,00</b>	<b>91.500</b>	<b>91.500,00</b>			
	<b><u>Ausgaben</u></b>									
935330	Anschaffung TSF-W	0	0	0	185.513,32	510.200	510.179,17	370		
	<b>Ausgaben</b>	<b>0</b>	<b>0</b>	<b>0</b>	<b>185.513,32</b>	<b>510.200</b>	<b>510.179,17</b>			
	<b><u>Abschluss Maßnahme 761</u></b>									
	<b>Einnahmen</b>	<b>0</b>		<b>0</b>	<b>47.500,00</b>	<b>91.500</b>	<b>91.500,00</b>			
	<b>Ausgaben</b>	<b>0</b>	<b>0</b>	<b>0</b>	<b>185.513,32</b>	<b>510.200</b>	<b>510.179,17</b>			
	<b>Überschuss / Zuschussbedarf</b>	<b>0</b>		<b>0</b>	<b>-138.013,32</b>	<b>-418.700</b>	<b>-418.679,17</b>			
<b>770</b>	<b>Feuerwache Gräfinau-Angstedt</b>									
	<b><u>Ausgaben</u></b>									
945200	Umbau, Erweiterung, Sanierung	0	0	0	17.005,43	17.100	17.005,43	500		
	<b>Ausgaben</b>	<b>0</b>	<b>0</b>	<b>0</b>	<b>17.005,43</b>	<b>17.100</b>	<b>17.005,43</b>			
	<b><u>Abschluss Maßnahme 770</u></b>									
	<b>Einnahmen</b>	<b>0</b>		<b>0</b>	<b>0,00</b>	<b>0</b>	<b>0,00</b>			
	<b>Ausgaben</b>	<b>0</b>	<b>0</b>	<b>0</b>	<b>17.005,43</b>	<b>17.100</b>	<b>17.005,43</b>			
	<b>Überschuss / Zuschussbedarf</b>	<b>0</b>		<b>0</b>	<b>-17.005,43</b>	<b>-17.100</b>	<b>-17.005,43</b>			
<b>780</b>	<b>Feuerwache Wümbach</b>									
	<b><u>Ausgaben</u></b>									
945200	Umbau, Erweiterung, Sanierung	0	0	0	-1.989,14	20.100	20.010,86	500		
	<b>Ausgaben</b>	<b>0</b>	<b>0</b>	<b>0</b>	<b>-1.989,14</b>	<b>20.100</b>	<b>20.010,86</b>			
	<b><u>Abschluss Maßnahme 780</u></b>									
	<b>Einnahmen</b>	<b>0</b>		<b>0</b>	<b>0,00</b>	<b>0</b>	<b>0,00</b>			
	<b>Ausgaben</b>	<b>0</b>	<b>0</b>	<b>0</b>	<b>-1.989,14</b>	<b>20.100</b>	<b>20.010,86</b>			
	<b>Überschuss / Zuschussbedarf</b>	<b>0</b>		<b>0</b>	<b>1.989,14</b>	<b>-20.100</b>	<b>-20.010,86</b>			
<b>790</b>	<b>Feuerwache Bücheloh</b>									
	<b><u>Ausgaben</u></b>									
945200	Umbau, Erweiterung, Sanierung	50.000	0	20.000	18,76	17.100	17.018,76	500		
	<b>Ausgaben</b>	<b>50.000</b>	<b>0</b>	<b>20.000</b>	<b>18,76</b>	<b>17.100</b>	<b>17.018,76</b>			
	<b><u>Abschluss Maßnahme 790</u></b>									
	<b>Einnahmen</b>	<b>0</b>		<b>0</b>	<b>0,00</b>	<b>0</b>	<b>0,00</b>			
	<b>Ausgaben</b>	<b>50.000</b>	<b>0</b>	<b>20.000</b>	<b>18,76</b>	<b>17.100</b>	<b>17.018,76</b>			
	<b>Überschuss / Zuschussbedarf</b>	<b>-50.000</b>		<b>-20.000</b>	<b>-18,76</b>	<b>-17.100</b>	<b>-17.018,76</b>			
<b>800</b>	<b>Feuerwache Frauenwald</b>									
	<b><u>Ausgaben</u></b>									
945201	Feuerwache Frauenwald	0	0	80.000	-20.000,00	520.000	438.000,00	500		
	<b>Ausgaben</b>	<b>0</b>	<b>0</b>	<b>80.000</b>	<b>-20.000,00</b>	<b>520.000</b>	<b>438.000,00</b>			

1 Öffentliche Sicherheit und Ordnung  
 13 Brandschutz  
 13000 Feuerwehren

Haushaltsstelle		Haushaltsansatz			Ergebnis der Jahresrechnung	Investitionen und Investitionsfördermaßnahmen		Amt	KeZ.	Ring Nr.
Nr.	Bezeichnung/ * Erläuterung	2025 €	VE €	2024 €		2023 €	Gesamtbedarf €			
1	2	3	4	5	6	7	8	9	10	11
	<b>Abschluss Maßnahme 800</b>									
	<b>Einnahmen</b>	0		0	0,00	0	0,00			
	<b>Ausgaben</b>	0	0	80.000	-20.000,00	520.000	438.000,00			
	<b>Überschuss / Zuschussbedarf</b>	0		-80.000	20.000,00	-520.000	-438.000,00			
<b>802</b>	<b>Anschaffung HLF 10 Frauenwald</b>									
	<b>Einnahmen</b>									
361000	Zuweisung vom Land	0		0	0,00	125.000	0,00		370	
	<b>Einnahmen</b>	0		0	0,00	125.000	0,00			
	<b>Ausgaben</b>									
935330	Erwerb von Spezialfahrzeugen	0	650.000	0	0,00	650.000	0,00		370	
	<b>Ausgaben</b>	0	650.000	0	0,00	650.000	0,00			
	<b>Abschluss Maßnahme 802</b>									
	<b>Einnahmen</b>	0		0	0,00	125.000	0,00			
	<b>Ausgaben</b>	0	650.000	0	0,00	650.000	0,00			
	<b>Überschuss / Zuschussbedarf</b>	0		0	0,00	-525.000	0,00			
<b>810</b>	<b>Feuerwache Stützerbach</b>									
	<b>Ausgaben</b>									
945206	Umbau, Erweiterung, Sanierung der Feuerwache	0	0	0	0,00	850.000	0,00		500	
	<b>Ausgaben</b>	0	0	0	0,00	850.000	0,00			
	<b>Abschluss Maßnahme 810</b>									
	<b>Einnahmen</b>	0		0	0,00	0	0,00			
	<b>Ausgaben</b>	0	0	0	0,00	850.000	0,00			
	<b>Überschuss / Zuschussbedarf</b>	0		0	0,00	-850.000	0,00			
<b>811</b>	<b>Löschgruppenfahrzeug (LF 10) Wache Stützerbach</b>									
	<b>Einnahmen</b>									
361000	Zuweisung vom Land	0		115.000	0,00	115.000	0,00		370	
	<b>Einnahmen</b>	0		115.000	0,00	115.000	0,00			
	<b>Ausgaben</b>									
935300	Erwerb von Fahrzeugen	65.000	0	550.000	0,00	615.000	0,00		370	
	<b>Ausgaben</b>	65.000	0	550.000	0,00	615.000	0,00			
	<b>Abschluss Maßnahme 811</b>									
	<b>Einnahmen</b>	0		115.000	0,00	115.000	0,00			
	<b>Ausgaben</b>	65.000	0	550.000	0,00	615.000	0,00			
	<b>Überschuss / Zuschussbedarf</b>	-65.000		-435.000	0,00	-500.000	0,00			
<b>940</b>	<b>Jugendfeuerwehren</b>									
	<b>Ausgaben</b>									
935901	Erwerb von Aufenthaltszelten	8.000	0	10.000	3.852,21	0	0,00		370	
	<b>Ausgaben</b>	8.000	0	10.000	3.852,21	0	0,00			

1 Öffentliche Sicherheit und Ordnung  
13 Brandschutz  
13000 Feuerwehren

Haushaltsstelle		Haushaltsansatz			Ergebnis der Jahresrechnung	Investitionen und Investitionsfördermaßnahmen		Amt	KeZ.	Ring Nr.
Nr.	Bezeichnung/ * Erläuterung	2025 €	VE €	2024 €		2023 €	Gesamtbedarf €			
1	2	3	4	5	6	7	8	9	10	11
	<b>Abschluss Maßnahme 940</b>									
	Einnahmen	0		0	0,00	0	0,00			
	Ausgaben	8.000	0	10.000	3.852,21	0	0,00			
	Überschuss / Zuschussbedarf	-8.000		-10.000	-3.852,21	0	0,00			
	<b>Einnahmen</b>									
345000	Verkauf von beweglichen Sachen des Anlagevermögens	3.000		3.000	36.350,00	220.000	191.368,64	370		
345500	Rückzahlung von Ausgaben, falls die Absetzung von den Ausgaben nicht möglich ist	0		0	628,87	900	928,87	370		
361000	Zuweisung vom Land	100.000		0	0,00	0	0,00	370		
	<b>Einnahmen</b>	<b>103.000</b>		<b>3.000</b>	<b>36.978,87</b>	<b>220.900</b>	<b>192.297,51</b>			
	<b>Ausgaben</b>									
935000	Erwerb von Sirenen	30.000	0	0	85.000,00	150.000	85.000,00	370		
935100	Ausrüstung der Feuerwehren	50.000	0	40.000	142.500,00	0	0,00	370		
935102	Nachrüstung von funkgesteuerten Rauchmeldern	15.000	0	15.000	0,00	0	0,00	500		
935104	Erwerb von Handsprechfunkgeräten	20.000	0	30.000	0,00	0	0,00	370		
935105	Erwerb von Atemschutzgeräten	35.000	0	35.000	8.675,53	0	0,00	370		
935200	Ausstattung Feuerwehren allgemein	25.000	0	40.000	0,00	0	0,00	100		
935900	Pers. Schutzkleidung und -ausrüstung	40.000	0	40.000	32.900,00	0	0,00	370		
945301	Umstellung der Schließsysteme in den Wehren	15.000	0	15.000	-23,87	100.000	44.379,73	500		
950400	Konzeptionelle Planung	150.000	0	40.000	10.000,00	230.000	40.000,00	500		
	<b>Ausgaben</b>	<b>380.000</b>	<b>0</b>	<b>255.000</b>	<b>279.051,66</b>	<b>480.000</b>	<b>169.379,73</b>			
	<b>Abschluss UA 13000</b>									
	Einnahmen	103.000		163.000	111.478,87	754.400	325.797,51			
	Ausgaben	648.000	1.200.000	1.095.000	2.476.840,45	8.364.000	5.040.773,74			
	Überschuss / Zuschussbedarf	-545.000		-932.000	-2.365.361,58	-7.609.600	-4.714.976,23			
	<b>Abschluss 4abschnitt 1300</b>									
	Einnahmen	103.000		163.000	111.478,87	754.400	325.797,51			
	Ausgaben	648.000	1.200.000	1.095.000	2.476.840,45	8.364.000	5.040.773,74			
	Überschuss / Zuschussbedarf	-545.000		-932.000	-2.365.361,58	-7.609.600	-4.714.976,23			
	<b>Abschluss Oberabschnitt 130</b>									
	Einnahmen	103.000		163.000	111.478,87	754.400	325.797,51			
	Ausgaben	648.000	1.200.000	1.095.000	2.476.840,45	8.364.000	5.040.773,74			
	Überschuss / Zuschussbedarf	-545.000		-932.000	-2.365.361,58	-7.609.600	-4.714.976,23			
	<b>Abschluss Abschnitt 13</b>									
	Einnahmen	103.000		163.000	111.478,87	754.400	325.797,51			
	Ausgaben	648.000	1.200.000	1.095.000	2.476.840,45	8.364.000	5.040.773,74			
	Überschuss / Zuschussbedarf	-545.000		-932.000	-2.365.361,58	-7.609.600	-4.714.976,23			

1 Öffentliche Sicherheit und Ordnung  
 14 Katastrophenschutz, Zivilschutz  
 14100 Wasserwehr

Haushaltsstelle		Haushaltsansatz			Ergebnis der Jahresrechnung	Investitionen und Investitionsfördermaßnahmen		Amt	KeZ.	Ring Nr.
Nr.	Bezeichnung/ * Erläuterung	2025 €	VE €	2024 €		2023 €	Gesamtbedarf €			
1	2	3	4	5	6	7	8	9	10	11
	<b><u>Einnahmen</u></b>									
361000	Zuweisung vom Land - Gründung Wasserwehr	0		0	30.000,00	30.000	30.000,00	370		
	<b>Einnahmen</b>	<b>0</b>		<b>0</b>	<b>30.000,00</b>	<b>30.000</b>	<b>30.000,00</b>			
	<b><u>Ausgaben</u></b>									
935100	Ausrüstung der Wasserwehr	6.000	0	6.000	10.000,00	0	0,00	370		
935900	Persönliche Schutzkleidung und -ausrüstung	0	0	0	20.000,00	0	0,00	370		
	<b>Ausgaben</b>	<b>6.000</b>	<b>0</b>	<b>6.000</b>	<b>30.000,00</b>	<b>0</b>	<b>0,00</b>			
	<b><u>Abschluss UA 14100</u></b>									
	<b>Einnahmen</b>	<b>0</b>		<b>0</b>	<b>30.000,00</b>	<b>30.000</b>	<b>30.000,00</b>			
	<b>Ausgaben</b>	<b>6.000</b>	<b>0</b>	<b>6.000</b>	<b>30.000,00</b>	<b>0</b>	<b>0,00</b>			
	<b>Überschuss / Zuschussbedarf</b>	<b>-6.000</b>		<b>-6.000</b>	<b>0,00</b>	<b>30.000</b>	<b>30.000,00</b>			
	<b><u>Abschluss 4abschnitt 1410</u></b>									
	<b>Einnahmen</b>	<b>0</b>		<b>0</b>	<b>30.000,00</b>	<b>30.000</b>	<b>30.000,00</b>			
	<b>Ausgaben</b>	<b>6.000</b>	<b>0</b>	<b>6.000</b>	<b>30.000,00</b>	<b>0</b>	<b>0,00</b>			
	<b>Überschuss / Zuschussbedarf</b>	<b>-6.000</b>		<b>-6.000</b>	<b>0,00</b>	<b>30.000</b>	<b>30.000,00</b>			
	<b><u>Abschluss Oberabschnitt 141</u></b>									
	<b>Einnahmen</b>	<b>0</b>		<b>0</b>	<b>30.000,00</b>	<b>30.000</b>	<b>30.000,00</b>			
	<b>Ausgaben</b>	<b>6.000</b>	<b>0</b>	<b>6.000</b>	<b>30.000,00</b>	<b>0</b>	<b>0,00</b>			
	<b>Überschuss / Zuschussbedarf</b>	<b>-6.000</b>		<b>-6.000</b>	<b>0,00</b>	<b>30.000</b>	<b>30.000,00</b>			
	<b><u>Abschluss Abschnitt 14</u></b>									
	<b>Einnahmen</b>	<b>0</b>		<b>0</b>	<b>30.000,00</b>	<b>30.000</b>	<b>30.000,00</b>			
	<b>Ausgaben</b>	<b>6.000</b>	<b>0</b>	<b>6.000</b>	<b>30.000,00</b>	<b>0</b>	<b>0,00</b>			
	<b>Überschuss / Zuschussbedarf</b>	<b>-6.000</b>		<b>-6.000</b>	<b>0,00</b>	<b>30.000</b>	<b>30.000,00</b>			
	<b><u>Abschluss Einzelplan 1</u></b>									
	<b>Einnahmen</b>	<b>103.000</b>		<b>208.500</b>	<b>141.478,87</b>	<b>931.200</b>	<b>457.096,68</b>			
	<b>Ausgaben</b>	<b>699.000</b>	<b>1.200.000</b>	<b>1.189.000</b>	<b>2.509.902,31</b>	<b>8.364.000</b>	<b>5.040.773,74</b>			
	<b>Überschuss / Zuschussbedarf</b>	<b>-596.000</b>		<b>-980.500</b>	<b>-2.368.423,44</b>	<b>-7.432.800</b>	<b>-4.583.677,06</b>			

3	<b>Wissenschaft, Forschung, Kulturpflege, Naturschutz</b>
32	Museen, Sammlungen, Ausstellungen
34	Heimat- und sonstige Kulturpflege
35	Volksbildung
37	Kirchliche Angelegenheiten



3 Wissenschaft, Forschung, Kulturpflege, Naturschutz  
 32 Museen, Sammlungen, Ausstellungen  
**32000 GoetheStadtMuseum**

Haushaltsstelle		Haushaltsansatz			Ergebnis der Jahresrech- nung	Investitionen und Investitions- fördermaßnahmen		Amt	KeZ.	Ring Nr.
Nr.	Bezeichnung/ * Erläuterung	2025 €	VE €	2024 €		2023 €	Gesamtbe- darf €			
1	2	3	4	5	6	7	8	9	10	11
	<b>Ausgaben</b>									
935100	Geräte, Maschinen, Ausrüstungen	1.500	0	1.500	1.500,00	0	0,00	430		
935200	Ausstattung Museum	2.000	0	3.000	0,00	0	0,00	100		
935201	Ausstattung Museumsdepot	2.000	0	4.000	1.000,00	0	0,00	430		
935220	Ausstattung. Einrichtung	1.000	0	0	-380,00	0	0,00	430		
935700	Ankauf von Kunst- und Kulturgut	6.000	0	1.000	-170,00	0	0,00	430		3293
	<b>Ausgaben</b>	<b>12.500</b>	<b>0</b>	<b>9.500</b>	<b>1.950,00</b>	<b>0</b>	<b>0,00</b>			
	<b>Abschluss UA 32000</b>									
	<b>Einnahmen</b>	<b>0</b>		<b>0</b>	<b>0,00</b>	<b>0</b>	<b>0,00</b>			
	<b>Ausgaben</b>	<b>12.500</b>	<b>0</b>	<b>9.500</b>	<b>1.950,00</b>	<b>0</b>	<b>0,00</b>			
	<b>Überschuss / Zuschussbedarf</b>	<b>-12.500</b>		<b>-9.500</b>	<b>-1.950,00</b>	<b>0</b>	<b>0,00</b>			

3 Wissenschaft, Forschung, Kulturpflege, Naturschutz  
 32 Museen, Sammlungen, Ausstellungen  
 32001 **Museum Jagdhaus Gabelbach**

Haushaltsstelle		Haushaltsansatz			Ergebnis der Jahresrech- nung	Investitionen und Investitions- fördermaßnahmen		Amt	KeZ.	Ring Nr.
Nr.	Bezeichnung/ * Erläuterung	2025 €	VE €	2024 €		2023 €	Gesamtbe- darf €			
1	2	3	4	5	6	7	8	9	10	11
	<b>Ausgaben</b>									
935200	Büromöbel und -ausstattungen	2.000	0	12.000	0,00	0	0,00	430		
935700	Ankauf von Kulturgut	500	0	500	-500,00	0	0,00	430		
944300	Um- und Ausbau	30.000	0	30.000	25.000,00	375.000	316.931,83	500		
969200	Erneuerung Stele Außengelände	0	0	6.000	0,00	0	0,00	430		
	<b>Ausgaben</b>	<b>32.500</b>	<b>0</b>	<b>48.500</b>	<b>24.500,00</b>	<b>375.000</b>	<b>316.931,83</b>			
	<b>Abschluss UA 32001</b>									
	<b>Einnahmen</b>	<b>0</b>		<b>0</b>	<b>0,00</b>	<b>0</b>	<b>0,00</b>			
	<b>Ausgaben</b>	<b>32.500</b>	<b>0</b>	<b>48.500</b>	<b>24.500,00</b>	<b>375.000</b>	<b>316.931,83</b>			
	<b>Überschuss / Zuschussbedarf</b>	<b>-32.500</b>		<b>-48.500</b>	<b>-24.500,00</b>	<b>-375.000</b>	<b>-316.931,83</b>			
	<b>Abschluss 4abschnitt 3200</b>									
	<b>Einnahmen</b>	<b>0</b>		<b>0</b>	<b>0,00</b>	<b>0</b>	<b>0,00</b>			
	<b>Ausgaben</b>	<b>45.000</b>	<b>0</b>	<b>58.000</b>	<b>26.450,00</b>	<b>375.000</b>	<b>316.931,83</b>			
	<b>Überschuss / Zuschussbedarf</b>	<b>-45.000</b>		<b>-58.000</b>	<b>-26.450,00</b>	<b>-375.000</b>	<b>-316.931,83</b>			

3 Wissenschaft, Forschung, Kulturpflege, Naturschutz  
 32 Museen, Sammlungen, Ausstellungen  
**32022 Stadt- und Schlossmuseum Gehren**

Haushaltsstelle		Haushaltsansatz			Ergebnis der Jahresrechnung	Investitionen und Investitionsfördermaßnahmen		Amt	KeZ.	Ring Nr.
Nr.	Bezeichnung/ * Erläuterung	2025 €	VE €	2024 €		2023 €	Gesamtbedarf €			
1	2	3	4	5	6	7	8	9	10	11
	<b>Ausgaben</b>									
935201	Ausstattungen/ Einrichtungen	0	0	5.000	0,00	0	0,00	430		
	<b>Ausgaben</b>	0	0	5.000	0,00	0	0,00			
	<b>Abschluss UA 32022</b>									
	Einnahmen	0		0	0,00	0	0,00			
	Ausgaben	0	0	5.000	0,00	0	0,00			
	Überschuss / Zuschussbedarf	0		-5.000	0,00	0	0,00			

3 Wissenschaft, Forschung, Kulturpflege, Naturschutz  
 32 Museen, Sammlungen, Ausstellungen  
 32023 Goethemuseum Stützerbach

Haushaltsstelle		Haushaltsansatz			Ergebnis der Jahresrech- nung	Investitionen und Investitions- fördermaßnahmen		Amt	KeZ.	Ring Nr.
Nr.	Bezeichnung/ * Erläuterung	2025 €	VE €	2024 €		2023 €	Gesamtbe- darf €			
1	2	3	4	5	6	7	8	9	10	11
<b>001</b>	<b>Kunstscheune</b>									
	<b><u>Einnahmen</u></b>									
361000	Zuweisung vom Land	0		0	46.156,37	88.200	88.156,37	230		
	<b>Einnahmen</b>	<b>0</b>		<b>0</b>	<b>46.156,37</b>	<b>88.200</b>	<b>88.156,37</b>			
	<b><u>Ausgaben</u></b>									
945200	Umbau, Erweiterung, Sanierung	0	0	0	55.696,12	1.857.000	185.696,12	500		
	<b>Ausgaben</b>	<b>0</b>	<b>0</b>	<b>0</b>	<b>55.696,12</b>	<b>1.857.000</b>	<b>185.696,12</b>			
	<b><u>Abschluss Maßnahme 001</u></b>									
	<b>Einnahmen</b>	<b>0</b>		<b>0</b>	<b>46.156,37</b>	<b>88.200</b>	<b>88.156,37</b>			
	<b>Ausgaben</b>	<b>0</b>	<b>0</b>	<b>0</b>	<b>55.696,12</b>	<b>1.857.000</b>	<b>185.696,12</b>			
	<b>Überschuss / Zuschussbedarf</b>	<b>0</b>		<b>0</b>	<b>-9.539,75</b>	<b>-1.768.800</b>	<b>-97.539,75</b>			
	<b><u>Einnahmen</u></b>									
361000	Zuschuss Erweiterung Dauerausstellung	0		5.000	0,00	0	0,00	230		
361006	Zuschuss Dachsanierung	123.000		0	0,00	123.000	0,00	230		
368000	Zuschuss Erweiterung Dauerausstellung Förderkreis Goethemuseen	0		5.000	0,00	0	0,00	230		
	<b>Einnahmen</b>	<b>123.000</b>		<b>10.000</b>	<b>0,00</b>	<b>123.000</b>	<b>0,00</b>			
	<b><u>Ausgaben</u></b>									
935200	Büromöbel und -ausstattungen	5.000	0	0	6.000,00	0	0,00	430		
935700	Ankauf von Kunst- und Kulturgut	500	0	500	500,00	0	0,00	430		
935701	Erweiterung Dauerausstellung	15.000	0	10.000	0,00	0	0,00	430		
941200	Dachsanierung	190.000	0	0	0,00	190.000	0,00	500		
969200	Erneuerung Stele Außengelände	0	0	6.000	0,00	0	0,00	430		
	<b>Ausgaben</b>	<b>210.500</b>	<b>0</b>	<b>16.500</b>	<b>6.500,00</b>	<b>190.000</b>	<b>0,00</b>			
	<b><u>Abschluss UA 32023</u></b>									
	<b>Einnahmen</b>	<b>123.000</b>		<b>10.000</b>	<b>46.156,37</b>	<b>211.200</b>	<b>88.156,37</b>			
	<b>Ausgaben</b>	<b>210.500</b>	<b>0</b>	<b>16.500</b>	<b>62.196,12</b>	<b>2.047.000</b>	<b>185.696,12</b>			
	<b>Überschuss / Zuschussbedarf</b>	<b>-87.500</b>		<b>-6.500</b>	<b>-16.039,75</b>	<b>-1.835.800</b>	<b>-97.539,75</b>			
	<b><u>Abschluss 4abschnitt 3202</u></b>									
	<b>Einnahmen</b>	<b>123.000</b>		<b>10.000</b>	<b>46.156,37</b>	<b>211.200</b>	<b>88.156,37</b>			
	<b>Ausgaben</b>	<b>210.500</b>	<b>0</b>	<b>21.500</b>	<b>62.196,12</b>	<b>2.047.000</b>	<b>185.696,12</b>			
	<b>Überschuss / Zuschussbedarf</b>	<b>-87.500</b>		<b>-11.500</b>	<b>-16.039,75</b>	<b>-1.835.800</b>	<b>-97.539,75</b>			
	<b><u>Abschluss Oberabschnitt 320</u></b>									
	<b>Einnahmen</b>	<b>123.000</b>		<b>10.000</b>	<b>46.156,37</b>	<b>211.200</b>	<b>88.156,37</b>			
	<b>Ausgaben</b>	<b>255.500</b>	<b>0</b>	<b>79.500</b>	<b>88.646,12</b>	<b>2.422.000</b>	<b>502.627,95</b>			
	<b>Überschuss / Zuschussbedarf</b>	<b>-132.500</b>		<b>-69.500</b>	<b>-42.489,75</b>	<b>-2.210.800</b>	<b>-414.471,58</b>			

3 Wissenschaft, Forschung, Kulturpflege, Naturschutz  
 32 Museen, Sammlungen, Ausstellungen  
**32400 Stadtarchiv**

Haushaltsstelle		Haushaltsansatz			Ergebnis der Jahresrechnung	Investitionen und Investitionsfördermaßnahmen		Amt	KeZ.	Ring Nr.
Nr.	Bezeichnung/ * Erläuterung	2025 €	VE €	2024 €		2023 €	Gesamtbedarf €			
1	2	3	4	5	6	7	8	9	10	11
	<b>Ausgaben</b>									
935200	Ausstattung, Einrichtungsgegenstände	5.000	0	55.000	0,00	0	0,00	141		
	<b>Ausgaben</b>	<b>5.000</b>	<b>0</b>	<b>55.000</b>	<b>0,00</b>	<b>0</b>	<b>0,00</b>			
	<b>Abschluss UA 32400</b>									
	Einnahmen	0		0	0,00	0	0,00			
	Ausgaben	5.000	0	55.000	0,00	0	0,00			
	Überschuss / Zuschussbedarf	-5.000		-55.000	0,00	0	0,00			
	<b>Abschluss 4abschnitt 3240</b>									
	Einnahmen	0		0	0,00	0	0,00			
	Ausgaben	5.000	0	55.000	0,00	0	0,00			
	Überschuss / Zuschussbedarf	-5.000		-55.000	0,00	0	0,00			
	<b>Abschluss Oberabschnitt 324</b>									
	Einnahmen	0		0	0,00	0	0,00			
	Ausgaben	5.000	0	55.000	0,00	0	0,00			
	Überschuss / Zuschussbedarf	-5.000		-55.000	0,00	0	0,00			
	<b>Abschluss Abschnitt 32</b>									
	Einnahmen	123.000		10.000	46.156,37	211.200	88.156,37			
	Ausgaben	260.500	0	134.500	88.646,12	2.422.000	502.627,95			
	Überschuss / Zuschussbedarf	-137.500		-124.500	-42.489,75	-2.210.800	-414.471,58			

3 Wissenschaft, Forschung, Kulturpflege, Naturschutz  
 34 Heimat- und sonstige Kulturpflege  
 34000 Heimat- und sonstige Kulturpflege

Haushaltsstelle		Haushaltsansatz			Ergebnis der Jahresrechnung	Investitionen und Investitions- fördermaßnahmen		Amt	KeZ.	Ring Nr.
Nr.	Bezeichnung/ * Erläuterung	2025 €	VE €	2024 €		2023 €	Gesamtbe- darf €			
1	2	3	4	5	6	7	8	9	10	11
	<b>Einnahmen</b>									
361000	Kunst im öffentlichen Raum - Anschaffung Kunstgüter	0		0	4.264,96	4.300	4.264,96	400		
	<b>Einnahmen</b>	<b>0</b>		<b>0</b>	<b>4.264,96</b>	<b>4.300</b>	<b>4.264,96</b>			
	<b>Ausgaben</b>									
935700	Kunst im öffentlichen Raum - Anschaffung Kunstgüter	80.000	0	0	5.331,20	300.000	5.331,00	400		
961330	Einfriedung Schlossmauer GEH	50.000	0	50.000	0,00	450.000	0,00	600		
969210	Anbringung einer Erinnerungstafel Han- senmühle	0	0	500	0,00	0	0,00	400		
	<b>Ausgaben</b>	<b>130.000</b>	<b>0</b>	<b>50.500</b>	<b>5.331,20</b>	<b>750.000</b>	<b>5.331,00</b>			
	<b>Abschluss UA 34000</b>									
	<b>Einnahmen</b>	<b>0</b>		<b>0</b>	<b>4.264,96</b>	<b>4.300</b>	<b>4.264,96</b>			
	<b>Ausgaben</b>	<b>130.000</b>	<b>0</b>	<b>50.500</b>	<b>5.331,20</b>	<b>750.000</b>	<b>5.331,00</b>			
	<b>Überschuss / Zuschussbedarf</b>	<b>-130.000</b>		<b>-50.500</b>	<b>-1.066,24</b>	<b>-745.700</b>	<b>-1.066,04</b>			
	<b>Abschluss 4abschnitt 3400</b>									
	<b>Einnahmen</b>	<b>0</b>		<b>0</b>	<b>4.264,96</b>	<b>4.300</b>	<b>4.264,96</b>			
	<b>Ausgaben</b>	<b>130.000</b>	<b>0</b>	<b>50.500</b>	<b>5.331,20</b>	<b>750.000</b>	<b>5.331,00</b>			
	<b>Überschuss / Zuschussbedarf</b>	<b>-130.000</b>		<b>-50.500</b>	<b>-1.066,24</b>	<b>-745.700</b>	<b>-1.066,04</b>			
	<b>Abschluss Oberabschnitt 340</b>									
	<b>Einnahmen</b>	<b>0</b>		<b>0</b>	<b>4.264,96</b>	<b>4.300</b>	<b>4.264,96</b>			
	<b>Ausgaben</b>	<b>130.000</b>	<b>0</b>	<b>50.500</b>	<b>5.331,20</b>	<b>750.000</b>	<b>5.331,00</b>			
	<b>Überschuss / Zuschussbedarf</b>	<b>-130.000</b>		<b>-50.500</b>	<b>-1.066,24</b>	<b>-745.700</b>	<b>-1.066,04</b>			
	<b>Abschluss Abschnitt 34</b>									
	<b>Einnahmen</b>	<b>0</b>		<b>0</b>	<b>4.264,96</b>	<b>4.300</b>	<b>4.264,96</b>			
	<b>Ausgaben</b>	<b>130.000</b>	<b>0</b>	<b>50.500</b>	<b>5.331,20</b>	<b>750.000</b>	<b>5.331,00</b>			
	<b>Überschuss / Zuschussbedarf</b>	<b>-130.000</b>		<b>-50.500</b>	<b>-1.066,24</b>	<b>-745.700</b>	<b>-1.066,04</b>			

3 Wissenschaft, Forschung, Kulturpflege, Naturschutz  
 35 Volksbildung  
**35200 Öffentliche Büchereien**

Haushaltsstelle		Haushaltsansatz			Ergebnis der Jahresrechnung	Investitionen und Investitionsfördermaßnahmen		Amt	KeZ.	Ring Nr.
Nr.	Bezeichnung/ * Erläuterung	2025 €	VE €	2024 €		2023 €	Gesamtbedarf €			
1	2	3	4	5	6	7	8	9	10	11
	<b>Ausgaben</b>									
935200	Ausstattung, Einrichtung, Ausrüstung	0	0	0	5.000,00	0	0,00	100		
	<b>Ausgaben</b>	0	0	0	5.000,00	0	0,00			
	<b>Abschluss UA 35200</b>									
	Einnahmen	0		0	0,00	0	0,00			
	Ausgaben	0	0	0	5.000,00	0	0,00			
	Überschuss / Zuschussbedarf	0		0	-5.000,00	0	0,00			
	<b>Abschluss 4abschnitt 3520</b>									
	Einnahmen	0		0	0,00	0	0,00			
	Ausgaben	0	0	0	5.000,00	0	0,00			
	Überschuss / Zuschussbedarf	0		0	-5.000,00	0	0,00			
	<b>Abschluss Oberabschnitt 352</b>									
	Einnahmen	0		0	0,00	0	0,00			
	Ausgaben	0	0	0	5.000,00	0	0,00			
	Überschuss / Zuschussbedarf	0		0	-5.000,00	0	0,00			
	<b>Abschluss Abschnitt 35</b>									
	Einnahmen	0		0	0,00	0	0,00			
	Ausgaben	0	0	0	5.000,00	0	0,00			
	Überschuss / Zuschussbedarf	0		0	-5.000,00	0	0,00			

3 Wissenschaft, Forschung, Kulturpflege, Naturschutz  
 37 Kirchliche Angelegenheiten  
 37000 Kirchen

Haushaltsstelle		Haushaltsansatz			Ergebnis der Jahresrechnung	Investitionen und Investitionsfördermaßnahmen		Amt	KeZ.	Ring Nr.
Nr.	Bezeichnung/ * Erläuterung	2025 €	VE €	2024 €		2023 €	Gesamtbedarf €			
1	2	3	4	5	6	7	8	9	10	11
<b>001</b>	<b>Kirche Roda</b>									
	<b>Ausgaben</b>									
969210	Kirche Roda - Treppenerneuerung	0	0	35.000	0,00	35.000	0,00	600		
	<b>Ausgaben</b>	<b>0</b>	<b>0</b>	<b>35.000</b>	<b>0,00</b>	<b>35.000</b>	<b>0,00</b>			
	<b>Abschluss Maßnahme 001</b>									
	<b>Einnahmen</b>	<b>0</b>		<b>0</b>	<b>0,00</b>	<b>0</b>	<b>0,00</b>			
	<b>Ausgaben</b>	<b>0</b>	<b>0</b>	<b>35.000</b>	<b>0,00</b>	<b>35.000</b>	<b>0,00</b>			
	<b>Überschuss / Zuschussbedarf</b>	<b>0</b>		<b>-35.000</b>	<b>0,00</b>	<b>-35.000</b>	<b>0,00</b>			
<b>790</b>	<b>Kirche Bücheloh</b>									
	<b>Ausgaben</b>									
988000	Zuweisungen und Zuschüsse für Investitionen - an Übrige Bereiche	13.000	0	12.000	0,00	0	0,00	400		
	<b>Ausgaben</b>	<b>13.000</b>	<b>0</b>	<b>12.000</b>	<b>0,00</b>	<b>0</b>	<b>0,00</b>			
	<b>Abschluss Maßnahme 790</b>									
	<b>Einnahmen</b>	<b>0</b>		<b>0</b>	<b>0,00</b>	<b>0</b>	<b>0,00</b>			
	<b>Ausgaben</b>	<b>13.000</b>	<b>0</b>	<b>12.000</b>	<b>0,00</b>	<b>0</b>	<b>0,00</b>			
	<b>Überschuss / Zuschussbedarf</b>	<b>-13.000</b>		<b>-12.000</b>	<b>0,00</b>	<b>0</b>	<b>0,00</b>			
988000	Zuweisungen und Zuschüsse für Investitionen - an Übrige Bereiche	10.000	0	10.000	17.000,00	0	0,00	400		
	<b>Ausgaben</b>	<b>10.000</b>	<b>0</b>	<b>10.000</b>	<b>17.000,00</b>	<b>0</b>	<b>0,00</b>			
	<b>Abschluss UA 37000</b>									
	<b>Einnahmen</b>	<b>0</b>		<b>0</b>	<b>0,00</b>	<b>0</b>	<b>0,00</b>			
	<b>Ausgaben</b>	<b>23.000</b>	<b>0</b>	<b>57.000</b>	<b>17.000,00</b>	<b>35.000</b>	<b>0,00</b>			
	<b>Überschuss / Zuschussbedarf</b>	<b>-23.000</b>		<b>-57.000</b>	<b>-17.000,00</b>	<b>-35.000</b>	<b>0,00</b>			
	<b>Abschluss 4abschnitt 3700</b>									
	<b>Einnahmen</b>	<b>0</b>		<b>0</b>	<b>0,00</b>	<b>0</b>	<b>0,00</b>			
	<b>Ausgaben</b>	<b>23.000</b>	<b>0</b>	<b>57.000</b>	<b>17.000,00</b>	<b>35.000</b>	<b>0,00</b>			
	<b>Überschuss / Zuschussbedarf</b>	<b>-23.000</b>		<b>-57.000</b>	<b>-17.000,00</b>	<b>-35.000</b>	<b>0,00</b>			
	<b>Abschluss Oberabschnitt 370</b>									
	<b>Einnahmen</b>	<b>0</b>		<b>0</b>	<b>0,00</b>	<b>0</b>	<b>0,00</b>			
	<b>Ausgaben</b>	<b>23.000</b>	<b>0</b>	<b>57.000</b>	<b>17.000,00</b>	<b>35.000</b>	<b>0,00</b>			
	<b>Überschuss / Zuschussbedarf</b>	<b>-23.000</b>		<b>-57.000</b>	<b>-17.000,00</b>	<b>-35.000</b>	<b>0,00</b>			
	<b>Abschluss Abschnitt 37</b>									
	<b>Einnahmen</b>	<b>0</b>		<b>0</b>	<b>0,00</b>	<b>0</b>	<b>0,00</b>			
	<b>Ausgaben</b>	<b>23.000</b>	<b>0</b>	<b>57.000</b>	<b>17.000,00</b>	<b>35.000</b>	<b>0,00</b>			
	<b>Überschuss / Zuschussbedarf</b>	<b>-23.000</b>		<b>-57.000</b>	<b>-17.000,00</b>	<b>-35.000</b>	<b>0,00</b>			
	<b>Abschluss Einzelplan 3</b>									
	<b>Einnahmen</b>	<b>123.000</b>		<b>10.000</b>	<b>50.421,33</b>	<b>215.500</b>	<b>92.421,33</b>			
	<b>Ausgaben</b>	<b>413.500</b>	<b>0</b>	<b>242.000</b>	<b>115.977,32</b>	<b>3.207.000</b>	<b>507.958,95</b>			
	<b>Überschuss / Zuschussbedarf</b>	<b>-290.500</b>		<b>-232.000</b>	<b>-65.555,99</b>	<b>-2.991.500</b>	<b>-415.537,62</b>			



4	<b>Soziale Sicherung</b>
46	Einrichtungen der Jugendhilfe

4 Soziale Sicherung  
46 Einrichtungen der Jugendhilfe  
46000 Jugendfreizeitstätten/ Stadtjugendpflege

Haushaltsstelle		Haushaltsansatz			Ergebnis der Jahresrech- nung	Investitionen und Investitions- fördermaßnahmen		Amt	KeZ.	Ring Nr.
Nr.	Bezeichnung/ * Erläuterung	2025 €	VE €	2024 €		2023 €	Gesamtbe- darf €			
1	2	3	4	5	6	7	8	9	10	11
<b>001</b>	<b>Schatoh Ilmenau</b>									
	<b><u>Ausgaben</u></b>									
947305	Sanierungsmaßnahmen	70.000	0	80.000	15.000,00	300.000	113.389,03	500		
	<b>Ausgaben</b>	<b>70.000</b>	<b>0</b>	<b>80.000</b>	<b>15.000,00</b>	<b>300.000</b>	<b>113.389,03</b>			
	<b><u>Abschluss Maßnahme 001</u></b>									
	<b>Einnahmen</b>	<b>0</b>		<b>0</b>	<b>0,00</b>	<b>0</b>	<b>0,00</b>			
	<b>Ausgaben</b>	<b>70.000</b>	<b>0</b>	<b>80.000</b>	<b>15.000,00</b>	<b>300.000</b>	<b>113.389,03</b>			
	<b>Überschuss / Zuschussbedarf</b>	<b>-70.000</b>		<b>-80.000</b>	<b>-15.000,00</b>	<b>-300.000</b>	<b>-113.389,03</b>			
<b>003</b>	<b>Jugendfreizeitstätte Langewiesen</b>									
	<b><u>Einnahmen</u></b>									
361000	Zuweisung vom Land	240.000		0	0,00	480.000	0,00	230		
	<b>Einnahmen</b>	<b>240.000</b>		<b>0</b>	<b>0,00</b>	<b>480.000</b>	<b>0,00</b>			
	<b><u>Ausgaben</u></b>									
947305	Sanierungsmaßnahmen	350.000	0	50.000	30.000,00	800.000	39.389,00	500		
	<b>Ausgaben</b>	<b>350.000</b>	<b>0</b>	<b>50.000</b>	<b>30.000,00</b>	<b>800.000</b>	<b>39.389,00</b>			
	<b><u>Abschluss Maßnahme 003</u></b>									
	<b>Einnahmen</b>	<b>240.000</b>		<b>0</b>	<b>0,00</b>	<b>480.000</b>	<b>0,00</b>			
	<b>Ausgaben</b>	<b>350.000</b>	<b>0</b>	<b>50.000</b>	<b>30.000,00</b>	<b>800.000</b>	<b>39.389,00</b>			
	<b>Überschuss / Zuschussbedarf</b>	<b>-110.000</b>		<b>-50.000</b>	<b>-30.000,00</b>	<b>-320.000</b>	<b>-39.389,00</b>			
	<b><u>Einnahmen</u></b>									
361000	Zuweisung vom Land	0		30.000	0,00	30.000	0,00	150		
	<b>Einnahmen</b>	<b>0</b>		<b>30.000</b>	<b>0,00</b>	<b>30.000</b>	<b>0,00</b>			
	<b><u>Ausgaben</u></b>									
935901	Erwerb sonstiges Inventar	0	0	0	2.500,00	0	0,00	150		
945200	Um- und Ausbaumaßnahmen, Sanierung	10.000	0	10.000	10.000,00	0	0,00	500		
	<b>Ausgaben</b>	<b>10.000</b>	<b>0</b>	<b>10.000</b>	<b>12.500,00</b>	<b>0</b>	<b>0,00</b>			
	<b><u>Abschluss UA 46000</u></b>									
	<b>Einnahmen</b>	<b>240.000</b>		<b>30.000</b>	<b>0,00</b>	<b>510.000</b>	<b>0,00</b>			
	<b>Ausgaben</b>	<b>430.000</b>	<b>0</b>	<b>140.000</b>	<b>57.500,00</b>	<b>1.100.000</b>	<b>152.778,03</b>			
	<b>Überschuss / Zuschussbedarf</b>	<b>-190.000</b>		<b>-110.000</b>	<b>-57.500,00</b>	<b>-590.000</b>	<b>-152.778,03</b>			
	<b><u>Abschluss 4abschnitt 4600</u></b>									
	<b>Einnahmen</b>	<b>240.000</b>		<b>30.000</b>	<b>0,00</b>	<b>510.000</b>	<b>0,00</b>			
	<b>Ausgaben</b>	<b>430.000</b>	<b>0</b>	<b>140.000</b>	<b>57.500,00</b>	<b>1.100.000</b>	<b>152.778,03</b>			
	<b>Überschuss / Zuschussbedarf</b>	<b>-190.000</b>		<b>-110.000</b>	<b>-57.500,00</b>	<b>-590.000</b>	<b>-152.778,03</b>			

4 Soziale Sicherung  
 46 Einrichtungen der Jugendhilfe  
**46010 Kinderspielplätze**

Haushaltsstelle		Haushaltsansatz			Ergebnis der Jahresrechnung	Investitionen und Investitionsfördermaßnahmen		Amt	KeZ.	Ring Nr.
Nr.	Bezeichnung/ * Erläuterung	2025 €	VE €	2024 €		2023 €	Gesamtbedarf €			
1	2	3	4	5	6	7	8	9	10	11
<b>003</b>	<b>Spielplatz am Gleisdreieck</b>									
	<b>Ausgaben</b>									
961200	Erweiterung/ Erneuerung/ Sanierung von Kinderspielplätzen	150.000	0	0	0,00	150.000	0,00	720		
	<b>Ausgaben</b>	<b>150.000</b>	<b>0</b>	<b>0</b>	<b>0,00</b>	<b>150.000</b>	<b>0,00</b>			
	<b>Abschluss Maßnahme 003</b>									
	<b>Einnahmen</b>	<b>0</b>		<b>0</b>	<b>0,00</b>	<b>0</b>	<b>0,00</b>			
	<b>Ausgaben</b>	<b>150.000</b>	<b>0</b>	<b>0</b>	<b>0,00</b>	<b>150.000</b>	<b>0,00</b>			
	<b>Überschuss / Zuschussbedarf</b>	<b>-150.000</b>		<b>0</b>	<b>0,00</b>	<b>-150.000</b>	<b>0,00</b>			
<b>109</b>	<b>Spielplatz Im Eichicht</b>									
	<b>Ausgaben</b>									
961330	Einfriedung	8.000	0	0	0,00	8.000	0,00	720		
	<b>Ausgaben</b>	<b>8.000</b>	<b>0</b>	<b>0</b>	<b>0,00</b>	<b>8.000</b>	<b>0,00</b>			
	<b>Abschluss Maßnahme 109</b>									
	<b>Einnahmen</b>	<b>0</b>		<b>0</b>	<b>0,00</b>	<b>0</b>	<b>0,00</b>			
	<b>Ausgaben</b>	<b>8.000</b>	<b>0</b>	<b>0</b>	<b>0,00</b>	<b>8.000</b>	<b>0,00</b>			
	<b>Überschuss / Zuschussbedarf</b>	<b>-8.000</b>		<b>0</b>	<b>0,00</b>	<b>-8.000</b>	<b>0,00</b>			
<b>110</b>	<b>Spielplatz Prof.-Köhler-Str.</b>									
	<b>Ausgaben</b>									
961330	Einfriedung	4.000	0	0	0,00	4.000	0,00	720		
	<b>Ausgaben</b>	<b>4.000</b>	<b>0</b>	<b>0</b>	<b>0,00</b>	<b>4.000</b>	<b>0,00</b>			
	<b>Abschluss Maßnahme 110</b>									
	<b>Einnahmen</b>	<b>0</b>		<b>0</b>	<b>0,00</b>	<b>0</b>	<b>0,00</b>			
	<b>Ausgaben</b>	<b>4.000</b>	<b>0</b>	<b>0</b>	<b>0,00</b>	<b>4.000</b>	<b>0,00</b>			
	<b>Überschuss / Zuschussbedarf</b>	<b>-4.000</b>		<b>0</b>	<b>0,00</b>	<b>-4.000</b>	<b>0,00</b>			
<b>111</b>	<b>Spielplatz Untere Hertzstraße</b>									
	<b>Ausgaben</b>									
961200	Erweiterung/ Erneuerung/ Sanierung von Kinderspielplätzen	5.000	0	0	0,00	5.000	0,00	720		
	<b>Ausgaben</b>	<b>5.000</b>	<b>0</b>	<b>0</b>	<b>0,00</b>	<b>5.000</b>	<b>0,00</b>			
	<b>Abschluss Maßnahme 111</b>									
	<b>Einnahmen</b>	<b>0</b>		<b>0</b>	<b>0,00</b>	<b>0</b>	<b>0,00</b>			
	<b>Ausgaben</b>	<b>5.000</b>	<b>0</b>	<b>0</b>	<b>0,00</b>	<b>5.000</b>	<b>0,00</b>			
	<b>Überschuss / Zuschussbedarf</b>	<b>-5.000</b>		<b>0</b>	<b>0,00</b>	<b>-5.000</b>	<b>0,00</b>			
<b>201</b>	<b>Spielplatz Heyda</b>									
	<b>Ausgaben</b>									
961330	Einfriedung	6.000	0	0	0,00	6.000	0,00	720		
	<b>Ausgaben</b>	<b>6.000</b>	<b>0</b>	<b>0</b>	<b>0,00</b>	<b>6.000</b>	<b>0,00</b>			
	<b>Abschluss Maßnahme 201</b>									
	<b>Einnahmen</b>	<b>0</b>		<b>0</b>	<b>0,00</b>	<b>0</b>	<b>0,00</b>			
	<b>Ausgaben</b>	<b>6.000</b>	<b>0</b>	<b>0</b>	<b>0,00</b>	<b>6.000</b>	<b>0,00</b>			
	<b>Überschuss / Zuschussbedarf</b>	<b>-6.000</b>		<b>0</b>	<b>0,00</b>	<b>-6.000</b>	<b>0,00</b>			

4 Soziale Sicherung  
46 Einrichtungen der Jugendhilfe  
46010 Kinderspielplätze

Haushaltsstelle		Haushaltsansatz			Ergebnis der Jahresrech- nung	Investitionen und Investitions- fördermaßnahmen		Amt	KeZ.	Ring Nr.
Nr.	Bezeichnung/ * Erläuterung	2025 €	VE €	2024 €		2023 €	Gesamtbe- darf €			
1	2	3	4	5	6	7	8	9	10	11
<b>300</b>	<b>Spielplatz Manebach</b>									
	<b><u>Ausgaben</u></b>									
961202	Erwerb und Installation neuer Spielgeräte	0	0	0	-5.000,00	0	0,00	720		
	<b>Ausgaben</b>	0	0	0	-5.000,00	0	0,00			
	<b><u>Abschluss Maßnahme 300</u></b>									
	<b>Einnahmen</b>	0		0	0,00	0	0,00			
	<b>Ausgaben</b>	0	0	0	-5.000,00	0	0,00			
	<b>Überschuss / Zuschussbedarf</b>	0		0	5.000,00	0	0,00			
<b>400</b>	<b>Spielplatz Oberpörlitz</b>									
	<b><u>Ausgaben</u></b>									
961200	Erweiterung/ Erneuerung/ Sanierung von Kinderspielplätzen	0	0	35.000	0,00	35.000	0,00	720		
	<b>Ausgaben</b>	0	0	35.000	0,00	35.000	0,00			
	<b><u>Abschluss Maßnahme 400</u></b>									
	<b>Einnahmen</b>	0		0	0,00	0	0,00			
	<b>Ausgaben</b>	0	0	35.000	0,00	35.000	0,00			
	<b>Überschuss / Zuschussbedarf</b>	0		-35.000	0,00	-35.000	0,00			
<b>720</b>	<b>Spielplatz Oehrenstock</b>									
	<b><u>Ausgaben</u></b>									
961202	Spielplatz Oehrenstock	0	0	50.000	30.000,00	80.000	30.000,00	720		
	<b>Ausgaben</b>	0	0	50.000	30.000,00	80.000	30.000,00			
	<b><u>Abschluss Maßnahme 720</u></b>									
	<b>Einnahmen</b>	0		0	0,00	0	0,00			
	<b>Ausgaben</b>	0	0	50.000	30.000,00	80.000	30.000,00			
	<b>Überschuss / Zuschussbedarf</b>	0		-50.000	-30.000,00	-80.000	-30.000,00			
<b>750</b>	<b>Spielplatz Möhrenbach</b>									
	<b><u>Ausgaben</u></b>									
947700	Rückbau bestehendes Gebäude	0	0	0	5.000,00	0	0,00	500		
961101	Kinderspielplatz - Neubau	0	0	7.000	0,00	41.300	34.233,01	720		
	<b>Ausgaben</b>	0	0	7.000	5.000,00	41.300	34.233,01			
	<b><u>Abschluss Maßnahme 750</u></b>									
	<b>Einnahmen</b>	0		0	0,00	0	0,00			
	<b>Ausgaben</b>	0	0	7.000	5.000,00	41.300	34.233,01			
	<b>Überschuss / Zuschussbedarf</b>	0		-7.000	-5.000,00	-41.300	-34.233,01			
<b>760</b>	<b>Spielplatz Pennewitz</b>									
	<b><u>Ausgaben</u></b>									
961201	Erneuerung, Sanierung sonst. Anlagen	0	0	0	127,75	25.200	25.127,75	720		
	<b>Ausgaben</b>	0	0	0	127,75	25.200	25.127,75			
	<b><u>Abschluss Maßnahme 760</u></b>									
	<b>Einnahmen</b>	0		0	0,00	0	0,00			
	<b>Ausgaben</b>	0	0	0	127,75	25.200	25.127,75			
	<b>Überschuss / Zuschussbedarf</b>	0		0	-127,75	-25.200	-25.127,75			

4 Soziale Sicherung  
 46 Einrichtungen der Jugendhilfe  
**46010 Kinderspielplätze**

Haushaltsstelle		Haushaltsansatz			Ergebnis der Jahresrechnung	Investitionen und Investitionsfördermaßnahmen		Amt	KeZ.	Ring Nr.
Nr.	Bezeichnung/ * Erläuterung	2025 €	VE €	2024 €		2023 €	Gesamtbedarf €			
1	2	3	4	5	6	7	8	9	10	11
<b>770</b>	<b>Spielplatz Gräfinau - Angstedt</b>									
	<u>Ausgaben</u>									
961202	Erwerb und Installation neuer Spielgeräte	40.000	0	0	-13.943,03	46.100	6.056,97	720		
	<b>Ausgaben</b>	<b>40.000</b>	<b>0</b>	<b>0</b>	<b>-13.943,03</b>	<b>46.100</b>	<b>6.056,97</b>			
	<u>Abschluss Maßnahme 770</u>									
	Einnahmen	0		0	0,00	0	0,00			
	Ausgaben	40.000	0	0	-13.943,03	46.100	6.056,97			
	Überschuss / Zuschussbedarf	-40.000		0	13.943,03	-46.100	-6.056,97			
<b>780</b>	<b>Spielplatz Wümbach</b>									
	<u>Ausgaben</u>									
961200	Erweiterung/ Erneuerung/ Sanierung von Kinderspielplätzen	20.000	0	0	40.000,00	71.000	50.930,11	720		
	<b>Ausgaben</b>	<b>20.000</b>	<b>0</b>	<b>0</b>	<b>40.000,00</b>	<b>71.000</b>	<b>50.930,11</b>			
	<u>Abschluss Maßnahme 780</u>									
	Einnahmen	0		0	0,00	0	0,00			
	Ausgaben	20.000	0	0	40.000,00	71.000	50.930,11			
	Überschuss / Zuschussbedarf	-20.000		0	-40.000,00	-71.000	-50.930,11			
<b>800</b>	<b>Spielplätze Frauenwald</b>									
	<u>Ausgaben</u>									
961100	Sport- und Spielanlagen - Neubau	0	0	5.000	5.000,00	5.000	5.000,00	720		
	<b>Ausgaben</b>	<b>0</b>	<b>0</b>	<b>5.000</b>	<b>5.000,00</b>	<b>5.000</b>	<b>5.000,00</b>			
	<u>Abschluss Maßnahme 800</u>									
	Einnahmen	0		0	0,00	0	0,00			
	Ausgaben	0	0	5.000	5.000,00	5.000	5.000,00			
	Überschuss / Zuschussbedarf	0		-5.000	-5.000,00	-5.000	-5.000,00			
	<u>Ausgaben</u>									
961200	Erweiterung/ Erneuerung/ Sanierung von Kinderspielplätzen	70.000	0	70.000	52.366,13	400.000	160.731,17	720		
	<b>Ausgaben</b>	<b>70.000</b>	<b>0</b>	<b>70.000</b>	<b>52.366,13</b>	<b>400.000</b>	<b>160.731,17</b>			
	<u>Abschluss UA 46010</u>									
	Einnahmen	0		0	0,00	0	0,00			
	Ausgaben	303.000	0	167.000	113.550,85	876.600	312.079,01			
	Überschuss / Zuschussbedarf	-303.000		-167.000	-113.550,85	-876.600	-312.079,01			
	<u>Abschluss 4abschnitt 4601</u>									
	Einnahmen	0		0	0,00	0	0,00			
	Ausgaben	303.000	0	167.000	113.550,85	876.600	312.079,01			
	Überschuss / Zuschussbedarf	-303.000		-167.000	-113.550,85	-876.600	-312.079,01			
	<u>Abschluss Oberabschnitt 460</u>									
	Einnahmen	240.000		30.000	0,00	510.000	0,00			
	Ausgaben	733.000	0	307.000	171.050,85	1.976.600	464.857,04			
	Überschuss / Zuschussbedarf	-493.000		-277.000	-171.050,85	-1.466.600	-464.857,04			

4 Soziale Sicherung  
 46 Einrichtungen der Jugendhilfe  
**46400 Kindertagesstättenverwaltung**

Haushaltsstelle		Haushaltsansatz			Ergebnis der Jahresrechnung	Investitionen und Investitionsfördermaßnahmen		Amt	KeZ.	Ring Nr.
Nr.	Bezeichnung/ * Erläuterung	2025 €	VE €	2024 €		2023 €	Gesamtbedarf €			
1	2	3	4	5	6	7	8	9	10	11
	<b><u>Einnahmen</u></b>									
361002	Infrastrukturpauschale gemäß § 21 ThürKitaG	231.000		232.000	283.000,00	0	0,00	150		
	<b>Einnahmen</b>	<b>231.000</b>		<b>232.000</b>	<b>283.000,00</b>	<b>0</b>	<b>0,00</b>			
	<b><u>Abschluss UA 46400</u></b>									
	<b>Einnahmen</b>	<b>231.000</b>		<b>232.000</b>	<b>283.000,00</b>	<b>0</b>	<b>0,00</b>			
	<b>Ausgaben</b>	<b>0</b>	<b>0</b>	<b>0</b>	<b>0,00</b>	<b>0</b>	<b>0,00</b>			
	<b>Überschuss / Zuschussbedarf</b>	<b>231.000</b>		<b>232.000</b>	<b>283.000,00</b>	<b>0</b>	<b>0,00</b>			

4 Soziale Sicherung  
 46 Einrichtungen der Jugendhilfe  
**46401 Kindertageseinrichtungen freier Träger**

Haushaltsstelle		Haushaltsansatz			Ergebnis der Jahresrechnung	Investitionen und Investitionsfördermaßnahmen		Amt	KeZ.	Ring Nr.
Nr.	Bezeichnung/ * Erläuterung	2025 €	VE €	2024 €		2023 €	Gesamtbedarf €			
1	2	3	4	5	6	7	8	9	10	11
<b>001</b>	<b>Christlicher Kindergarten "St. Martin", Naumannstraße</b>									
	<b><u>Ausgaben</u></b>									
988400	Jährlicher Investitionszuschuss	5.500	0	5.400	6.200,00	0	0,00	150		
	<b>Ausgaben</b>	<b>5.500</b>	<b>0</b>	<b>5.400</b>	<b>6.200,00</b>	<b>0</b>	<b>0,00</b>			
	<b><u>Abschluss Maßnahme 001</u></b>									
	Einnahmen	0		0	0,00	0	0,00			
	<b>Ausgaben</b>	<b>5.500</b>	<b>0</b>	<b>5.400</b>	<b>6.200,00</b>	<b>0</b>	<b>0,00</b>			
	<b>Überschuss / Zuschussbedarf</b>	<b>-5.500</b>		<b>-5.400</b>	<b>-6.200,00</b>	<b>0</b>	<b>0,00</b>			
<b>002</b>	<b>AWO Kindertageseinrichtung "Käthe Kollwitz", Am Stollen</b>									
	<b><u>Ausgaben</u></b>									
988400	Jährlicher Investitionszuschuss	14.900	0	16.000	13.100,00	0	0,00	150		
	<b>Ausgaben</b>	<b>14.900</b>	<b>0</b>	<b>16.000</b>	<b>13.100,00</b>	<b>0</b>	<b>0,00</b>			
	<b><u>Abschluss Maßnahme 002</u></b>									
	Einnahmen	0		0	0,00	0	0,00			
	<b>Ausgaben</b>	<b>14.900</b>	<b>0</b>	<b>16.000</b>	<b>13.100,00</b>	<b>0</b>	<b>0,00</b>			
	<b>Überschuss / Zuschussbedarf</b>	<b>-14.900</b>		<b>-16.000</b>	<b>-13.100,00</b>	<b>0</b>	<b>0,00</b>			
<b>003</b>	<b>AWO Kindertageseinrichtung "Son- nenschein", Pörlitzer Höhe</b>									
	<b><u>Ausgaben</u></b>									
988400	Jährlicher Investitionszuschuss	9.000	0	9.000	7.300,00	0	0,00	150		
	<b>Ausgaben</b>	<b>9.000</b>	<b>0</b>	<b>9.000</b>	<b>7.300,00</b>	<b>0</b>	<b>0,00</b>			
	<b><u>Abschluss Maßnahme 003</u></b>									
	Einnahmen	0		0	0,00	0	0,00			
	<b>Ausgaben</b>	<b>9.000</b>	<b>0</b>	<b>9.000</b>	<b>7.300,00</b>	<b>0</b>	<b>0,00</b>			
	<b>Überschuss / Zuschussbedarf</b>	<b>-9.000</b>		<b>-9.000</b>	<b>-7.300,00</b>	<b>0</b>	<b>0,00</b>			
<b>004</b>	<b>Integrationskinderzentrum der Le- benshilfe, Am Eichicht</b>									
	<b><u>Ausgaben</u></b>									
988400	Jährlicher Investitionszuschuss	15.000	0	12.000	11.000,00	0	0,00	150		
	<b>Ausgaben</b>	<b>15.000</b>	<b>0</b>	<b>12.000</b>	<b>11.000,00</b>	<b>0</b>	<b>0,00</b>			
	<b><u>Abschluss Maßnahme 004</u></b>									
	Einnahmen	0		0	0,00	0	0,00			
	<b>Ausgaben</b>	<b>15.000</b>	<b>0</b>	<b>12.000</b>	<b>11.000,00</b>	<b>0</b>	<b>0,00</b>			
	<b>Überschuss / Zuschussbedarf</b>	<b>-15.000</b>		<b>-12.000</b>	<b>-11.000,00</b>	<b>0</b>	<b>0,00</b>			
<b>005</b>	<b>Kindertageseinrichtung "Glücksbär- chen" d. Bildungswerkes Großbrei- tenbach</b>									
	<b><u>Ausgaben</u></b>									
988400	Jährlicher Investitionszuschuss	13.200	0	13.200	12.200,00	0	0,00	150		
	<b>Ausgaben</b>	<b>13.200</b>	<b>0</b>	<b>13.200</b>	<b>12.200,00</b>	<b>0</b>	<b>0,00</b>			

4 Soziale Sicherung  
46 Einrichtungen der Jugendhilfe  
46401 Kindertageseinrichtungen freier Träger

Haushaltsstelle		Haushaltsansatz			Ergebnis der Jahresrechnung	Investitionen und Investitions- fördermaßnahmen		Amt	KeZ.	Ring Nr.
Nr.	Bezeichnung/ * Erläuterung	2025 €	VE €	2024 €		2023 €	Gesamtbe- darf €			
1	2	3	4	5	6	7	8	9	10	11
	<b>Abschluss Maßnahme 005</b>									
	Einnahmen	0		0	0,00	0	0,00			
	Ausgaben	13.200	0	13.200	12.200,00	0	0,00			
	Überschuss / Zuschussbedarf	-13.200		-13.200	-12.200,00	0	0,00			
006	<b>Kinderkrippe "Studentenflöhe" des Studentenwerkes Thüringen</b>									
	<b>Ausgaben</b>									
988400	Jährlicher Investitionszuschuss	6.000	0	6.000	5.800,00	0	0,00	150		
	Ausgaben	6.000	0	6.000	5.800,00	0	0,00			
	<b>Abschluss Maßnahme 006</b>									
	Einnahmen	0		0	0,00	0	0,00			
	Ausgaben	6.000	0	6.000	5.800,00	0	0,00			
	Überschuss / Zuschussbedarf	-6.000		-6.000	-5.800,00	0	0,00			
007	<b>Waldkindergarten, OT Roda</b>									
	<b>Ausgaben</b>									
988400	Jährlicher Investitionszuschuss	3.000	0	3.000	2.600,00	0	0,00	150		
	Ausgaben	3.000	0	3.000	2.600,00	0	0,00			
	<b>Abschluss Maßnahme 007</b>									
	Einnahmen	0		0	0,00	0	0,00			
	Ausgaben	3.000	0	3.000	2.600,00	0	0,00			
	Überschuss / Zuschussbedarf	-3.000		-3.000	-2.600,00	0	0,00			
008	<b>Kindertageseinr. der Ev.-Freikirchl. Gemeinde "Burgspatzen", Burggasse</b>									
	<b>Ausgaben</b>									
988400	Jährlicher Investitionszuschuss	4.200	0	4.200	4.000,00	0	0,00	150		
	Ausgaben	4.200	0	4.200	4.000,00	0	0,00			
	<b>Abschluss Maßnahme 008</b>									
	Einnahmen	0		0	0,00	0	0,00			
	Ausgaben	4.200	0	4.200	4.000,00	0	0,00			
	Überschuss / Zuschussbedarf	-4.200		-4.200	-4.000,00	0	0,00			
009	<b>Kindertageseinrichtung der Diakonie "Fischerboot"</b>									
	<b>Ausgaben</b>									
988400	Jährlicher Investitionszuschuss	7.400	0	7.000	97.000,00	0	0,00	150		
	Ausgaben	7.400	0	7.000	97.000,00	0	0,00			
	<b>Abschluss Maßnahme 009</b>									
	Einnahmen	0		0	0,00	0	0,00			
	Ausgaben	7.400	0	7.000	97.000,00	0	0,00			
	Überschuss / Zuschussbedarf	-7.400		-7.000	-97.000,00	0	0,00			
	<b>Abschluss UA 46401</b>									
	Einnahmen	0		0	0,00	0	0,00			
	Ausgaben	78.200	0	75.800	159.200,00	0	0,00			
	Überschuss / Zuschussbedarf	-78.200		-75.800	-159.200,00	0	0,00			



4 Soziale Sicherung  
 46 Einrichtungen der Jugendhilfe  
**46401 Kindertageseinrichtungen freier Träger**

Haushaltsstelle		Haushaltsansatz			Ergebnis der Jahresrechnung	Investitionen und Investitionsfördermaßnahmen		Amt	KeZ.	Ring Nr.
Nr.	Bezeichnung/ * Erläuterung	2025 €	VE €	2024 €		2023 €	Gesamtbedarf €			
1	2	3	4	5	6	7	8	9	10	11
	<b>Abschluss 4abschnitt 4640</b>									
	Einnahmen	231.000		232.000	283.000,00	0	0,00			
	Ausgaben	78.200	0	75.800	159.200,00	0	0,00			
	Überschuss / Zuschussbedarf	152.800		156.200	123.800,00	0	0,00			

4 Soziale Sicherung  
 46 Einrichtungen der Jugendhilfe  
 46411 Kindertageseinrichtung "Stephanie", Münzstraße

Haushaltsstelle		Haushaltsansatz			Ergebnis der Jahresrech- nung	Investitionen und Investitions- fördermaßnahmen		Amt	KeZ.	Ring Nr.
Nr.	Bezeichnung/ * Erläuterung	2025 €	VE €	2024 €		2023 €	Gesamtbe- darf €			
1	2	3	4	5	6	7	8	9	10	11
<b>001</b>	<b>Kinderkrippe</b>									
	<b><u>Ausgaben</u></b>									
935200	Büromöbel und -ausstattungen	5.000	0	3.500	3.499,93	0	0,00	150		
961200	Erweiterung/ Erneuerung/ Sanierung von Kinderspielplätzen	0	0	5.000	5.000,00	0	0,00	500		
	<b>Ausgaben</b>	<b>5.000</b>	<b>0</b>	<b>8.500</b>	<b>8.499,93</b>	<b>0</b>	<b>0,00</b>			
	<b><u>Abschluss Maßnahme 001</u></b>									
	<b>Einnahmen</b>	<b>0</b>		<b>0</b>	<b>0,00</b>	<b>0</b>	<b>0,00</b>			
	<b>Ausgaben</b>	<b>5.000</b>	<b>0</b>	<b>8.500</b>	<b>8.499,93</b>	<b>0</b>	<b>0,00</b>			
	<b>Überschuss / Zuschussbedarf</b>	<b>-5.000</b>		<b>-8.500</b>	<b>-8.499,93</b>	<b>0</b>	<b>0,00</b>			
<b>002</b>	<b>Kindergarten</b>									
	<b><u>Ausgaben</u></b>									
935200	Büromöbel und -ausstattungen	8.000	0	15.000	5.900,18	0	0,00	150		
944200	Umbau, Erweiterung, Sanierung der Kita.	75.000	0	50.000	0,00	155.000	30.000,00	500		
961200	Erweiterung/ Erneuerung/ Sanierung von Kinderspielplätzen	0	0	5.000	5.000,00	0	0,00	500		
	<b>Ausgaben</b>	<b>83.000</b>	<b>0</b>	<b>70.000</b>	<b>10.900,18</b>	<b>155.000</b>	<b>30.000,00</b>			
	<b><u>Abschluss Maßnahme 002</u></b>									
	<b>Einnahmen</b>	<b>0</b>		<b>0</b>	<b>0,00</b>	<b>0</b>	<b>0,00</b>			
	<b>Ausgaben</b>	<b>83.000</b>	<b>0</b>	<b>70.000</b>	<b>10.900,18</b>	<b>155.000</b>	<b>30.000,00</b>			
	<b>Überschuss / Zuschussbedarf</b>	<b>-83.000</b>		<b>-70.000</b>	<b>-10.900,18</b>	<b>-155.000</b>	<b>-30.000,00</b>			
	<b><u>Abschluss UA 46411</u></b>									
	<b>Einnahmen</b>	<b>0</b>		<b>0</b>	<b>0,00</b>	<b>0</b>	<b>0,00</b>			
	<b>Ausgaben</b>	<b>88.000</b>	<b>0</b>	<b>78.500</b>	<b>19.400,11</b>	<b>155.000</b>	<b>30.000,00</b>			
	<b>Überschuss / Zuschussbedarf</b>	<b>-88.000</b>		<b>-78.500</b>	<b>-19.400,11</b>	<b>-155.000</b>	<b>-30.000,00</b>			
	<b><u>Abschluss 4abschnitt 4641</u></b>									
	<b>Einnahmen</b>	<b>0</b>		<b>0</b>	<b>0,00</b>	<b>0</b>	<b>0,00</b>			
	<b>Ausgaben</b>	<b>88.000</b>	<b>0</b>	<b>78.500</b>	<b>19.400,11</b>	<b>155.000</b>	<b>30.000,00</b>			
	<b>Überschuss / Zuschussbedarf</b>	<b>-88.000</b>		<b>-78.500</b>	<b>-19.400,11</b>	<b>-155.000</b>	<b>-30.000,00</b>			

4 Soziale Sicherung  
46 Einrichtungen der Jugendhilfe

**46421 Kindergarten "Krabschennest", Langewiesen**

Haushaltsstelle		Haushaltsansatz			Ergebnis der Jahresrech- nung	Investitionen und Investitions- fördermaßnahmen		Amt	KeZ.	Ring Nr.
Nr.	Bezeichnung/ * Erläuterung	2025 €	VE €	2024 €		2023 €	Gesamtbe- darf €			
1	2	3	4	5	6	7	8	9	10	11
<b>001</b>	<b>Anbau Kindertagesstätte</b>									
	<b>Ausgaben</b>									
944200	Umbau, Erweiterung, Sanierung der Kita.	10.000	0	30.000	33.755,57	127.300	87.222,25	500		
	<b>Ausgaben</b>	<b>10.000</b>	<b>0</b>	<b>30.000</b>	<b>33.755,57</b>	<b>127.300</b>	<b>87.222,25</b>			
	<b>Abschluss Maßnahme 001</b>									
	<b>Einnahmen</b>	<b>0</b>		<b>0</b>	<b>0,00</b>	<b>0</b>	<b>0,00</b>			
	<b>Ausgaben</b>	<b>10.000</b>	<b>0</b>	<b>30.000</b>	<b>33.755,57</b>	<b>127.300</b>	<b>87.222,25</b>			
	<b>Überschuss / Zuschussbedarf</b>	<b>-10.000</b>		<b>-30.000</b>	<b>-33.755,57</b>	<b>-127.300</b>	<b>-87.222,25</b>			
	<b>Ausgaben</b>									
935100	Klettergerät für Krippengarten	5.000	0	13.000	-1.000,00	0	0,00	150		
935200	Ausstattung, Einrichtung	4.000	0	3.500	6.979,19	0	0,00	150		
956200	Entwässerungsanlagen (Sanierung)	150.000	0	0	0,00	0	0,00	600		
961200	Spielplatzenerweiterung	5.000	0	10.000	10.000,00	0	0,00	500		
	<b>Ausgaben</b>	<b>164.000</b>	<b>0</b>	<b>26.500</b>	<b>15.979,19</b>	<b>0</b>	<b>0,00</b>			
	<b>Abschluss UA 46421</b>									
	<b>Einnahmen</b>	<b>0</b>		<b>0</b>	<b>0,00</b>	<b>0</b>	<b>0,00</b>			
	<b>Ausgaben</b>	<b>174.000</b>	<b>0</b>	<b>56.500</b>	<b>49.734,76</b>	<b>127.300</b>	<b>87.222,25</b>			
	<b>Überschuss / Zuschussbedarf</b>	<b>-174.000</b>		<b>-56.500</b>	<b>-49.734,76</b>	<b>-127.300</b>	<b>-87.222,25</b>			

4 Soziale Sicherung  
 46 Einrichtungen der Jugendhilfe  
 46422 Kindergarten "Pfiffikus", Gräfinau-Angstedt

Haushaltsstelle		Haushaltsansatz			Ergebnis der Jahresrech- nung	Investitionen und Investitions- fördermaßnahmen		Amt	KeZ.	Ring Nr.
Nr.	Bezeichnung/ * Erläuterung	2025 €	VE €	2024 €		2023 €	Gesamtbe- darf €			
1	2	3	4	5	6	7	8	9	10	11
	<b>Ausgaben</b>									
935200	Ausstattung, Einrichtung	4.000	0	4.000	2.911,83	0	0,00	150		
961200	Spielplatzerweiterung	3.000	0	3.000	5.000,00	0	0,00	500		
	<b>Ausgaben</b>	<b>7.000</b>	<b>0</b>	<b>7.000</b>	<b>7.911,83</b>	<b>0</b>	<b>0,00</b>			
	<b>Abschluss UA 46422</b>									
	<b>Einnahmen</b>	<b>0</b>		<b>0</b>	<b>0,00</b>	<b>0</b>	<b>0,00</b>			
	<b>Ausgaben</b>	<b>7.000</b>	<b>0</b>	<b>7.000</b>	<b>7.911,83</b>	<b>0</b>	<b>0,00</b>			
	<b>Überschuss / Zuschussbedarf</b>	<b>-7.000</b>		<b>-7.000</b>	<b>-7.911,83</b>	<b>0</b>	<b>0,00</b>			

4 Soziale Sicherung  
 46 Einrichtungen der Jugendhilfe  
**46423 Kindertagesstätte "Sonnenschein", Gehren**

Haushaltsstelle		Haushaltsansatz			Ergebnis der Jahresrechnung	Investitionen und Investitionsfördermaßnahmen		Amt	KeZ.	Ring Nr.
Nr.	Bezeichnung/ * Erläuterung	2025 €	VE €	2024 €		2023 €	Gesamtbedarf €			
1	2	3	4	5	6	7	8	9	10	11
<b>001</b>	<b>Generalsanierung / Ersatzneubau</b>									
	<b><u>Einnahmen</u></b>									
361000	Zuweisung vom Land	100.000		700.000	97.718,95	1.700.000	574.803,67	230		
	<b>Einnahmen</b>	<b>100.000</b>		<b>700.000</b>	<b>97.718,95</b>	<b>1.700.000</b>	<b>574.803,67</b>			
	<b><u>Ausgaben</u></b>									
944100	Kindertagesstätten (Neubau)	1.500.000	500.000	1.150.000	1.960.000,00	6.600.000	2.528.842,00	500		
	<b>Ausgaben</b>	<b>1.500.000</b>	<b>500.000</b>	<b>1.150.000</b>	<b>1.960.000,00</b>	<b>6.600.000</b>	<b>2.528.842,00</b>			
	<b><u>Abschluss Maßnahme 001</u></b>									
	<b>Einnahmen</b>	<b>100.000</b>		<b>700.000</b>	<b>97.718,95</b>	<b>1.700.000</b>	<b>574.803,67</b>			
	<b>Ausgaben</b>	<b>1.500.000</b>	<b>500.000</b>	<b>1.150.000</b>	<b>1.960.000,00</b>	<b>6.600.000</b>	<b>2.528.842,00</b>			
	<b>Überschuss / Zuschussbedarf</b>	<b>-1.400.000</b>		<b>-450.000</b>	<b>-1.862.281,05</b>	<b>-4.900.000</b>	<b>-1.954.038,33</b>			
	<b><u>Ausgaben</u></b>									
935200	Ausstattung, Einrichtung	3.000	0	3.000	2.000,00	0	0,00	150		
961200	Spielplatzerweiterung	0	0	2.000	5.000,00	20.200	18.147,96	500		
	<b>Ausgaben</b>	<b>3.000</b>	<b>0</b>	<b>5.000</b>	<b>7.000,00</b>	<b>20.200</b>	<b>18.147,96</b>			
	<b><u>Abschluss UA 46423</u></b>									
	<b>Einnahmen</b>	<b>100.000</b>		<b>700.000</b>	<b>97.718,95</b>	<b>1.700.000</b>	<b>574.803,67</b>			
	<b>Ausgaben</b>	<b>1.503.000</b>	<b>500.000</b>	<b>1.155.000</b>	<b>1.967.000,00</b>	<b>6.620.200</b>	<b>2.546.989,96</b>			
	<b>Überschuss / Zuschussbedarf</b>	<b>-1.403.000</b>		<b>-455.000</b>	<b>-1.869.281,05</b>	<b>-4.920.200</b>	<b>-1.972.186,29</b>			

4 Soziale Sicherung  
 46 Einrichtungen der Jugendhilfe  
 46424 Kindertagesstätte "Purzelbaum", Möhrenbach

Haushaltsstelle		Haushaltsansatz			Ergebnis der Jahresrech- nung	Investitionen und Investitions- fördermaßnahmen		Amt	KeZ.	Ring Nr.
Nr.	Bezeichnung/ * Erläuterung	2025 €	VE €	2024 €		2023 €	Gesamtbe- darf €			
1	2	3	4	5	6	7	8	9	10	11
	<b><u>Einnahmen</u></b>									
361000	Zuweisung vom Land für Umbau Kinder- tagesstätte	0		0	220.000,00	1.540.100	1.540.158,50	230		
	<b>Einnahmen</b>	<b>0</b>		<b>0</b>	<b>220.000,00</b>	<b>1.540.100</b>	<b>1.540.158,50</b>			
	<b><u>Ausgaben</u></b>									
935200	Ausstattung, Einrichtung	1.000	0	1.000	1.000,00	0	0,00	150		
961200	Spielplatzerweiterung	0	0	5.000	5.000,00	12.100	7.094,51	500		
	<b>Ausgaben</b>	<b>1.000</b>	<b>0</b>	<b>6.000</b>	<b>6.000,00</b>	<b>12.100</b>	<b>7.094,51</b>			
	<b><u>Abschluss UA 46424</u></b>									
	<b>Einnahmen</b>	<b>0</b>		<b>0</b>	<b>220.000,00</b>	<b>1.540.100</b>	<b>1.540.158,50</b>			
	<b>Ausgaben</b>	<b>1.000</b>	<b>0</b>	<b>6.000</b>	<b>6.000,00</b>	<b>12.100</b>	<b>7.094,51</b>			
	<b>Überschuss / Zuschussbedarf</b>	<b>-1.000</b>		<b>-6.000</b>	<b>214.000,00</b>	<b>1.528.000</b>	<b>1.533.063,99</b>			

4 Soziale Sicherung  
 46 Einrichtungen der Jugendhilfe  
 46425 **Kneippkindergarten Stützerbach**

Haushaltsstelle		Haushaltsansatz			Ergebnis der Jahresrech- nung	Investitionen und Investitions- fördermaßnahmen		Amt	KeZ.	Ring Nr.
Nr.	Bezeichnung/ * Erläuterung	2025 €	VE €	2024 €		2023 €	Gesamtbe- darf €			
1	2	3	4	5	6	7	8	9	10	11
	<b><u>Einnahmen</u></b>									
361000	Zuweisung vom Land	65.000		0	0,00	247.900	182.926,53	230		
	<b>Einnahmen</b>	<b>65.000</b>		<b>0</b>	<b>0,00</b>	<b>247.900</b>	<b>182.926,53</b>			
	<b><u>Ausgaben</u></b>									
935200	Ausstattung, Einrichtung	5.000	0	20.000	407,53	0	0,00	150		
944200	Sanierungsmaßnahme	0	0	0	76.000,00	633.000	632.908,96	500		
961200	Spielplatzerneuerung	5.000	0	5.000	5.000,00	0	0,00	500		
	<b>Ausgaben</b>	<b>10.000</b>	<b>0</b>	<b>25.000</b>	<b>81.407,53</b>	<b>633.000</b>	<b>632.908,96</b>			
	<b><u>Abschluss UA 46425</u></b>									
	<b>Einnahmen</b>	<b>65.000</b>		<b>0</b>	<b>0,00</b>	<b>247.900</b>	<b>182.926,53</b>			
	<b>Ausgaben</b>	<b>10.000</b>	<b>0</b>	<b>25.000</b>	<b>81.407,53</b>	<b>633.000</b>	<b>632.908,96</b>			
	<b>Überschuss / Zuschussbedarf</b>	<b>55.000</b>		<b>-25.000</b>	<b>-81.407,53</b>	<b>-385.100</b>	<b>-449.982,43</b>			

4 Soziale Sicherung  
 46 Einrichtungen der Jugendhilfe  
 46426 Kindergarten "Hasenland" Frauenwald

Haushaltsstelle		Haushaltsansatz			Ergebnis der Jahresrech- nung	Investitionen und Investitions- fördermaßnahmen		Amt	KeZ.	Ring Nr.
Nr.	Bezeichnung/ * Erläuterung	2025 €	VE €	2024 €		2023 €	Gesamtbe- darf €			
1	2	3	4	5	6	7	8	9	10	11
<b>001</b>	<b>Generalsanierung Kindergarten</b>									
	<b>Ausgaben</b>									
944220	Umbau, Erweiterung, Sanierung der Kita.	0	0	30.000	30.000,00	375.400	345.329,00	500		
	<b>Ausgaben</b>	<b>0</b>	<b>0</b>	<b>30.000</b>	<b>30.000,00</b>	<b>375.400</b>	<b>345.329,00</b>			
	<b>Abschluss Maßnahme 001</b>									
	<b>Einnahmen</b>	<b>0</b>		<b>0</b>	<b>0,00</b>	<b>0</b>	<b>0,00</b>			
	<b>Ausgaben</b>	<b>0</b>	<b>0</b>	<b>30.000</b>	<b>30.000,00</b>	<b>375.400</b>	<b>345.329,00</b>			
	<b>Überschuss / Zuschussbedarf</b>	<b>0</b>		<b>-30.000</b>	<b>-30.000,00</b>	<b>-375.400</b>	<b>-345.329,00</b>			
	<b>Ausgaben</b>									
935200	Ausstattung, Einrichtung	5.000	0	5.000	4.000,00	0	0,00	150		
961200	Spielplatzerneuerung	5.000	0	5.000	5.000,00	0	0,00	500		
	<b>Ausgaben</b>	<b>10.000</b>	<b>0</b>	<b>10.000</b>	<b>9.000,00</b>	<b>0</b>	<b>0,00</b>			
	<b>Abschluss UA 46426</b>									
	<b>Einnahmen</b>	<b>0</b>		<b>0</b>	<b>0,00</b>	<b>0</b>	<b>0,00</b>			
	<b>Ausgaben</b>	<b>10.000</b>	<b>0</b>	<b>40.000</b>	<b>39.000,00</b>	<b>375.400</b>	<b>345.329,00</b>			
	<b>Überschuss / Zuschussbedarf</b>	<b>-10.000</b>		<b>-40.000</b>	<b>-39.000,00</b>	<b>-375.400</b>	<b>-345.329,00</b>			
	<b>Abschluss 4abschnitt 4642</b>									
	<b>Einnahmen</b>	<b>165.000</b>		<b>700.000</b>	<b>317.718,95</b>	<b>3.488.000</b>	<b>2.297.888,70</b>			
	<b>Ausgaben</b>	<b>1.705.000</b>	<b>500.000</b>	<b>1.289.500</b>	<b>2.151.054,12</b>	<b>7.768.000</b>	<b>3.619.544,68</b>			
	<b>Überschuss / Zuschussbedarf</b>	<b>-1.540.000</b>		<b>-589.500</b>	<b>-1.833.335,17</b>	<b>-4.280.000</b>	<b>-1.321.655,98</b>			



4 Soziale Sicherung  
 46 Einrichtungen der Jugendhilfe  
**46430 Kindergarten Hüttengrund, Oehrenstöcker Landstraße**

Haushaltsstelle		Haushaltsansatz			Ergebnis der Jahresrech- nung	Investitionen und Investitions- fördermaßnahmen		Amt	KeZ.	Ring Nr.
Nr.	Bezeichnung/ * Erläuterung	2025 €	VE €	2024 €		2023 €	Gesamtbe- darf €			
1	2	3	4	5	6	7	8	9	10	11
	<b><u>Einnahmen</u></b>									
361000	Zuweisung vom Land	0		100.000	0,00	100.000	0,00	230		
	<b>Einnahmen</b>	<b>0</b>		<b>100.000</b>	<b>0,00</b>	<b>100.000</b>	<b>0,00</b>			
	<b><u>Ausgaben</u></b>									
935200	Ausstattung, Einrichtung	6.000	0	6.000	2.000,00	0	0,00	150		
944300	Sanierungsmaßnahmen	0	0	70.000	90.000,00	440.000	368.165,13	500		
961200	Spielplatzerneuerung	0	0	5.000	10.000,00	31.500	26.381,44	500		
	<b>Ausgaben</b>	<b>6.000</b>	<b>0</b>	<b>81.000</b>	<b>102.000,00</b>	<b>471.500</b>	<b>394.546,57</b>			
	<b><u>Abschluss UA 46430</u></b>									
	<b>Einnahmen</b>	<b>0</b>		<b>100.000</b>	<b>0,00</b>	<b>100.000</b>	<b>0,00</b>			
	<b>Ausgaben</b>	<b>6.000</b>	<b>0</b>	<b>81.000</b>	<b>102.000,00</b>	<b>471.500</b>	<b>394.546,57</b>			
	<b>Überschuss / Zuschussbedarf</b>	<b>-6.000</b>		<b>19.000</b>	<b>-102.000,00</b>	<b>-371.500</b>	<b>-394.546,57</b>			
	<b><u>Abschluss 4abschnitt 4643</u></b>									
	<b>Einnahmen</b>	<b>0</b>		<b>100.000</b>	<b>0,00</b>	<b>100.000</b>	<b>0,00</b>			
	<b>Ausgaben</b>	<b>6.000</b>	<b>0</b>	<b>81.000</b>	<b>102.000,00</b>	<b>471.500</b>	<b>394.546,57</b>			
	<b>Überschuss / Zuschussbedarf</b>	<b>-6.000</b>		<b>19.000</b>	<b>-102.000,00</b>	<b>-371.500</b>	<b>-394.546,57</b>			

4 Soziale Sicherung  
 46 Einrichtungen der Jugendhilfe  
 46450 Kindergarten "Zwergenland", Clara-Zetkin-Straße

Haushaltsstelle		Haushaltsansatz			Ergebnis der Jahresrech- nung	Investitionen und Investitions- fördermaßnahmen		Amt	KeZ.	Ring Nr.
Nr.	Bezeichnung/ * Erläuterung	2025 €	VE €	2024 €		2023 €	Gesamtbe- darf €			
1	2	3	4	5	6	7	8	9	10	11
	<b>Ausgaben</b>									
935200	Ausstattung, Einrichtung	10.000	0	7.000	6.000,00	0	0,00	150		
944201	Um- und Ausbaumaßnahmen, Sanierung	0	0	0	25.000,00	25.000	25.000,00	500		
961200	Spielplatzerneuerung	0	0	5.000	5.000,00	31.000	25.918,45	500		
	<b>Ausgaben</b>	<b>10.000</b>	<b>0</b>	<b>12.000</b>	<b>36.000,00</b>	<b>56.000</b>	<b>50.918,45</b>			
	<b>Abschluss UA 46450</b>									
	<b>Einnahmen</b>	<b>0</b>		<b>0</b>	<b>0,00</b>	<b>0</b>	<b>0,00</b>			
	<b>Ausgaben</b>	<b>10.000</b>	<b>0</b>	<b>12.000</b>	<b>36.000,00</b>	<b>56.000</b>	<b>50.918,45</b>			
	<b>Überschuss / Zuschussbedarf</b>	<b>-10.000</b>		<b>-12.000</b>	<b>-36.000,00</b>	<b>-56.000</b>	<b>-50.918,45</b>			
	<b>Abschluss 4abschnitt 4645</b>									
	<b>Einnahmen</b>	<b>0</b>		<b>0</b>	<b>0,00</b>	<b>0</b>	<b>0,00</b>			
	<b>Ausgaben</b>	<b>10.000</b>	<b>0</b>	<b>12.000</b>	<b>36.000,00</b>	<b>56.000</b>	<b>50.918,45</b>			
	<b>Überschuss / Zuschussbedarf</b>	<b>-10.000</b>		<b>-12.000</b>	<b>-36.000,00</b>	<b>-56.000</b>	<b>-50.918,45</b>			

4 Soziale Sicherung  
 46 Einrichtungen der Jugendhilfe  
**46470 Kindergarten "Sonnenblume", OT Unterpörlitz**

Haushaltsstelle		Haushaltsansatz			Ergebnis der Jahresrechnung	Investitionen und Investitionsfördermaßnahmen		Amt	KeZ.	Ring Nr.
Nr.	Bezeichnung/ * Erläuterung	2025 €	VE €	2024 €		2023 €	Gesamtbedarf €			
1	2	3	4	5	6	7	8	9	10	11
	<b>Ausgaben</b>									
935200	Ausstattung, Einrichtung	4.000	0	4.000	2.000,00	0	0,00	150		
944200	Umbau, Erweiterung, Sanierung	10.000	0	10.000	0,00	73.500	53.465,15	500		
961200	Spielplatzerneuerung	0	0	6.000	15.000,00	52.500	46.410,21	500		
	<b>Ausgaben</b>	<b>14.000</b>	<b>0</b>	<b>20.000</b>	<b>17.000,00</b>	<b>126.000</b>	<b>99.875,36</b>			
	<b>Abschluss UA 46470</b>									
	<b>Einnahmen</b>	<b>0</b>		<b>0</b>	<b>0,00</b>	<b>0</b>	<b>0,00</b>			
	<b>Ausgaben</b>	<b>14.000</b>	<b>0</b>	<b>20.000</b>	<b>17.000,00</b>	<b>126.000</b>	<b>99.875,36</b>			
	<b>Überschuss / Zuschussbedarf</b>	<b>-14.000</b>		<b>-20.000</b>	<b>-17.000,00</b>	<b>-126.000</b>	<b>-99.875,36</b>			
	<b>Abschluss 4abschnitt 4647</b>									
	<b>Einnahmen</b>	<b>0</b>		<b>0</b>	<b>0,00</b>	<b>0</b>	<b>0,00</b>			
	<b>Ausgaben</b>	<b>14.000</b>	<b>0</b>	<b>20.000</b>	<b>17.000,00</b>	<b>126.000</b>	<b>99.875,36</b>			
	<b>Überschuss / Zuschussbedarf</b>	<b>-14.000</b>		<b>-20.000</b>	<b>-17.000,00</b>	<b>-126.000</b>	<b>-99.875,36</b>			

4 Soziale Sicherung  
 46 Einrichtungen der Jugendhilfe  
 46493 Kindergarten "Waldstrolche", OT Manebach

Haushaltsstelle		Haushaltsansatz			Ergebnis der Jahresrechnung	Investitionen und Investitionsfördermaßnahmen		Amt	KeZ.	Ring Nr.
Nr.	Bezeichnung/ * Erläuterung	2025 €	VE €	2024 €		2023 €	Gesamtbedarf €			
1	2	3	4	5	6	7	8	9	10	11
	<b><u>Einnahmen</u></b>									
361000	Zuweisung vom Land	80.000		80.000	0,00	100.000	12.353,07	230		
	<b>Einnahmen</b>	<b>80.000</b>		<b>80.000</b>	<b>0,00</b>	<b>100.000</b>	<b>12.353,07</b>			
	<b><u>Ausgaben</u></b>									
935200	Ausstattung, Einrichtung	5.000	0	5.000	2.414,40	0	0,00	150		
944200	Sanierungsmaßnahmen	125.000	0	100.000	0,00	0	0,00	500		
961200	Spielplatzerneuerung	0	0	6.000	6.000,00	25.000	18.489,67	500		
	<b>Ausgaben</b>	<b>130.000</b>	<b>0</b>	<b>111.000</b>	<b>8.414,40</b>	<b>25.000</b>	<b>18.489,67</b>			
	<b><u>Abschluss UA 46493</u></b>									
	<b>Einnahmen</b>	<b>80.000</b>		<b>80.000</b>	<b>0,00</b>	<b>100.000</b>	<b>12.353,07</b>			
	<b>Ausgaben</b>	<b>130.000</b>	<b>0</b>	<b>111.000</b>	<b>8.414,40</b>	<b>25.000</b>	<b>18.489,67</b>			
	<b>Überschuss / Zuschussbedarf</b>	<b>-50.000</b>		<b>-31.000</b>	<b>-8.414,40</b>	<b>75.000</b>	<b>-6.136,60</b>			
	<b><u>Abschluss 4abschnitt 4649</u></b>									
	<b>Einnahmen</b>	<b>80.000</b>		<b>80.000</b>	<b>0,00</b>	<b>100.000</b>	<b>12.353,07</b>			
	<b>Ausgaben</b>	<b>130.000</b>	<b>0</b>	<b>111.000</b>	<b>8.414,40</b>	<b>25.000</b>	<b>18.489,67</b>			
	<b>Überschuss / Zuschussbedarf</b>	<b>-50.000</b>		<b>-31.000</b>	<b>-8.414,40</b>	<b>75.000</b>	<b>-6.136,60</b>			
	<b><u>Abschluss Oberabschnitt 464</u></b>									
	<b>Einnahmen</b>	<b>476.000</b>		<b>1.112.000</b>	<b>600.718,95</b>	<b>3.688.000</b>	<b>2.310.241,77</b>			
	<b>Ausgaben</b>	<b>2.031.200</b>	<b>500.000</b>	<b>1.667.800</b>	<b>2.493.068,63</b>	<b>8.601.500</b>	<b>4.213.374,73</b>			
	<b>Überschuss / Zuschussbedarf</b>	<b>-1.555.200</b>		<b>-555.800</b>	<b>-1.892.349,68</b>	<b>-4.913.500</b>	<b>-1.903.132,96</b>			
	<b><u>Abschluss Abschnitt 46</u></b>									
	<b>Einnahmen</b>	<b>716.000</b>		<b>1.142.000</b>	<b>600.718,95</b>	<b>4.198.000</b>	<b>2.310.241,77</b>			
	<b>Ausgaben</b>	<b>2.764.200</b>	<b>500.000</b>	<b>1.974.800</b>	<b>2.664.119,48</b>	<b>10.578.100</b>	<b>4.678.231,77</b>			
	<b>Überschuss / Zuschussbedarf</b>	<b>-2.048.200</b>		<b>-832.800</b>	<b>-2.063.400,53</b>	<b>-6.380.100</b>	<b>-2.367.990,00</b>			
	<b><u>Abschluss Einzelplan 4</u></b>									
	<b>Einnahmen</b>	<b>716.000</b>		<b>1.142.000</b>	<b>600.718,95</b>	<b>4.198.000</b>	<b>2.310.241,77</b>			
	<b>Ausgaben</b>	<b>2.764.200</b>	<b>500.000</b>	<b>1.974.800</b>	<b>2.664.119,48</b>	<b>10.578.100</b>	<b>4.678.231,77</b>			
	<b>Überschuss / Zuschussbedarf</b>	<b>-2.048.200</b>		<b>-832.800</b>	<b>-2.063.400,53</b>	<b>-6.380.100</b>	<b>-2.367.990,00</b>			

5	<b>Gesundheit, Sport, Erholung</b>
55	Förderung des Sports
56	Eigene Sportstätten
57	Badeanstalten
58	Park- und Gartenanlagen
59	Sonstige Erholungseinrichtungen

5 Gesundheit, Sport, Erholung  
 55 Förderung des Sports  
 55101 Sportamt

Haushaltsstelle		Haushaltsansatz			Ergebnis der Jahresrech- nung	Investitionen und Investitions- fördermaßnahmen		Amt	KeZ.	Ring Nr.
Nr.	Bezeichnung/ * Erläuterung	2025 €	VE €	2024 €		2023 €	Gesamtbe- darf €			
1	2	3	4	5	6	7	8	9	10	11
	<b>Ausgaben</b>									
935300	Erwerb von Fahrzeugen	50.000	0	193.000	5.856,33	0	0,00	720		
950400	Konzeptionelle Planung	0	0	0	25.000,00	25.000	25.000,00	700		
	<b>Ausgaben</b>	<b>50.000</b>	<b>0</b>	<b>193.000</b>	<b>30.856,33</b>	<b>25.000</b>	<b>25.000,00</b>			
	<b>Abschluss UA 55101</b>									
	<b>Einnahmen</b>	<b>0</b>	<b>0</b>	<b>0</b>	<b>0,00</b>	<b>0</b>	<b>0,00</b>			
	<b>Ausgaben</b>	<b>50.000</b>	<b>0</b>	<b>193.000</b>	<b>30.856,33</b>	<b>25.000</b>	<b>25.000,00</b>			
	<b>Überschuss / Zuschussbedarf</b>	<b>-50.000</b>		<b>-193.000</b>	<b>-30.856,33</b>	<b>-25.000</b>	<b>-25.000,00</b>			
	<b>Abschluss 4abschnitt 5510</b>									
	<b>Einnahmen</b>	<b>0</b>	<b>0</b>	<b>0</b>	<b>0,00</b>	<b>0</b>	<b>0,00</b>			
	<b>Ausgaben</b>	<b>50.000</b>	<b>0</b>	<b>193.000</b>	<b>30.856,33</b>	<b>25.000</b>	<b>25.000,00</b>			
	<b>Überschuss / Zuschussbedarf</b>	<b>-50.000</b>		<b>-193.000</b>	<b>-30.856,33</b>	<b>-25.000</b>	<b>-25.000,00</b>			
	<b>Abschluss Oberabschnitt 551</b>									
	<b>Einnahmen</b>	<b>0</b>	<b>0</b>	<b>0</b>	<b>0,00</b>	<b>0</b>	<b>0,00</b>			
	<b>Ausgaben</b>	<b>50.000</b>	<b>0</b>	<b>193.000</b>	<b>30.856,33</b>	<b>25.000</b>	<b>25.000,00</b>			
	<b>Überschuss / Zuschussbedarf</b>	<b>-50.000</b>		<b>-193.000</b>	<b>-30.856,33</b>	<b>-25.000</b>	<b>-25.000,00</b>			
	<b>Abschluss Abschnitt 55</b>									
	<b>Einnahmen</b>	<b>0</b>	<b>0</b>	<b>0</b>	<b>0,00</b>	<b>0</b>	<b>0,00</b>			
	<b>Ausgaben</b>	<b>50.000</b>	<b>0</b>	<b>193.000</b>	<b>30.856,33</b>	<b>25.000</b>	<b>25.000,00</b>			
	<b>Überschuss / Zuschussbedarf</b>	<b>-50.000</b>		<b>-193.000</b>	<b>-30.856,33</b>	<b>-25.000</b>	<b>-25.000,00</b>			

5 Gesundheit, Sport, Erholung  
 56 Eigene Sportstätten

**56000 Stadion Hammergrund einschließlich Mehrzweckgebäude**

Haushaltsstelle		Haushaltsansatz			Ergebnis der Jahresrechnung	Investitionen und Investitionsfördermaßnahmen		Amt	KeZ.	Ring Nr.
Nr.	Bezeichnung/ * Erläuterung	2025 €	VE €	2024 €		2023 €	Gesamtbedarf €			
1	2	3	4	5	6	7	8	9	10	11
<b>001</b>	<b>Neugestaltung Sportanlage Hammergrund</b>									
	<b><u>Ausgaben</u></b>									
961300	Sanierung und Erweiterung von Sportanlagen	50.000	0	0	0,00	50.000	0,00	720		
	<b>Ausgaben</b>	<b>50.000</b>	<b>0</b>	<b>0</b>	<b>0,00</b>	<b>50.000</b>	<b>0,00</b>			
	<b><u>Abschluss Maßnahme 001</u></b>									
	<b>Einnahmen</b>	<b>0</b>		<b>0</b>	<b>0,00</b>	<b>0</b>	<b>0,00</b>			
	<b>Ausgaben</b>	<b>50.000</b>	<b>0</b>	<b>0</b>	<b>0,00</b>	<b>50.000</b>	<b>0,00</b>			
	<b>Überschuss / Zuschussbedarf</b>	<b>-50.000</b>		<b>0</b>	<b>0,00</b>	<b>-50.000</b>	<b>0,00</b>			
	<b><u>Ausgaben</u></b>									
935100	Geräte, Maschinen, Ausrüstungen	5.000	0	30.000	868,46	0	0,00	720		
935200	Ausstattung, Einrichtung	0	0	2.000	0,00	0	0,00	720		
935900	Erwerb von Sportgeräten	10.000	0	2.000	0,00	0	0,00	720		
947200	Ausbau und Sanierung Mehrzweckgebäude (Dach, Heizung, Fenster, Ausbau Wohnung)	150.000	0	15.000	10.000,00	260.000	90.744,16	500		
947201	Sanierung Sprecherturm	50.000	0	10.000	0,00	60.000	0,00	500		
961203	Austausch Beleuchtung	10.000	0	2.500	0,00	12.500	0,00	720		
	<b>Ausgaben</b>	<b>225.000</b>	<b>0</b>	<b>61.500</b>	<b>10.868,46</b>	<b>332.500</b>	<b>90.744,16</b>			
	<b><u>Abschluss UA 56000</u></b>									
	<b>Einnahmen</b>	<b>0</b>		<b>0</b>	<b>0,00</b>	<b>0</b>	<b>0,00</b>			
	<b>Ausgaben</b>	<b>275.000</b>	<b>0</b>	<b>61.500</b>	<b>10.868,46</b>	<b>382.500</b>	<b>90.744,16</b>			
	<b>Überschuss / Zuschussbedarf</b>	<b>-275.000</b>		<b>-61.500</b>	<b>-10.868,46</b>	<b>-382.500</b>	<b>-90.744,16</b>			
	<b><u>Abschluss 4abschnitt 5600</u></b>									
	<b>Einnahmen</b>	<b>0</b>		<b>0</b>	<b>0,00</b>	<b>0</b>	<b>0,00</b>			
	<b>Ausgaben</b>	<b>275.000</b>	<b>0</b>	<b>61.500</b>	<b>10.868,46</b>	<b>382.500</b>	<b>90.744,16</b>			
	<b>Überschuss / Zuschussbedarf</b>	<b>-275.000</b>		<b>-61.500</b>	<b>-10.868,46</b>	<b>-382.500</b>	<b>-90.744,16</b>			

5 Gesundheit, Sport, Erholung  
56 Eigene Sportstätten  
56010 Turnhallen

Haushaltsstelle		Haushaltsansatz			Ergebnis der Jahresrech- nung	Investitionen und Investitions- fördermaßnahmen		Amt	KeZ.	Ring Nr.
Nr.	Bezeichnung/ * Erläuterung	2025 €	VE €	2024 €		2023 €	Gesamtbe- darf €			
1	2	3	4	5	6	7	8	9	10	11
<b>101</b>	<b>Turnhalle Prof.-Deubel-Straße</b>									
	<b>Ausgaben</b>									
943200	Sport- und Turnhallen (Umbau, Erweiterung, Sanierung)	20.000	0	0	10.000,00	30.000	10.000,00	500		
	<b>Ausgaben</b>	<b>20.000</b>	<b>0</b>	<b>0</b>	<b>10.000,00</b>	<b>30.000</b>	<b>10.000,00</b>			
	<b>Abschluss Maßnahme 101</b>									
	<b>Einnahmen</b>	<b>0</b>		<b>0</b>	<b>0,00</b>	<b>0</b>	<b>0,00</b>			
	<b>Ausgaben</b>	<b>20.000</b>	<b>0</b>	<b>0</b>	<b>10.000,00</b>	<b>30.000</b>	<b>10.000,00</b>			
	<b>Überschuss / Zuschussbedarf</b>	<b>-20.000</b>		<b>0</b>	<b>-10.000,00</b>	<b>-30.000</b>	<b>-10.000,00</b>			
<b>300</b>	<b>Sporthalle Manebach, Schleusinger Straße 36a</b>									
	<b>Ausgaben</b>									
943200	Sport- und Turnhallen (Umbau, Erweiterung, Sanierung)	125.000	0	0	0,00	125.000	0,00	500		
943201	Dachsanierung	0	0	0	20.000,00	362.700	362.629,21	500		
961203	Sport- und Spielanlagen Um- und Ausbau, Erweiterung, Sanierung	0	0	15.000	0,00	15.000	0,00	720		
	<b>Ausgaben</b>	<b>125.000</b>	<b>0</b>	<b>15.000</b>	<b>20.000,00</b>	<b>502.700</b>	<b>362.629,21</b>			
	<b>Abschluss Maßnahme 300</b>									
	<b>Einnahmen</b>	<b>0</b>		<b>0</b>	<b>0,00</b>	<b>0</b>	<b>0,00</b>			
	<b>Ausgaben</b>	<b>125.000</b>	<b>0</b>	<b>15.000</b>	<b>20.000,00</b>	<b>502.700</b>	<b>362.629,21</b>			
	<b>Überschuss / Zuschussbedarf</b>	<b>-125.000</b>		<b>-15.000</b>	<b>-20.000,00</b>	<b>-502.700</b>	<b>-362.629,21</b>			
<b>600</b>	<b>Turnhalle OT Unterpörlitz</b>									
	<b>Ausgaben</b>									
943200	Sport- und Turnhallen (Umbau, Erweiterung, Sanierung)	25.000	0	0	0,00	275.000	100.000,00	500		
	<b>Ausgaben</b>	<b>25.000</b>	<b>0</b>	<b>0</b>	<b>0,00</b>	<b>275.000</b>	<b>100.000,00</b>			
	<b>Abschluss Maßnahme 600</b>									
	<b>Einnahmen</b>	<b>0</b>		<b>0</b>	<b>0,00</b>	<b>0</b>	<b>0,00</b>			
	<b>Ausgaben</b>	<b>25.000</b>	<b>0</b>	<b>0</b>	<b>0,00</b>	<b>275.000</b>	<b>100.000,00</b>			
	<b>Überschuss / Zuschussbedarf</b>	<b>-25.000</b>		<b>0</b>	<b>0,00</b>	<b>-275.000</b>	<b>-100.000,00</b>			
	<b>Ausgaben</b>									
935200	Inventar (Sportgeräte)	6.000	0	5.000	5.000,00	0	0,00	720		
	<b>Ausgaben</b>	<b>6.000</b>	<b>0</b>	<b>5.000</b>	<b>5.000,00</b>	<b>0</b>	<b>0,00</b>			
	<b>Abschluss UA 56010</b>									
	<b>Einnahmen</b>	<b>0</b>		<b>0</b>	<b>0,00</b>	<b>0</b>	<b>0,00</b>			
	<b>Ausgaben</b>	<b>176.000</b>	<b>0</b>	<b>20.000</b>	<b>35.000,00</b>	<b>807.700</b>	<b>472.629,21</b>			
	<b>Überschuss / Zuschussbedarf</b>	<b>-176.000</b>		<b>-20.000</b>	<b>-35.000,00</b>	<b>-807.700</b>	<b>-472.629,21</b>			
	<b>Abschluss 4abschnitt 5601</b>									
	<b>Einnahmen</b>	<b>0</b>		<b>0</b>	<b>0,00</b>	<b>0</b>	<b>0,00</b>			
	<b>Ausgaben</b>	<b>176.000</b>	<b>0</b>	<b>20.000</b>	<b>35.000,00</b>	<b>807.700</b>	<b>472.629,21</b>			
	<b>Überschuss / Zuschussbedarf</b>	<b>-176.000</b>		<b>-20.000</b>	<b>-35.000,00</b>	<b>-807.700</b>	<b>-472.629,21</b>			



5 Gesundheit, Sport, Erholung  
 56 Eigene Sportstätten  
**56026 Turnhalle OT Frauenwald**

Haushaltsstelle		Haushaltsansatz			Ergebnis der Jahresrechnung	Investitionen und Investitionsfördermaßnahmen		Amt	KeZ.	Ring Nr.
Nr.	Bezeichnung/ * Erläuterung	2025 €	VE €	2024 €		2023 €	Gesamtbedarf €			
1	2	3	4	5	6	7	8	9	10	11
	<b><u>Einnahmen</u></b>									
361000	Zuweisung vom Land	98.000		40.000	0,00	138.000	0,00	230		
	<b>Einnahmen</b>	<b>98.000</b>		<b>40.000</b>	<b>0,00</b>	<b>138.000</b>	<b>0,00</b>			
	<b><u>Ausgaben</u></b>									
943200	Sport- und Turnhallen (Umbau, Erweiterung, Sanierung)	150.000	0	75.000	0,00	225.000	0,00	500		
	<b>Ausgaben</b>	<b>150.000</b>	<b>0</b>	<b>75.000</b>	<b>0,00</b>	<b>225.000</b>	<b>0,00</b>			
	<b><u>Abschluss UA 56026</u></b>									
	<b>Einnahmen</b>	<b>98.000</b>		<b>40.000</b>	<b>0,00</b>	<b>138.000</b>	<b>0,00</b>			
	<b>Ausgaben</b>	<b>150.000</b>	<b>0</b>	<b>75.000</b>	<b>0,00</b>	<b>225.000</b>	<b>0,00</b>			
	<b>Überschuss / Zuschussbedarf</b>	<b>-52.000</b>		<b>-35.000</b>	<b>0,00</b>	<b>-87.000</b>	<b>0,00</b>			
	<b><u>Abschluss 4abschnitt 5602</u></b>									
	<b>Einnahmen</b>	<b>98.000</b>		<b>40.000</b>	<b>0,00</b>	<b>138.000</b>	<b>0,00</b>			
	<b>Ausgaben</b>	<b>150.000</b>	<b>0</b>	<b>75.000</b>	<b>0,00</b>	<b>225.000</b>	<b>0,00</b>			
	<b>Überschuss / Zuschussbedarf</b>	<b>-52.000</b>		<b>-35.000</b>	<b>0,00</b>	<b>-87.000</b>	<b>0,00</b>			

5 Gesundheit, Sport, Erholung  
 56 Eigene Sportstätten  
 56030 Kultur- und Sportzentrum Langewiesen

Haushaltsstelle		Haushaltsansatz			Ergebnis der Jahresrech- nung	Investitionen und Investitions- fördermaßnahmen		Amt	KeZ.	Ring Nr.
Nr.	Bezeichnung/ * Erläuterung	2025 €	VE €	2024 €		2023 €	Gesamtbe- darf €			
1	2	3	4	5	6	7	8	9	10	11
<b>001</b>	<b>Kultur- und Sportzentrum</b>									
	<b><u>Einnahmen</u></b>									
361000	Zuweisung vom Land	1.300.000		30.000	0,00	3.995.800	1.745.752,62	230		
	<b>Einnahmen</b>	<b>1.300.000</b>		<b>30.000</b>	<b>0,00</b>	<b>3.995.800</b>	<b>1.745.752,62</b>			
	<b><u>Ausgaben</u></b>									
943100	Sport- und Turnhallen (Neubau)	2.000.000	0	150.000	-5.000,00	7.850.000	2.830.665,44	500		
	<b>Ausgaben</b>	<b>2.000.000</b>	<b>0</b>	<b>150.000</b>	<b>-5.000,00</b>	<b>7.850.000</b>	<b>2.830.665,44</b>			
	<b><u>Abschluss Maßnahme 001</u></b>									
	<b>Einnahmen</b>	<b>1.300.000</b>		<b>30.000</b>	<b>0,00</b>	<b>3.995.800</b>	<b>1.745.752,62</b>			
	<b>Ausgaben</b>	<b>2.000.000</b>	<b>0</b>	<b>150.000</b>	<b>-5.000,00</b>	<b>7.850.000</b>	<b>2.830.665,44</b>			
	<b>Überschuss / Zuschussbedarf</b>	<b>-700.000</b>		<b>-120.000</b>	<b>5.000,00</b>	<b>-3.854.200</b>	<b>-1.084.912,82</b>			
	<b><u>Abschluss UA 56030</u></b>									
	<b>Einnahmen</b>	<b>1.300.000</b>		<b>30.000</b>	<b>0,00</b>	<b>3.995.800</b>	<b>1.745.752,62</b>			
	<b>Ausgaben</b>	<b>2.000.000</b>	<b>0</b>	<b>150.000</b>	<b>-5.000,00</b>	<b>7.850.000</b>	<b>2.830.665,44</b>			
	<b>Überschuss / Zuschussbedarf</b>	<b>-700.000</b>		<b>-120.000</b>	<b>5.000,00</b>	<b>-3.854.200</b>	<b>-1.084.912,82</b>			

5 Gesundheit, Sport, Erholung  
 56 Eigene Sportstätten

**56032 Mehrzweckhalle "Georg Juchheim", Gräfinau-Angstedt**

Haushaltsstelle		Haushaltsansatz			Ergebnis der Jahresrechnung	Investitionen und Investitionsfördermaßnahmen		Amt	KeZ.	Ring Nr.
Nr.	Bezeichnung/ * Erläuterung	2025 €	VE €	2024 €		2023 €	Gesamtbedarf €			
1	2	3	4	5	6	7	8	9	10	11
	<b>Ausgaben</b>									
935000	Erwerb von beweglichen Sachen des AV	3.000	0	3.000	2.836,20	0	0,00	720		
	<b>Ausgaben</b>	<b>3.000</b>	<b>0</b>	<b>3.000</b>	<b>2.836,20</b>	<b>0</b>	<b>0,00</b>			
	<b>Abschluss UA 56032</b>									
	Einnahmen	0		0	0,00	0	0,00			
	Ausgaben	3.000	0	3.000	2.836,20	0	0,00			
	Überschuss / Zuschussbedarf	-3.000		-3.000	-2.836,20	0	0,00			
	<b>Abschluss 4abschnitt 5603</b>									
	Einnahmen	1.300.000		30.000	0,00	3.995.800	1.745.752,62			
	Ausgaben	2.003.000	0	153.000	-2.163,80	7.850.000	2.830.665,44			
	Überschuss / Zuschussbedarf	-703.000		-123.000	2.163,80	-3.854.200	-1.084.912,82			
	<b>Abschluss Oberabschnitt 560</b>									
	Einnahmen	1.398.000		70.000	0,00	4.133.800	1.745.752,62			
	Ausgaben	2.604.000	0	309.500	43.704,66	9.265.200	3.394.038,81			
	Überschuss / Zuschussbedarf	-1.206.000		-239.500	-43.704,66	-5.131.400	-1.648.286,19			

5 Gesundheit, Sport, Erholung  
 56 Eigene Sportstätten  
 56100 Sportplätze

Haushaltsstelle		Haushaltsansatz			Ergebnis der Jahresrech- nung	Investitionen und Investitions- fördermaßnahmen		Amt	KeZ.	Ring Nr.
Nr.	Bezeichnung/ * Erläuterung	2025 €	VE €	2024 €		2023 €	Gesamtbe- darf €			
1	2	3	4	5	6	7	8	9	10	11
<b>002</b>	<b>Sportanlage am Stollen</b>									
	<b>Ausgaben</b>									
961330	Einfriedung	0	0	30.000	0,00	60.000	29.920,53	720		
	<b>Ausgaben</b>	<b>0</b>	<b>0</b>	<b>30.000</b>	<b>0,00</b>	<b>60.000</b>	<b>29.920,53</b>			
	<b>Abschluss Maßnahme 002</b>									
	Einnahmen	0		0	0,00	0	0,00			
	Ausgaben	0	0	30.000	0,00	60.000	29.920,53			
	Überschuss / Zuschussbedarf	0		-30.000	0,00	-60.000	-29.920,53			
<b>003</b>	<b>Sportanlage an der Ziolkowskistraße</b>									
	<b>Ausgaben</b>									
961300	Sanierung des Kunststoffbelage	0	0	0	-20.000,00	0	0,00	720		
	<b>Ausgaben</b>	<b>0</b>	<b>0</b>	<b>0</b>	<b>-20.000,00</b>	<b>0</b>	<b>0,00</b>			
	<b>Abschluss Maßnahme 003</b>									
	Einnahmen	0		0	0,00	0	0,00			
	Ausgaben	0	0	0	-20.000,00	0	0,00			
	Überschuss / Zuschussbedarf	0		0	20.000,00	0	0,00			
<b>120</b>	<b>Sportplatz Unterpörlitzer Straße</b>									
	<b>Ausgaben</b>									
961200	Umgestaltung Erweiterung	0	0	0	77.982,04	382.100	382.099,43	720		
	<b>Ausgaben</b>	<b>0</b>	<b>0</b>	<b>0</b>	<b>77.982,04</b>	<b>382.100</b>	<b>382.099,43</b>			
	<b>Abschluss Maßnahme 120</b>									
	Einnahmen	0		0	0,00	0	0,00			
	Ausgaben	0	0	0	77.982,04	382.100	382.099,43			
	Überschuss / Zuschussbedarf	0		0	-77.982,04	-382.100	-382.099,43			
<b>600</b>	<b>Sportplatz OT Unterpörlitz</b>									
	<b>Ausgaben</b>									
961300	Sportplatz UPZ - Herstellung Treppen- anlage	16.000	0	0	0,00	20.000	3.407,68	720		
	<b>Ausgaben</b>	<b>16.000</b>	<b>0</b>	<b>0</b>	<b>0,00</b>	<b>20.000</b>	<b>3.407,68</b>			
	<b>Abschluss Maßnahme 600</b>									
	Einnahmen	0		0	0,00	0	0,00			
	Ausgaben	16.000	0	0	0,00	20.000	3.407,68			
	Überschuss / Zuschussbedarf	-16.000		0	0,00	-20.000	-3.407,68			
<b>710</b>	<b>Sportplätze Langewiesen</b>									
	<b>Ausgaben</b>									
961000	Ballfangzaun Sportplatz LGW	0	0	30.000	0,00	30.000	0,00	720		
961201	Sanierung Tennisplatz LGW	55.000	0	80.000	0,00	135.000	0,00	720		
969202	Austausch Beleuchtung Kunstrasenplatz LGW	0	0	2.500	0,00	2.500	0,00	720		
	<b>Ausgaben</b>	<b>55.000</b>	<b>0</b>	<b>112.500</b>	<b>0,00</b>	<b>167.500</b>	<b>0,00</b>			

5 Gesundheit, Sport, Erholung  
 56 Eigene Sportstätten  
**56100 Sportplätze**

Haushaltsstelle		Haushaltsansatz			Ergebnis der Jahresrechnung	Investitionen und Investitionsfördermaßnahmen		Amt	KeZ.	Ring Nr.
Nr.	Bezeichnung/ * Erläuterung	2025 €	VE €	2024 €		2023 €	Gesamtbedarf €			
1	2	3	4	5	6	7	8	9	10	11
	<b>Abschluss Maßnahme 710</b>									
	<b>Einnahmen</b>	0		0	0,00	0	0,00			
	<b>Ausgaben</b>	55.000	0	112.500	0,00	167.500	0,00			
	<b>Überschuss / Zuschussbedarf</b>	-55.000		-112.500	0,00	-167.500	0,00			
721	<b>OT Oehrenstock</b>									
	<b>Ausgaben</b>									
961300	Volleyballfeld Oehrenstock	0	0	5.000	0,00	5.000	0,00	720		
	<b>Ausgaben</b>	0	0	5.000	0,00	5.000	0,00			
	<b>Abschluss Maßnahme 721</b>									
	<b>Einnahmen</b>	0		0	0,00	0	0,00			
	<b>Ausgaben</b>	0	0	5.000	0,00	5.000	0,00			
	<b>Überschuss / Zuschussbedarf</b>	0		-5.000	0,00	-5.000	0,00			
730	<b>Sportplatz Gehren</b>									
	<b>Ausgaben</b>									
961000	Austausch Schließsystem	0	0	0	2.600,00	2.600	2.600,00	720		
961200	Erweiterung/ Erneuerung/ Sanierung von Kinderspielplätzen	10.000	0	0	0,00	10.000	0,00	720		
961201	Erneuerung, Sanierung sonst. Anlagen	0	0	0	0,00	0	0,00	720		
961202	Erwerb und Installation neuer Spielgeräte	0	0	0	0,00	0	0,00	720		
961203	Sport- und Spielanlagen Um- und Ausbau, Erweiterung, Sanierung	0	0	0	0,00	0	0,00	720		
961218	Sanierung Beregnungsanlage	0	0	0	8.276,93	8.300	8.276,93	720		
961220	Sportplatz Gehren - Sanierung Sportplatzgebäude	0	0	5.000	14.700,00	20.000	14.700,00	720		
961330	Einfriedung	30.000	0	0	0,00	38.000	7.997,24	720		
	<b>Ausgaben</b>	40.000	0	5.000	25.576,93	78.900	33.574,17			
	<b>Abschluss Maßnahme 730</b>									
	<b>Einnahmen</b>	0		0	0,00	0	0,00			
	<b>Ausgaben</b>	40.000	0	5.000	25.576,93	78.900	33.574,17			
	<b>Überschuss / Zuschussbedarf</b>	-40.000		-5.000	-25.576,93	-78.900	-33.574,17			
740	<b>Bolzplatz Jesuborn</b>									
	<b>Ausgaben</b>									
961220	Sportplätze - Erweiterung, Sanierung	0	0	0	-4.271,72	800	728,28	720		
	<b>Ausgaben</b>	0	0	0	-4.271,72	800	728,28			
	<b>Abschluss Maßnahme 740</b>									
	<b>Einnahmen</b>	0		0	0,00	0	0,00			
	<b>Ausgaben</b>	0	0	0	-4.271,72	800	728,28			
	<b>Überschuss / Zuschussbedarf</b>	0		0	4.271,72	-800	-728,28			
770	<b>Sportplatz Gräfinau - Angstedt</b>									
	<b>Einnahmen</b>									
361000	Zuweisung vom Land	83.000		210.000	0,00	293.000	0,00	230		
	<b>Einnahmen</b>	83.000		210.000	0,00	293.000	0,00			
	<b>Ausgaben</b>									
961100	Anlage einer Halfpipe - Fläche	0	0	60.000	89.000,00	172.000	111.300,00	720		
961201	Erneuerung, Sanierung sonst. Anlagen	5.000	0	0	0,00	0	0,00	720		

5 Gesundheit, Sport, Erholung  
56 Eigene Sportstätten  
56100 Sportplätze

Haushaltsstelle		Haushaltsansatz			Ergebnis der Jahresrechnung	Investitionen und Investitionsfördermaßnahmen		Amt	KeZ.	Ring Nr.
Nr.	Bezeichnung/ * Erläuterung	2025 €	VE €	2024 €		2023 €	Gesamtbedarf €			
1	2	3	4	5	6	7	8	9	10	11
961211	Sanierung Nebenplatz	100.000	0	350.000	0,00	600.000	150.000,00	720		
	<b>Ausgaben</b>	<b>105.000</b>	<b>0</b>	<b>410.000</b>	<b>89.000,00</b>	<b>772.000</b>	<b>261.300,00</b>			
	<u>Abschluss Maßnahme 770</u>									
	<b>Einnahmen</b>	<b>83.000</b>		<b>210.000</b>	<b>0,00</b>	<b>293.000</b>	<b>0,00</b>			
	<b>Ausgaben</b>	<b>105.000</b>	<b>0</b>	<b>410.000</b>	<b>89.000,00</b>	<b>772.000</b>	<b>261.300,00</b>			
	<b>Überschuss / Zuschussbedarf</b>	<b>-22.000</b>		<b>-200.000</b>	<b>-89.000,00</b>	<b>-479.000</b>	<b>-261.300,00</b>			
<b>780</b>	<b>Sportplatz Wümbach</b>									
	<u>Ausgaben</u>									
961220	Sportplätze - Erweiterung, Sanierung	35.000	0	35.000	10.000,00	80.000	10.000,00	720		
	<b>Ausgaben</b>	<b>35.000</b>	<b>0</b>	<b>35.000</b>	<b>10.000,00</b>	<b>80.000</b>	<b>10.000,00</b>			
	<u>Abschluss Maßnahme 780</u>									
	<b>Einnahmen</b>	<b>0</b>		<b>0</b>	<b>0,00</b>	<b>0</b>	<b>0,00</b>			
	<b>Ausgaben</b>	<b>35.000</b>	<b>0</b>	<b>35.000</b>	<b>10.000,00</b>	<b>80.000</b>	<b>10.000,00</b>			
	<b>Überschuss / Zuschussbedarf</b>	<b>-35.000</b>		<b>-35.000</b>	<b>-10.000,00</b>	<b>-80.000</b>	<b>-10.000,00</b>			
<b>800</b>	<b>Sportplatz Frauenwald</b>									
	<u>Ausgaben</u>									
947200	Sonstiger Hochbau (Umbau, Erweiterung, Sanierung)	0	0	0	267,75	300	267,75	500		
961219	Arealerweiterung	20.000	0	0	0,00	20.000	0,00	600		
961220	Sportplätze - Erweiterung, Sanierung	0	0	12.000	12.082,21	12.100	12.082,21	700		
	<b>Ausgaben</b>	<b>20.000</b>	<b>0</b>	<b>12.000</b>	<b>12.349,96</b>	<b>32.400</b>	<b>12.349,96</b>			
	<u>Abschluss Maßnahme 800</u>									
	<b>Einnahmen</b>	<b>0</b>		<b>0</b>	<b>0,00</b>	<b>0</b>	<b>0,00</b>			
	<b>Ausgaben</b>	<b>20.000</b>	<b>0</b>	<b>12.000</b>	<b>12.349,96</b>	<b>32.400</b>	<b>12.349,96</b>			
	<b>Überschuss / Zuschussbedarf</b>	<b>-20.000</b>		<b>-12.000</b>	<b>-12.349,96</b>	<b>-32.400</b>	<b>-12.349,96</b>			
<b>810</b>	<b>Stützerbach</b>									
	<u>Ausgaben</u>									
961203	Einfriedung Sportplatz STB	0	0	15.000	0,00	0	0,00	720		
	<b>Ausgaben</b>	<b>0</b>	<b>0</b>	<b>15.000</b>	<b>0,00</b>	<b>0</b>	<b>0,00</b>			
	<u>Abschluss Maßnahme 810</u>									
	<b>Einnahmen</b>	<b>0</b>		<b>0</b>	<b>0,00</b>	<b>0</b>	<b>0,00</b>			
	<b>Ausgaben</b>	<b>0</b>	<b>0</b>	<b>15.000</b>	<b>0,00</b>	<b>0</b>	<b>0,00</b>			
	<b>Überschuss / Zuschussbedarf</b>	<b>0</b>		<b>-15.000</b>	<b>0,00</b>	<b>0</b>	<b>0,00</b>			
	<u>Ausgaben</u>									
935900	Sportgeräte und Ausstattung Sportplätze	4.000	0	8.000	8.000,00	0	0,00	720		
955360	Wegebau Kleinsportanlage Stollen	0	0	5.000	0,00	0	0,00	720		
	<b>Ausgaben</b>	<b>4.000</b>	<b>0</b>	<b>13.000</b>	<b>8.000,00</b>	<b>0</b>	<b>0,00</b>			
	<u>Abschluss UA 56100</u>									
	<b>Einnahmen</b>	<b>83.000</b>		<b>210.000</b>	<b>0,00</b>	<b>293.000</b>	<b>0,00</b>			
	<b>Ausgaben</b>	<b>275.000</b>	<b>0</b>	<b>637.500</b>	<b>198.637,21</b>	<b>1.598.700</b>	<b>733.380,05</b>			
	<b>Überschuss / Zuschussbedarf</b>	<b>-192.000</b>		<b>-427.500</b>	<b>-198.637,21</b>	<b>-1.305.700</b>	<b>-733.380,05</b>			

5 Gesundheit, Sport, Erholung  
 56 Eigene Sportstätten  
**56105 Sportstätten Pennewitz**

Haushaltsstelle		Haushaltsansatz			Ergebnis der Jahresrechnung	Investitionen und Investitionsfördermaßnahmen		Amt	KeZ.	Ring Nr.
Nr.	Bezeichnung/ * Erläuterung	2025 €	VE €	2024 €		2023 €	Gesamtbedarf €			
1	2	3	4	5	6	7	8	9	10	11
	<b>Ausgaben</b>									
943200	Renovierung Sportplatzgebäude	0	0	0	-3.000,00	0	0,00	500		
	<b>Ausgaben</b>	0	0	0	-3.000,00	0	0,00			
	<b>Abschluss UA 56105</b>									
	Einnahmen	0		0	0,00	0	0,00			
	Ausgaben	0	0	0	-3.000,00	0	0,00			
	Überschuss / Zuschussbedarf	0		0	3.000,00	0	0,00			
	<b>Abschluss 4abschnitt 5610</b>									
	Einnahmen	83.000		210.000	0,00	293.000	0,00			
	Ausgaben	275.000	0	637.500	195.637,21	1.598.700	733.380,05			
	Überschuss / Zuschussbedarf	-192.000		-427.500	-195.637,21	-1.305.700	-733.380,05			
	<b>Abschluss Oberabschnitt 561</b>									
	Einnahmen	83.000		210.000	0,00	293.000	0,00			
	Ausgaben	275.000	0	637.500	195.637,21	1.598.700	733.380,05			
	Überschuss / Zuschussbedarf	-192.000		-427.500	-195.637,21	-1.305.700	-733.380,05			

5 Gesundheit, Sport, Erholung  
 56 Eigene Sportstätten  
 56200 Eishalle

Haushaltsstelle		Haushaltsansatz			Ergebnis der Jahresrech- nung	Investitionen und Investitions- fördermaßnahmen		Amt	KeZ.	Ring Nr.
Nr.	Bezeichnung/ * Erläuterung	2025 €	VE €	2024 €		2023 €	Gesamtbe- darf €			
1	2	3	4	5	6	7	8	9	10	11
<b>001</b>	<b>Umrüstung Beleuchtung LED</b>									
	<b>Ausgaben</b>									
969200	Übrige sonstige Anlagen - Erweiterung, Erneuerung usw.	25.000	0	25.000	60.000,00	110.000	60.000,00	500		
	<b>Ausgaben</b>	<b>25.000</b>	<b>0</b>	<b>25.000</b>	<b>60.000,00</b>	<b>110.000</b>	<b>60.000,00</b>			
	<b>Abschluss Maßnahme 001</b>									
	<b>Einnahmen</b>	<b>0</b>		<b>0</b>	<b>0,00</b>	<b>0</b>	<b>0,00</b>			
	<b>Ausgaben</b>	<b>25.000</b>	<b>0</b>	<b>25.000</b>	<b>60.000,00</b>	<b>110.000</b>	<b>60.000,00</b>			
	<b>Überschuss / Zuschussbedarf</b>	<b>-25.000</b>		<b>-25.000</b>	<b>-60.000,00</b>	<b>-110.000</b>	<b>-60.000,00</b>			
	<b>Ausgaben</b>									
935000	Erwerb von beweglichen Sachen des Anlagevermögens	5.000	0	10.000	0,00	0	0,00	410		
961203	Sanierungsarbeiten Eishalle	55.000	0	25.000	0,00	115.000	0,00	410		
	<b>Ausgaben</b>	<b>60.000</b>	<b>0</b>	<b>35.000</b>	<b>0,00</b>	<b>115.000</b>	<b>0,00</b>			
	<b>Abschluss UA 56200</b>									
	<b>Einnahmen</b>	<b>0</b>		<b>0</b>	<b>0,00</b>	<b>0</b>	<b>0,00</b>			
	<b>Ausgaben</b>	<b>85.000</b>	<b>0</b>	<b>60.000</b>	<b>60.000,00</b>	<b>225.000</b>	<b>60.000,00</b>			
	<b>Überschuss / Zuschussbedarf</b>	<b>-85.000</b>		<b>-60.000</b>	<b>-60.000,00</b>	<b>-225.000</b>	<b>-60.000,00</b>			
	<b>Abschluss 4abschnitt 5620</b>									
	<b>Einnahmen</b>	<b>0</b>		<b>0</b>	<b>0,00</b>	<b>0</b>	<b>0,00</b>			
	<b>Ausgaben</b>	<b>85.000</b>	<b>0</b>	<b>60.000</b>	<b>60.000,00</b>	<b>225.000</b>	<b>60.000,00</b>			
	<b>Überschuss / Zuschussbedarf</b>	<b>-85.000</b>		<b>-60.000</b>	<b>-60.000,00</b>	<b>-225.000</b>	<b>-60.000,00</b>			
	<b>Abschluss Oberabschnitt 562</b>									
	<b>Einnahmen</b>	<b>0</b>		<b>0</b>	<b>0,00</b>	<b>0</b>	<b>0,00</b>			
	<b>Ausgaben</b>	<b>85.000</b>	<b>0</b>	<b>60.000</b>	<b>60.000,00</b>	<b>225.000</b>	<b>60.000,00</b>			
	<b>Überschuss / Zuschussbedarf</b>	<b>-85.000</b>		<b>-60.000</b>	<b>-60.000,00</b>	<b>-225.000</b>	<b>-60.000,00</b>			



5 Gesundheit, Sport, Erholung  
 56 Eigene Sportstätten  
**56300 Kegelbahnen**

Haushaltsstelle		Haushaltsansatz			Ergebnis der Jahresrechnung	Investitionen und Investitionsfördermaßnahmen		Amt	KeZ.	Ring Nr.
Nr.	Bezeichnung/ * Erläuterung	2025 €	VE €	2024 €		2023 €	Gesamtbedarf €			
1	2	3	4	5	6	7	8	9	10	11
<b>710</b>	<b>Langewiesen</b>									
	<b>Ausgaben</b>									
943201	Sport- und Turnhallen (Umbau, Erweiterung, Sanierung)	25.000	0	0	0,00	125.000	0,00	500		
	<b>Ausgaben</b>	<b>25.000</b>	<b>0</b>	<b>0</b>	<b>0,00</b>	<b>125.000</b>	<b>0,00</b>			
	<b>Abschluss Maßnahme 710</b>									
	<b>Einnahmen</b>	<b>0</b>		<b>0</b>	<b>0,00</b>	<b>0</b>	<b>0,00</b>			
	<b>Ausgaben</b>	<b>25.000</b>	<b>0</b>	<b>0</b>	<b>0,00</b>	<b>125.000</b>	<b>0,00</b>			
	<b>Überschuss / Zuschussbedarf</b>	<b>-25.000</b>		<b>0</b>	<b>0,00</b>	<b>-125.000</b>	<b>0,00</b>			
<b>810</b>	<b>Stützerbach</b>									
	<b>Ausgaben</b>									
945201	Sanierungsmaßnahmen	0	0	0	487,40	40.500	40.487,40	500		
	<b>Ausgaben</b>	<b>0</b>	<b>0</b>	<b>0</b>	<b>487,40</b>	<b>40.500</b>	<b>40.487,40</b>			
	<b>Abschluss Maßnahme 810</b>									
	<b>Einnahmen</b>	<b>0</b>		<b>0</b>	<b>0,00</b>	<b>0</b>	<b>0,00</b>			
	<b>Ausgaben</b>	<b>0</b>	<b>0</b>	<b>0</b>	<b>487,40</b>	<b>40.500</b>	<b>40.487,40</b>			
	<b>Überschuss / Zuschussbedarf</b>	<b>0</b>		<b>0</b>	<b>-487,40</b>	<b>-40.500</b>	<b>-40.487,40</b>			
	<b>Abschluss UA 56300</b>									
	<b>Einnahmen</b>	<b>0</b>		<b>0</b>	<b>0,00</b>	<b>0</b>	<b>0,00</b>			
	<b>Ausgaben</b>	<b>25.000</b>	<b>0</b>	<b>0</b>	<b>487,40</b>	<b>165.500</b>	<b>40.487,40</b>			
	<b>Überschuss / Zuschussbedarf</b>	<b>-25.000</b>		<b>0</b>	<b>-487,40</b>	<b>-165.500</b>	<b>-40.487,40</b>			
	<b>Abschluss 4abschnitt 5630</b>									
	<b>Einnahmen</b>	<b>0</b>		<b>0</b>	<b>0,00</b>	<b>0</b>	<b>0,00</b>			
	<b>Ausgaben</b>	<b>25.000</b>	<b>0</b>	<b>0</b>	<b>487,40</b>	<b>165.500</b>	<b>40.487,40</b>			
	<b>Überschuss / Zuschussbedarf</b>	<b>-25.000</b>		<b>0</b>	<b>-487,40</b>	<b>-165.500</b>	<b>-40.487,40</b>			
	<b>Abschluss Oberabschnitt 563</b>									
	<b>Einnahmen</b>	<b>0</b>		<b>0</b>	<b>0,00</b>	<b>0</b>	<b>0,00</b>			
	<b>Ausgaben</b>	<b>25.000</b>	<b>0</b>	<b>0</b>	<b>487,40</b>	<b>165.500</b>	<b>40.487,40</b>			
	<b>Überschuss / Zuschussbedarf</b>	<b>-25.000</b>		<b>0</b>	<b>-487,40</b>	<b>-165.500</b>	<b>-40.487,40</b>			

5 Gesundheit, Sport, Erholung  
 56 Eigene Sportstätten  
 56400 Schießsportanlagen

Haushaltsstelle		Haushaltsansatz			Ergebnis der Jahresrech- nung	Investitionen und Investitions- fördermaßnahmen		Amt	KeZ.	Ring Nr.
Nr.	Bezeichnung/ * Erläuterung	2025 €	VE €	2024 €		2023 €	Gesamtbe- darf €			
1	2	3	4	5	6	7	8	9	10	11
	<b>Ausgaben</b>									
943200	Sanierung Flachdach	0	0	0	-3,47	15.900	15.880,66	500		
	<b>Ausgaben</b>	<b>0</b>	<b>0</b>	<b>0</b>	<b>-3,47</b>	<b>15.900</b>	<b>15.880,66</b>			
	<b><u>Abschluss UA 56400</u></b>									
	<b>Einnahmen</b>	<b>0</b>		<b>0</b>	<b>0,00</b>	<b>0</b>	<b>0,00</b>			
	<b>Ausgaben</b>	<b>0</b>	<b>0</b>	<b>0</b>	<b>-3,47</b>	<b>15.900</b>	<b>15.880,66</b>			
	<b>Überschuss / Zuschussbedarf</b>	<b>0</b>		<b>0</b>	<b>3,47</b>	<b>-15.900</b>	<b>-15.880,66</b>			
	<b><u>Abschluss 4abschnitt 5640</u></b>									
	<b>Einnahmen</b>	<b>0</b>		<b>0</b>	<b>0,00</b>	<b>0</b>	<b>0,00</b>			
	<b>Ausgaben</b>	<b>0</b>	<b>0</b>	<b>0</b>	<b>-3,47</b>	<b>15.900</b>	<b>15.880,66</b>			
	<b>Überschuss / Zuschussbedarf</b>	<b>0</b>		<b>0</b>	<b>3,47</b>	<b>-15.900</b>	<b>-15.880,66</b>			
	<b><u>Abschluss Oberabschnitt 564</u></b>									
	<b>Einnahmen</b>	<b>0</b>		<b>0</b>	<b>0,00</b>	<b>0</b>	<b>0,00</b>			
	<b>Ausgaben</b>	<b>0</b>	<b>0</b>	<b>0</b>	<b>-3,47</b>	<b>15.900</b>	<b>15.880,66</b>			
	<b>Überschuss / Zuschussbedarf</b>	<b>0</b>		<b>0</b>	<b>3,47</b>	<b>-15.900</b>	<b>-15.880,66</b>			

5 Gesundheit, Sport, Erholung  
 56 Eigene Sportstätten  
**56500 Rennschlittenbahn**

Haushaltsstelle		Haushaltsansatz			Ergebnis der Jahresrechnung	Investitionen und Investitionsfördermaßnahmen		Amt	KeZ.	Ring Nr.
Nr.	Bezeichnung/ * Erläuterung	2025 €	VE €	2024 €		2023 €	Gesamtbedarf €			
1	2	3	4	5	6	7	8	9	10	11
<b>001</b>	<b>Grundhafte Sanierung</b>									
	<b>Ausgaben</b>									
969200	Übrige sonstige Anlagen - Erweiterung, Erneuerung usw.	100.000	0	40.000	40.000,00	700.000	40.000,00	600		
	<b>Ausgaben</b>	<b>100.000</b>	<b>0</b>	<b>40.000</b>	<b>40.000,00</b>	<b>700.000</b>	<b>40.000,00</b>			
	<b>Abschluss Maßnahme 001</b>									
	<b>Einnahmen</b>	<b>0</b>		<b>0</b>	<b>0,00</b>	<b>0</b>	<b>0,00</b>			
	<b>Ausgaben</b>	<b>100.000</b>	<b>0</b>	<b>40.000</b>	<b>40.000,00</b>	<b>700.000</b>	<b>40.000,00</b>			
	<b>Überschuss / Zuschussbedarf</b>	<b>-100.000</b>		<b>-40.000</b>	<b>-40.000,00</b>	<b>-700.000</b>	<b>-40.000,00</b>			
	<b>Ausgaben</b>									
935100	Geräte, Maschinen, Ausstattungs- und Ausrüstungsgegenstände	0	0	0	1.267,51	0	0,00	410		
945801	Planung Umnutzung Rodelklause	20.000	0	30.000	0,00	50.000	0,00	500		
	<b>Ausgaben</b>	<b>20.000</b>	<b>0</b>	<b>30.000</b>	<b>1.267,51</b>	<b>50.000</b>	<b>0,00</b>			
	<b>Abschluss UA 56500</b>									
	<b>Einnahmen</b>	<b>0</b>		<b>0</b>	<b>0,00</b>	<b>0</b>	<b>0,00</b>			
	<b>Ausgaben</b>	<b>120.000</b>	<b>0</b>	<b>70.000</b>	<b>41.267,51</b>	<b>750.000</b>	<b>40.000,00</b>			
	<b>Überschuss / Zuschussbedarf</b>	<b>-120.000</b>		<b>-70.000</b>	<b>-41.267,51</b>	<b>-750.000</b>	<b>-40.000,00</b>			
	<b>Abschluss 4abschnitt 5650</b>									
	<b>Einnahmen</b>	<b>0</b>		<b>0</b>	<b>0,00</b>	<b>0</b>	<b>0,00</b>			
	<b>Ausgaben</b>	<b>120.000</b>	<b>0</b>	<b>70.000</b>	<b>41.267,51</b>	<b>750.000</b>	<b>40.000,00</b>			
	<b>Überschuss / Zuschussbedarf</b>	<b>-120.000</b>		<b>-70.000</b>	<b>-41.267,51</b>	<b>-750.000</b>	<b>-40.000,00</b>			
	<b>Abschluss Oberabschnitt 565</b>									
	<b>Einnahmen</b>	<b>0</b>		<b>0</b>	<b>0,00</b>	<b>0</b>	<b>0,00</b>			
	<b>Ausgaben</b>	<b>120.000</b>	<b>0</b>	<b>70.000</b>	<b>41.267,51</b>	<b>750.000</b>	<b>40.000,00</b>			
	<b>Überschuss / Zuschussbedarf</b>	<b>-120.000</b>		<b>-70.000</b>	<b>-41.267,51</b>	<b>-750.000</b>	<b>-40.000,00</b>			
	<b>Abschluss Abschnitt 56</b>									
	<b>Einnahmen</b>	<b>1.481.000</b>		<b>280.000</b>	<b>0,00</b>	<b>4.426.800</b>	<b>1.745.752,62</b>			
	<b>Ausgaben</b>	<b>3.109.000</b>	<b>0</b>	<b>1.077.000</b>	<b>341.093,31</b>	<b>12.020.300</b>	<b>4.283.786,92</b>			
	<b>Überschuss / Zuschussbedarf</b>	<b>-1.628.000</b>		<b>-797.000</b>	<b>-341.093,31</b>	<b>-7.593.500</b>	<b>-2.538.034,30</b>			

5 Gesundheit, Sport, Erholung  
57 Badeanstalten  
57001 Freibad Hammergrund

Haushaltsstelle		Haushaltsansatz			Ergebnis der Jahresrechnung	Investitionen und Investitionsfördermaßnahmen		Amt	KeZ.	Ring Nr.
Nr.	Bezeichnung/ * Erläuterung	2025 €	VE €	2024 €		2023 €	Gesamtbedarf €			
1	2	3	4	5	6	7	8	9	10	11
<b>001</b>	<b>Sanierung Sozialgebäude</b>									
	<b>Ausgaben</b>									
969200	Übrige sonstige Anlagen - Erweiterung, Erneuerung usw.	150.000	0	50.000	20.000,00	220.000	20.000,00	500		
	<b>Ausgaben</b>	<b>150.000</b>	<b>0</b>	<b>50.000</b>	<b>20.000,00</b>	<b>220.000</b>	<b>20.000,00</b>			
	<b>Abschluss Maßnahme 001</b>									
	<b>Einnahmen</b>	<b>0</b>		<b>0</b>	<b>0,00</b>	<b>0</b>	<b>0,00</b>			
	<b>Ausgaben</b>	<b>150.000</b>	<b>0</b>	<b>50.000</b>	<b>20.000,00</b>	<b>220.000</b>	<b>20.000,00</b>			
	<b>Überschuss / Zuschussbedarf</b>	<b>-150.000</b>		<b>-50.000</b>	<b>-20.000,00</b>	<b>-220.000</b>	<b>-20.000,00</b>			
<b>002</b>	<b>Sanierung Wärmehalle</b>									
	<b>Ausgaben</b>									
969200	Übrige sonstige Anlagen - Erweiterung, Erneuerung usw.	0	0	0	14.000,00	14.000	14.000,00	500		
	<b>Ausgaben</b>	<b>0</b>	<b>0</b>	<b>0</b>	<b>14.000,00</b>	<b>14.000</b>	<b>14.000,00</b>			
	<b>Abschluss Maßnahme 002</b>									
	<b>Einnahmen</b>	<b>0</b>		<b>0</b>	<b>0,00</b>	<b>0</b>	<b>0,00</b>			
	<b>Ausgaben</b>	<b>0</b>	<b>0</b>	<b>0</b>	<b>14.000,00</b>	<b>14.000</b>	<b>14.000,00</b>			
	<b>Überschuss / Zuschussbedarf</b>	<b>0</b>		<b>0</b>	<b>-14.000,00</b>	<b>-14.000</b>	<b>-14.000,00</b>			
<b>004</b>	<b>Ersatzneubau große Rutsche</b>									
	<b>Ausgaben</b>									
969100	Übrige sonstige Anlagen - Neubau	0	0	10.000	0,00	10.000	0,00	500		
	<b>Ausgaben</b>	<b>0</b>	<b>0</b>	<b>10.000</b>	<b>0,00</b>	<b>10.000</b>	<b>0,00</b>			
	<b>Abschluss Maßnahme 004</b>									
	<b>Einnahmen</b>	<b>0</b>		<b>0</b>	<b>0,00</b>	<b>0</b>	<b>0,00</b>			
	<b>Ausgaben</b>	<b>0</b>	<b>0</b>	<b>10.000</b>	<b>0,00</b>	<b>10.000</b>	<b>0,00</b>			
	<b>Überschuss / Zuschussbedarf</b>	<b>0</b>		<b>-10.000</b>	<b>0,00</b>	<b>-10.000</b>	<b>0,00</b>			
<b>005</b>	<b>Ersatzneubau Holzbrücke</b>									
	<b>Ausgaben</b>									
969100	Übrige sonstige Anlagen - Neubau	0	0	0	3.185,66	3.200	3.185,66	500		
	<b>Ausgaben</b>	<b>0</b>	<b>0</b>	<b>0</b>	<b>3.185,66</b>	<b>3.200</b>	<b>3.185,66</b>			
	<b>Abschluss Maßnahme 005</b>									
	<b>Einnahmen</b>	<b>0</b>		<b>0</b>	<b>0,00</b>	<b>0</b>	<b>0,00</b>			
	<b>Ausgaben</b>	<b>0</b>	<b>0</b>	<b>0</b>	<b>3.185,66</b>	<b>3.200</b>	<b>3.185,66</b>			
	<b>Überschuss / Zuschussbedarf</b>	<b>0</b>		<b>0</b>	<b>-3.185,66</b>	<b>-3.200</b>	<b>-3.185,66</b>			
	<b>Ausgaben</b>									
935100	Geräte, Maschinen, Ausstattungs- und Ausrüstungsgegenstände	16.000	0	17.500	3.802,54	0	0,00	410		
935900	Erwerb sonstiges Inventar	2.000	0	8.000	4.317,90	0	0,00	410		
961203	Erweiterung Kassensystem	0	0	20.000	0,00	0	0,00	410		
969210	Erweiterung Treppengeländer	0	0	0	15.000,00	15.000	15.000,00	500		
	<b>Ausgaben</b>	<b>18.000</b>	<b>0</b>	<b>45.500</b>	<b>23.120,44</b>	<b>15.000</b>	<b>15.000,00</b>			

5 Gesundheit, Sport, Erholung  
 57 Badeanstalten  
**57001 Freibad Hammergrund**

Haushaltsstelle		Haushaltsansatz			Ergebnis der Jahresrechnung	Investitionen und Investitionsfördermaßnahmen		Amt	KeZ.	Ring Nr.
Nr.	Bezeichnung/ * Erläuterung	2025 €	VE €	2024 €		2023 €	Gesamtbedarf €			
1	2	3	4	5	6	7	8	9	10	11
	<b>Abschluss UA 57001</b>									
	Einnahmen	0		0	0,00	0	0,00			
	Ausgaben	168.000	0	105.500	60.306,10	262.200	52.185,66			
	Überschuss / Zuschussbedarf	-168.000		-105.500	-60.306,10	-262.200	-52.185,66			

5 Gesundheit, Sport, Erholung  
57 Badeanstalten  
57002 Schwimmhalle

Haushaltsstelle		Haushaltsansatz			Ergebnis der Jahresrechnung	Investitionen und Investitionsfördermaßnahmen		Amt	KeZ.	Ring Nr.
Nr.	Bezeichnung/ * Erläuterung	2025 €	VE €	2024 €		2023 €	Gesamtbedarf €			
1	2	3	4	5	6	7	8	9	10	11
	<b><u>Einnahmen</u></b>									
361000	Zuweisung vom Land	0		0	21.934,35	21.900	21.934,35	230		
	<b>Einnahmen</b>	<b>0</b>		<b>0</b>	<b>21.934,35</b>	<b>21.900</b>	<b>21.934,35</b>			
	<b><u>Ausgaben</u></b>									
935100	Bewegliche Rutsche Lehrschwimmbecken	0	0	8.000	12.000,00	20.000	12.000,00	410		
935210	EDV-Anlage (einschließlich Installation)	15.000	0	50.000	0,00	90.000	0,00	410		
935900	Erwerb sonstiges Inventar	10.000	0	0	0,00	0	0,00	410		
947100	Restleistungen Bau Schwimmhalle	0	0	0	65.685,01	65.700	65.685,01	500		
947200	Sanierungs- und Erweiterungsmaßnahmen	30.000	0	70.000	70.000,00	170.000	70.000,00	500		
	<b>Ausgaben</b>	<b>55.000</b>	<b>0</b>	<b>128.000</b>	<b>147.685,01</b>	<b>345.700</b>	<b>147.685,01</b>			
	<b><u>Abschluss UA 57002</u></b>									
	<b>Einnahmen</b>	<b>0</b>		<b>0</b>	<b>21.934,35</b>	<b>21.900</b>	<b>21.934,35</b>			
	<b>Ausgaben</b>	<b>55.000</b>	<b>0</b>	<b>128.000</b>	<b>147.685,01</b>	<b>345.700</b>	<b>147.685,01</b>			
	<b>Überschuss / Zuschussbedarf</b>	<b>-55.000</b>		<b>-128.000</b>	<b>-125.750,66</b>	<b>-323.800</b>	<b>-125.750,66</b>			
	<b><u>Abschluss 4abschnitt 5700</u></b>									
	<b>Einnahmen</b>	<b>0</b>		<b>0</b>	<b>21.934,35</b>	<b>21.900</b>	<b>21.934,35</b>			
	<b>Ausgaben</b>	<b>223.000</b>	<b>0</b>	<b>233.500</b>	<b>207.991,11</b>	<b>607.900</b>	<b>199.870,67</b>			
	<b>Überschuss / Zuschussbedarf</b>	<b>-223.000</b>		<b>-233.500</b>	<b>-186.056,76</b>	<b>-586.000</b>	<b>-177.936,32</b>			
	<b><u>Abschluss Oberabschnitt 570</u></b>									
	<b>Einnahmen</b>	<b>0</b>		<b>0</b>	<b>21.934,35</b>	<b>21.900</b>	<b>21.934,35</b>			
	<b>Ausgaben</b>	<b>223.000</b>	<b>0</b>	<b>233.500</b>	<b>207.991,11</b>	<b>607.900</b>	<b>199.870,67</b>			
	<b>Überschuss / Zuschussbedarf</b>	<b>-223.000</b>		<b>-233.500</b>	<b>-186.056,76</b>	<b>-586.000</b>	<b>-177.936,32</b>			

5 Gesundheit, Sport, Erholung  
 57 Badeanstalten  
**57101 Badestelle Stützerbach**

Haushaltsstelle		Haushaltsansatz			Ergebnis der Jahresrechnung	Investitionen und Investitionsfördermaßnahmen		Amt	KeZ.	Ring Nr.
Nr.	Bezeichnung/ * Erläuterung	2025 €	VE €	2024 €		2023 €	Gesamtbedarf €			
1	2	3	4	5	6	7	8	9	10	11
	<b><u>Einnahmen</u></b>									
361000	Zuweisung vom Land	0		0	155.341,60	468.300	468.349,91	230		
	<b>Einnahmen</b>	<b>0</b>		<b>0</b>	<b>155.341,60</b>	<b>468.300</b>	<b>468.349,91</b>			
	<b><u>Ausgaben</u></b>									
947201	Instandsetzung Gebäude	0	0	0	15.000,00	60.000	59.298,51	500		
961201	Sanierung Naturbad	0	0	0	250.000,00	917.000	916.900,00	720		
	<b>Ausgaben</b>	<b>0</b>	<b>0</b>	<b>0</b>	<b>265.000,00</b>	<b>977.000</b>	<b>976.198,51</b>			
	<b><u>Abschluss UA 57101</u></b>									
	<b>Einnahmen</b>	<b>0</b>		<b>0</b>	<b>155.341,60</b>	<b>468.300</b>	<b>468.349,91</b>			
	<b>Ausgaben</b>	<b>0</b>	<b>0</b>	<b>0</b>	<b>265.000,00</b>	<b>977.000</b>	<b>976.198,51</b>			
	<b>Überschuss / Zuschussbedarf</b>	<b>0</b>		<b>0</b>	<b>-109.658,40</b>	<b>-508.700</b>	<b>-507.848,60</b>			
	<b><u>Abschluss 4abschnitt 5710</u></b>									
	<b>Einnahmen</b>	<b>0</b>		<b>0</b>	<b>155.341,60</b>	<b>468.300</b>	<b>468.349,91</b>			
	<b>Ausgaben</b>	<b>0</b>	<b>0</b>	<b>0</b>	<b>265.000,00</b>	<b>977.000</b>	<b>976.198,51</b>			
	<b>Überschuss / Zuschussbedarf</b>	<b>0</b>		<b>0</b>	<b>-109.658,40</b>	<b>-508.700</b>	<b>-507.848,60</b>			
	<b><u>Abschluss Oberabschnitt 571</u></b>									
	<b>Einnahmen</b>	<b>0</b>		<b>0</b>	<b>155.341,60</b>	<b>468.300</b>	<b>468.349,91</b>			
	<b>Ausgaben</b>	<b>0</b>	<b>0</b>	<b>0</b>	<b>265.000,00</b>	<b>977.000</b>	<b>976.198,51</b>			
	<b>Überschuss / Zuschussbedarf</b>	<b>0</b>		<b>0</b>	<b>-109.658,40</b>	<b>-508.700</b>	<b>-507.848,60</b>			
	<b><u>Abschluss Abschnitt 57</u></b>									
	<b>Einnahmen</b>	<b>0</b>		<b>0</b>	<b>177.275,95</b>	<b>490.200</b>	<b>490.284,26</b>			
	<b>Ausgaben</b>	<b>223.000</b>	<b>0</b>	<b>233.500</b>	<b>472.991,11</b>	<b>1.584.900</b>	<b>1.176.069,18</b>			
	<b>Überschuss / Zuschussbedarf</b>	<b>-223.000</b>		<b>-233.500</b>	<b>-295.715,16</b>	<b>-1.094.700</b>	<b>-685.784,92</b>			

5 Gesundheit, Sport, Erholung  
58 Park- und Gartenanlagen  
58000 **Park- und Gartenanlagen**

Haushaltsstelle		Haushaltsansatz			Ergebnis der Jahresrechnung	Investitionen und Investitionsfördermaßnahmen		Amt	KeZ.	Ring Nr.
Nr.	Bezeichnung/ * Erläuterung	2025 €	VE €	2024 €		2023 €	Gesamtbedarf €			
1	2	3	4	5	6	7	8	9	10	11
<b>500</b>	<b>Gedenktafel Denkmal OT Roda</b>									
	<b><u>Ausgaben</u></b>									
969100	Übrige sonstige Anlagen - Neubau	0	0	0	3.000,00	3.000	3.000,00	710		
	<b>Ausgaben</b>	0	0	0	3.000,00	3.000	3.000,00			
	<b><u>Abschluss Maßnahme 500</u></b>									
	Einnahmen	0		0	0,00	0	0,00			
	Ausgaben	0	0	0	3.000,00	3.000	3.000,00			
	Überschuss / Zuschussbedarf	0		0	-3.000,00	-3.000	-3.000,00			
<b>600</b>	<b>Unterpörlitz</b>									
	<b><u>Ausgaben</u></b>									
935400	Stadtmöblierung	0	0	0	-7.000,00	0	0,00	720		
	<b>Ausgaben</b>	0	0	0	-7.000,00	0	0,00			
	<b><u>Abschluss Maßnahme 600</u></b>									
	Einnahmen	0		0	0,00	0	0,00			
	Ausgaben	0	0	0	-7.000,00	0	0,00			
	Überschuss / Zuschussbedarf	0		0	7.000,00	0	0,00			
<b>711</b>	<b>Gestaltung Heinsepark</b>									
	<b><u>Einnahmen</u></b>									
361000	Zuweisung vom Land	0		102.000	53.300,00	395.000	53.300,00	230		
	<b>Einnahmen</b>	0		102.000	53.300,00	395.000	53.300,00			
	<b><u>Ausgaben</u></b>									
958250	Baumaßnahme	0	0	150.000	80.000,00	730.000	230.000,00	600		
	<b>Ausgaben</b>	0	0	150.000	80.000,00	730.000	230.000,00			
	<b><u>Abschluss Maßnahme 711</u></b>									
	Einnahmen	0		102.000	53.300,00	395.000	53.300,00			
	Ausgaben	0	0	150.000	80.000,00	730.000	230.000,00			
	Überschuss / Zuschussbedarf	0		-48.000	-26.700,00	-335.000	-176.700,00			
<b>713</b>	<b>Felsenkellerpark Langewiesen</b>									
	<b><u>Einnahmen</u></b>									
361000	Zuweisung vom Land	200.000		40.000	0,00	640.000	0,00	230		
	<b>Einnahmen</b>	200.000		40.000	0,00	640.000	0,00			
	<b><u>Ausgaben</u></b>									
950400	Konzeptionelle Planung	0	0	60.000	4.165,00	65.000	4.165,00	600		
	<b>Ausgaben</b>	0	0	60.000	4.165,00	65.000	4.165,00			
	<b><u>Abschluss Maßnahme 713</u></b>									
	Einnahmen	200.000		40.000	0,00	640.000	0,00			
	Ausgaben	0	0	60.000	4.165,00	65.000	4.165,00			
	Überschuss / Zuschussbedarf	200.000		-20.000	-4.165,00	575.000	-4.165,00			



5 Gesundheit, Sport, Erholung  
 58 Park- und Gartenanlagen  
**58000 Park- und Gartenanlagen**

Haushaltsstelle		Haushaltsansatz			Ergebnis der Jahresrechnung	Investitionen und Investitionsfördermaßnahmen		Amt	KeZ.	Ring Nr.
Nr.	Bezeichnung/ * Erläuterung	2025 €	VE €	2024 €		2023 €	Gesamtbedarf €			
1	2	3	4	5	6	7	8	9	10	11
<b>715</b>	<b>Vorplatzgestaltung Liebfrauenkirche LGW</b>									
	<b><u>Ausgaben</u></b>									
962200	Grün- und Außenanlagen - Erweiterung, Erneuerung	0	0	30.000	0,00	280.000	0,00	600		
	<b>Ausgaben</b>	<b>0</b>	<b>0</b>	<b>30.000</b>	<b>0,00</b>	<b>280.000</b>	<b>0,00</b>			
	<b><u>Abschluss Maßnahme 715</u></b>									
	<b>Einnahmen</b>	<b>0</b>		<b>0</b>	<b>0,00</b>	<b>0</b>	<b>0,00</b>			
	<b>Ausgaben</b>	<b>0</b>	<b>0</b>	<b>30.000</b>	<b>0,00</b>	<b>280.000</b>	<b>0,00</b>			
	<b>Überschuss / Zuschussbedarf</b>	<b>0</b>		<b>-30.000</b>	<b>0,00</b>	<b>-280.000</b>	<b>0,00</b>			
<b>716</b>	<b>Entwicklung Grünes Parkband LGW</b>									
	<b><u>Einnahmen</u></b>									
361000	Zuweisung vom Land	30.000		0	0,00	390.000	0,00	600		
	<b>Einnahmen</b>	<b>30.000</b>		<b>0</b>	<b>0,00</b>	<b>390.000</b>	<b>0,00</b>			
	<b><u>Ausgaben</u></b>									
962200	Grün- und Außenanlagen - Erweiterung, Erneuerung	50.000	0	50.000	0,00	700.000	0,00	600		
	<b>Ausgaben</b>	<b>50.000</b>	<b>0</b>	<b>50.000</b>	<b>0,00</b>	<b>700.000</b>	<b>0,00</b>			
	<b><u>Abschluss Maßnahme 716</u></b>									
	<b>Einnahmen</b>	<b>30.000</b>		<b>0</b>	<b>0,00</b>	<b>390.000</b>	<b>0,00</b>			
	<b>Ausgaben</b>	<b>50.000</b>	<b>0</b>	<b>50.000</b>	<b>0,00</b>	<b>700.000</b>	<b>0,00</b>			
	<b>Überschuss / Zuschussbedarf</b>	<b>-20.000</b>		<b>-50.000</b>	<b>0,00</b>	<b>-310.000</b>	<b>0,00</b>			
<b>721</b>	<b>Dorfplatz Oehrenstock</b>									
	<b><u>Ausgaben</u></b>									
969200	Übrige sonstige Anlagen - Erweiterung, Erneuerung usw.	0	0	10.000	0,00	10.000	0,00	710		
	<b>Ausgaben</b>	<b>0</b>	<b>0</b>	<b>10.000</b>	<b>0,00</b>	<b>10.000</b>	<b>0,00</b>			
	<b><u>Abschluss Maßnahme 721</u></b>									
	<b>Einnahmen</b>	<b>0</b>		<b>0</b>	<b>0,00</b>	<b>0</b>	<b>0,00</b>			
	<b>Ausgaben</b>	<b>0</b>	<b>0</b>	<b>10.000</b>	<b>0,00</b>	<b>10.000</b>	<b>0,00</b>			
	<b>Überschuss / Zuschussbedarf</b>	<b>0</b>		<b>-10.000</b>	<b>0,00</b>	<b>-10.000</b>	<b>0,00</b>			
<b>730</b>	<b>Schlosspark Gehren</b>									
	<b><u>Einnahmen</u></b>									
361000	Zuweisung vom Land	180.000		241.000	261.000,00	891.000	261.000,00	230		
	<b>Einnahmen</b>	<b>180.000</b>		<b>241.000</b>	<b>261.000,00</b>	<b>891.000</b>	<b>261.000,00</b>			
	<b><u>Ausgaben</u></b>									
958200	Rückbau Betonfläche Schlossruine	0	0	5.000	0,00	0	0,00	720		
962000	Austausch Schließsystem	0	0	0	1.200,00	1.200	1.200,00	720		
962300	Sanierung von Parkanlagen	200.000	0	360.000	290.000,00	1.275.000	1.078.500,00	720		
	<b>Ausgaben</b>	<b>200.000</b>	<b>0</b>	<b>365.000</b>	<b>291.200,00</b>	<b>1.276.200</b>	<b>1.079.700,00</b>			

5 Gesundheit, Sport, Erholung  
58 Park- und Gartenanlagen  
58000 Park- und Gartenanlagen

Haushaltsstelle		Haushaltsansatz			Ergebnis der Jahresrech- nung	Investitionen und Investitions- fördermaßnahmen		Amt	KeZ.	Ring Nr.
Nr.	Bezeichnung/ * Erläuterung	2025 €	VE €	2024 €		2023 €	Gesamtbe- darf €			
1	2	3	4	5	6	7	8	9	10	11
	<b><u>Abschluss Maßnahme 730</u></b>									
	Einnahmen	180.000		241.000	261.000,00	891.000	261.000,00			
	Ausgaben	200.000	0	365.000	291.200,00	1.276.200	1.079.700,00			
	Überschuss / Zuschussbedarf	-20.000		-124.000	-30.200,00	-385.200	-818.700,00			
731	<b>Michael-Bach-Denkmal Gehren</b>									
	<b><u>Ausgaben</u></b>									
962200	Reinigung, Sanierung Umfeld	0	0	0	-674,97	5.100	5.025,03	720		
	<b>Ausgaben</b>	0	0	0	-674,97	5.100	5.025,03			
	<b><u>Abschluss Maßnahme 731</u></b>									
	Einnahmen	0		0	0,00	0	0,00			
	Ausgaben	0	0	0	-674,97	5.100	5.025,03			
	Überschuss / Zuschussbedarf	0		0	674,97	-5.100	-5.025,03			
800	<b>Kurpark OT Frauenwald</b>									
	<b><u>Einnahmen</u></b>									
361000	Zuweisung vom Land	0		40.000	0,00	40.000	0,00	230		
	<b>Einnahmen</b>	0		40.000	0,00	40.000	0,00			
	<b><u>Ausgaben</u></b>									
962300	Neugestaltung Kurpark	0	0	75.000	0,00	165.000	90.000,00	720		
	<b>Ausgaben</b>	0	0	75.000	0,00	165.000	90.000,00			
	<b><u>Abschluss Maßnahme 800</u></b>									
	Einnahmen	0		40.000	0,00	40.000	0,00			
	Ausgaben	0	0	75.000	0,00	165.000	90.000,00			
	Überschuss / Zuschussbedarf	0		-35.000	0,00	-125.000	-90.000,00			
801	<b>Park frohe Zukunft Frauenwald</b>									
	<b><u>Ausgaben</u></b>									
955360	Wegebau - Sonstige Verbesserun- gen/Erweiterungen	40.000	0	0	0,00	40.000	0,00	710		
	<b>Ausgaben</b>	40.000	0	0	0,00	40.000	0,00			
	<b><u>Abschluss Maßnahme 801</u></b>									
	Einnahmen	0		0	0,00	0	0,00			
	Ausgaben	40.000	0	0	0,00	40.000	0,00			
	Überschuss / Zuschussbedarf	-40.000		0	0,00	-40.000	0,00			
810	<b>Kurpark OT Stützerbach</b>									
	<b><u>Ausgaben</u></b>									
945201	Sanierungsmaßnahmen	0	0	35.000	30.000,00	73.000	38.000,00	500		
	<b>Ausgaben</b>	0	0	35.000	30.000,00	73.000	38.000,00			
	<b><u>Abschluss Maßnahme 810</u></b>									
	Einnahmen	0		0	0,00	0	0,00			
	Ausgaben	0	0	35.000	30.000,00	73.000	38.000,00			
	Überschuss / Zuschussbedarf	0		-35.000	-30.000,00	-73.000	-38.000,00			
	<b><u>Einnahmen</u></b>									
360000	Zuweisungen natürlicher Klimaschutz in Kommunen	360.000		0	0,00	960.000	0,00	710		

5 Gesundheit, Sport, Erholung  
 58 Park- und Gartenanlagen  
**58000 Park- und Gartenanlagen**

Haushaltsstelle		Haushaltsansatz			Ergebnis der Jahresrechnung	Investitionen und Investitionsfördermaßnahmen		Amt	KeZ.	Ring Nr.
Nr.	Bezeichnung/ * Erläuterung	2025 €	VE €	2024 €		2023 €	Gesamtbedarf €			
1	2	3	4	5	6	7	8	9	10	11
361000	Zuschuss Sanierung Brunnen MAB	0		30.000	0,00	30.000	0,00	230		
	<b>Einnahmen</b>	<b>360.000</b>		<b>30.000</b>	<b>0,00</b>	<b>990.000</b>	<b>0,00</b>			
	<b>Ausgaben</b>									
935100	Geräte, Maschinen, Ausrüstungen	50.000	0	45.000	22.984,71	0	0,00	720		
935104	Erwerb insektenfreundliche Mähtechnik	210.000	0	0	0,00	210.000	0,00	720		
935200	Ausstattung, Einrichtungsgegenstände	2.000	0	2.000	1.573,38	0	0,00	720		
935300	Erwerb von Nutzfahrzeugen	0	0	70.000	30.500,00	0	0,00	720		
935310	Erwerb Mähtechnik (Amazone)	45.000	0	45.000	0,00	230.000	117.106,13	720		
935400	Stadtmöblierung	15.000	0	15.000	7.999,99	0	0,00	720		
958200	Neugestaltung Verkehrskreisel und Straßenbegleitflächen	200.000	0	80.000	0,00	500.000	0,00	710		
958350	Sanierung Brunnen	0	0	50.000	0,00	50.000	0,00	600		
962201	Naturnahe Neugestaltung öffentliche Grünflächen	0	0	20.000	0,00	0	0,00	710		
	<b>Ausgaben</b>	<b>522.000</b>	<b>0</b>	<b>327.000</b>	<b>63.058,08</b>	<b>990.000</b>	<b>117.106,13</b>			
	<b>Abschluss UA 58000</b>									
	<b>Einnahmen</b>	<b>770.000</b>		<b>453.000</b>	<b>314.300,00</b>	<b>3.346.000</b>	<b>314.300,00</b>			
	<b>Ausgaben</b>	<b>812.000</b>	<b>0</b>	<b>1.102.000</b>	<b>463.748,11</b>	<b>4.337.300</b>	<b>1.566.996,16</b>			
	<b>Überschuss / Zuschussbedarf</b>	<b>-42.000</b>		<b>-649.000</b>	<b>-149.448,11</b>	<b>-991.300</b>	<b>-1.252.696,16</b>			
	<b>Abschluss 4abschnitt 5800</b>									
	<b>Einnahmen</b>	<b>770.000</b>		<b>453.000</b>	<b>314.300,00</b>	<b>3.346.000</b>	<b>314.300,00</b>			
	<b>Ausgaben</b>	<b>812.000</b>	<b>0</b>	<b>1.102.000</b>	<b>463.748,11</b>	<b>4.337.300</b>	<b>1.566.996,16</b>			
	<b>Überschuss / Zuschussbedarf</b>	<b>-42.000</b>		<b>-649.000</b>	<b>-149.448,11</b>	<b>-991.300</b>	<b>-1.252.696,16</b>			
	<b>Abschluss Oberabschnitt 580</b>									
	<b>Einnahmen</b>	<b>770.000</b>		<b>453.000</b>	<b>314.300,00</b>	<b>3.346.000</b>	<b>314.300,00</b>			
	<b>Ausgaben</b>	<b>812.000</b>	<b>0</b>	<b>1.102.000</b>	<b>463.748,11</b>	<b>4.337.300</b>	<b>1.566.996,16</b>			
	<b>Überschuss / Zuschussbedarf</b>	<b>-42.000</b>		<b>-649.000</b>	<b>-149.448,11</b>	<b>-991.300</b>	<b>-1.252.696,16</b>			
	<b>Abschluss Abschnitt 58</b>									
	<b>Einnahmen</b>	<b>770.000</b>		<b>453.000</b>	<b>314.300,00</b>	<b>3.346.000</b>	<b>314.300,00</b>			
	<b>Ausgaben</b>	<b>812.000</b>	<b>0</b>	<b>1.102.000</b>	<b>463.748,11</b>	<b>4.337.300</b>	<b>1.566.996,16</b>			
	<b>Überschuss / Zuschussbedarf</b>	<b>-42.000</b>		<b>-649.000</b>	<b>-149.448,11</b>	<b>-991.300</b>	<b>-1.252.696,16</b>			

5 Gesundheit, Sport, Erholung  
59 Sonstige Erholungseinrichtungen  
59000 Naherholungsgebiete

Haushaltsstelle		Haushaltsansatz			Ergebnis der Jahresrechnung	Investitionen und Investitionsfördermaßnahmen		Amt	KeZ.	Ring Nr.
Nr.	Bezeichnung/ * Erläuterung	2025 €	VE €	2024 €		2023 €	Gesamtbedarf €			
1	2	3	4	5	6	7	8	9	10	11
<b>003</b>	<b>Sanierung Kickelhahnturm</b>									
	<b>Ausgaben</b>									
969200	Übrige sonstige Anlagen - Erweiterung, Erneuerung usw.	0	0	0	50.000,00	1.311.000	1.310.398,37	500		
	<b>Ausgaben</b>	<b>0</b>	<b>0</b>	<b>0</b>	<b>50.000,00</b>	<b>1.311.000</b>	<b>1.310.398,37</b>			
	<b>Abschluss Maßnahme 003</b>									
	<b>Einnahmen</b>	<b>0</b>		<b>0</b>	<b>0,00</b>	<b>0</b>	<b>0,00</b>			
	<b>Ausgaben</b>	<b>0</b>	<b>0</b>	<b>0</b>	<b>50.000,00</b>	<b>1.311.000</b>	<b>1.310.398,37</b>			
	<b>Überschuss / Zuschussbedarf</b>	<b>0</b>		<b>0</b>	<b>-50.000,00</b>	<b>-1.311.000</b>	<b>-1.310.398,37</b>			
<b>004</b>	<b>Kunstrad-Monument</b>									
	<b>Einnahmen</b>									
368100	Spenden für Errichtung Kunstrad am Johanneschacht	0		0	0,00	0	0,00	220		
	<b>Einnahmen</b>	<b>0</b>		<b>0</b>	<b>0,00</b>	<b>0</b>	<b>0,00</b>			
	<b>Abschluss Maßnahme 004</b>									
	<b>Einnahmen</b>	<b>0</b>		<b>0</b>	<b>0,00</b>	<b>0</b>	<b>0,00</b>			
	<b>Ausgaben</b>	<b>0</b>	<b>0</b>	<b>0</b>	<b>0,00</b>	<b>0</b>	<b>0,00</b>			
	<b>Überschuss / Zuschussbedarf</b>	<b>0</b>		<b>0</b>	<b>0,00</b>	<b>0</b>	<b>0,00</b>			
<b>008</b>	<b>Aufstieg Helenenruhe Manebach</b>									
	<b>Einnahmen</b>									
361000	Zuweisung vom Land	0		50.000	0,00	50.000	0,00	230		
	<b>Einnahmen</b>	<b>0</b>		<b>50.000</b>	<b>0,00</b>	<b>50.000</b>	<b>0,00</b>			
	<b>Ausgaben</b>									
955205	Sanierung Treppen und Geländer	0	0	90.000	0,00	90.000	0,00	710		
969200	Erweiterung, Erneuerung sonst. Anlagen	0	0	0	5.000,00	5.000	5.000,00	710		
	<b>Ausgaben</b>	<b>0</b>	<b>0</b>	<b>90.000</b>	<b>5.000,00</b>	<b>95.000</b>	<b>5.000,00</b>			
	<b>Abschluss Maßnahme 008</b>									
	<b>Einnahmen</b>	<b>0</b>		<b>50.000</b>	<b>0,00</b>	<b>50.000</b>	<b>0,00</b>			
	<b>Ausgaben</b>	<b>0</b>	<b>0</b>	<b>90.000</b>	<b>5.000,00</b>	<b>95.000</b>	<b>5.000,00</b>			
	<b>Überschuss / Zuschussbedarf</b>	<b>0</b>		<b>-40.000</b>	<b>-5.000,00</b>	<b>-45.000</b>	<b>-5.000,00</b>			
<b>009</b>	<b>Qualitätsregion Wanderbares Deutschland</b>									
	<b>Einnahmen</b>									
361000	Zuweisung vom Land	60.000		15.000	38.810,25	98.800	38.810,25	710		
	<b>Einnahmen</b>	<b>60.000</b>		<b>15.000</b>	<b>38.810,25</b>	<b>98.800</b>	<b>38.810,25</b>			
	<b>Ausgaben</b>									
969200	Übrige sonstige Anlagen - Erweiterung, Erneuerung usw.	70.000	0	20.000	23.000,00	115.000	23.000,00	710		
	<b>Ausgaben</b>	<b>70.000</b>	<b>0</b>	<b>20.000</b>	<b>23.000,00</b>	<b>115.000</b>	<b>23.000,00</b>			

5 Gesundheit, Sport, Erholung  
 59 Sonstige Erholungseinrichtungen  
 59000 Naherholungsgebiete

Haushaltsstelle		Haushaltsansatz			Ergebnis der Jahresrechnung	Investitionen und Investitionsfördermaßnahmen		Amt	KeZ.	Ring Nr.
Nr.	Bezeichnung/ * Erläuterung	2025 €	VE €	2024 €		2023 €	Gesamtbedarf €			
1	2	3	4	5	6	7	8	9	10	11
	<b>Abschluss Maßnahme 009</b>									
	<b>Einnahmen</b>	60.000		15.000	38.810,25	98.800	38.810,25			
	<b>Ausgaben</b>	70.000	0	20.000	23.000,00	115.000	23.000,00			
	<b>Überschuss / Zuschussbedarf</b>	-10.000		-5.000	15.810,25	-16.200	15.810,25			
<b>011</b>	<b>Entwicklung Lindenberg</b>									
	<b>Ausgaben</b>									
955101	Bau Mountainbikestrecken	270.000	0	320.000	100.000,00	1.100.000	100.000,00	710		
955152	Anlegen Naturpfad	0	0	0	-3.000,00	10.000	10.000,00	710		
	<b>Ausgaben</b>	270.000	0	320.000	97.000,00	1.110.000	110.000,00			
	<b>Abschluss Maßnahme 011</b>									
	<b>Einnahmen</b>	0		0	0,00	0	0,00			
	<b>Ausgaben</b>	270.000	0	320.000	97.000,00	1.110.000	110.000,00			
	<b>Überschuss / Zuschussbedarf</b>	-270.000		-320.000	-97.000,00	-1.110.000	-110.000,00			
<b>012</b>	<b>Naturparktor Thüringer Wald</b>									
	<b>Ausgaben</b>									
981100	Rückzahlung von Zuweisungen und Zuschüsse für Investitionen an das Land, soweit nicht absetzbar	0	0	0	-12,64	400	337,36	230		
	<b>Ausgaben</b>	0	0	0	-12,64	400	337,36			
	<b>Abschluss Maßnahme 012</b>									
	<b>Einnahmen</b>	0		0	0,00	0	0,00			
	<b>Ausgaben</b>	0	0	0	-12,64	400	337,36			
	<b>Überschuss / Zuschussbedarf</b>	0		0	12,64	-400	-337,36			
<b>103</b>	<b>Goethehäuschen und Kickelhahnturm</b>									
	<b>Ausgaben</b>									
947200	Sonstiger Hochbau (Umbau, Erweiterung, Sanierung)	10.000	0	0	0,00	10.000	10.000,00	500		
947201	Sanierung Goethehäuschen	0	0	30.000	90.000,00	120.000	90.000,00	500		
	<b>Ausgaben</b>	10.000	0	30.000	90.000,00	130.000	100.000,00			
	<b>Abschluss Maßnahme 103</b>									
	<b>Einnahmen</b>	0		0	0,00	0	0,00			
	<b>Ausgaben</b>	10.000	0	30.000	90.000,00	130.000	100.000,00			
	<b>Überschuss / Zuschussbedarf</b>	-10.000		-30.000	-90.000,00	-130.000	-100.000,00			
<b>301</b>	<b>Tretbecken OT Manebach</b>									
	<b>Ausgaben</b>									
969200	Übrige sonstige Anlagen - Erweiterung, Erneuerung usw.	0	0	0	20.000,00	70.000	70.000,00	710		
	<b>Ausgaben</b>	0	0	0	20.000,00	70.000	70.000,00			
	<b>Abschluss Maßnahme 301</b>									
	<b>Einnahmen</b>	0		0	0,00	0	0,00			
	<b>Ausgaben</b>	0	0	0	20.000,00	70.000	70.000,00			
	<b>Überschuss / Zuschussbedarf</b>	0		0	-20.000,00	-70.000	-70.000,00			
<b>730</b>	<b>Angelheim Gehren</b>									
	<b>Ausgaben</b>									
947700	Sonstiger Hochbau (Abbruch, Rückbau)	0	0	80.000	0,00	80.000	0,00	500		

5 Gesundheit, Sport, Erholung  
59 Sonstige Erholungseinrichtungen  
59000 Naherholungsgebiete

Haushaltsstelle		Haushaltsansatz			Ergebnis der Jahresrechnung	Investitionen und Investitionsfördermaßnahmen		Amt	KeZ	Ring Nr.
Nr.	Bezeichnung/ * Erläuterung	2025 €	VE €	2024 €		2023 €	Gesamtbedarf €			
1	2	3	4	5	6	7	8	9	10	11
	<b>Ausgaben</b>	0	0	80.000	0,00	80.000	0,00			
	<b><u>Abschluss Maßnahme 730</u></b>									
	<b>Einnahmen</b>	0		0	0,00	0	0,00			
	<b>Ausgaben</b>	0	0	80.000	0,00	80.000	0,00			
	<b>Überschuss / Zuschussbedarf</b>	0		-80.000	0,00	-80.000	0,00			
740	<b>"Rolltreppe" am Hirtengarten, Jesuborn</b>									
	<b><u>Ausgaben</u></b>									
955205	Sanierung Treppen und Geländer	0	0	0	832,51	41.500	41.413,54	710		
	<b>Ausgaben</b>	0	0	0	832,51	41.500	41.413,54			
	<b><u>Abschluss Maßnahme 740</u></b>									
	<b>Einnahmen</b>	0		0	0,00	0	0,00			
	<b>Ausgaben</b>	0	0	0	832,51	41.500	41.413,54			
	<b>Überschuss / Zuschussbedarf</b>	0		0	-832,51	-41.500	-41.413,54			
801	<b>Doktor-Wald-Weg</b>									
	<b><u>Einnahmen</u></b>									
361000	Zuweisung vom Land	0		0	0,00	0	0,00	230		
	<b>Einnahmen</b>	0		0	0,00	0	0,00			
	<b><u>Abschluss Maßnahme 801</u></b>									
	<b>Einnahmen</b>	0		0	0,00	0	0,00			
	<b>Ausgaben</b>	0	0	0	0,00	0	0,00			
	<b>Überschuss / Zuschussbedarf</b>	0		0	0,00	0	0,00			
802	<b>Zwergenpfad in Frauenwald</b>									
	<b><u>Ausgaben</u></b>									
955151	Wander- und Erlebnispfad Ausbau und Verbesserung	1.000	0	0	0,00	0	0,00	710		
	<b>Ausgaben</b>	1.000	0	0	0,00	0	0,00			
	<b><u>Abschluss Maßnahme 802</u></b>									
	<b>Einnahmen</b>	0		0	0,00	0	0,00			
	<b>Ausgaben</b>	1.000	0	0	0,00	0	0,00			
	<b>Überschuss / Zuschussbedarf</b>	-1.000		0	0,00	0	0,00			
803	<b>Naturkunstblicke am Panoramaring Frauenwald</b>									
	<b><u>Ausgaben</u></b>									
955150	Anlegen Wander- und Erlebnispfad	0	0	0	9.835,13	168.900	168.835,13	400		
	<b>Ausgaben</b>	0	0	0	9.835,13	168.900	168.835,13			
	<b><u>Abschluss Maßnahme 803</u></b>									
	<b>Einnahmen</b>	0		0	0,00	0	0,00			
	<b>Ausgaben</b>	0	0	0	9.835,13	168.900	168.835,13			
	<b>Überschuss / Zuschussbedarf</b>	0		0	-9.835,13	-168.900	-168.835,13			
	<b><u>Einnahmen</u></b>									
361000	Zuweisung vom Land	0		0	-18.810,25	0	0,00			
	<b>Einnahmen</b>	0		0	-18.810,25	0	0,00			

5 Gesundheit, Sport, Erholung  
 59 Sonstige Erholungseinrichtungen  
**59000 Naherholungsgebiete**

Haushaltsstelle		Haushaltsansatz			Ergebnis der Jahresrechnung	Investitionen und Investitionsfördermaßnahmen		Amt	KeZ.	Ring Nr.
Nr.	Bezeichnung/ * Erläuterung	2025 €	VE €	2024 €		2023 €	Gesamtbedarf €			
1	2	3	4	5	6	7	8	9	10	11
	<b>Ausgaben</b>									
935100	Geräte, Maschinen, Ausrüstungen	1.000	0	1.000	6.100,00	0	0,00	710		
935400	Stadtmöblierung	5.000	0	4.000	4.000,00	0	0,00	710		
945200	Umbau, Erweiterung, Sanierung Bobhütte	0	0	15.000	15.000,00	30.000	14.923,38	500		
955200	Ausbau Wanderwege/Skiwanderwege	8.000	0	8.000	6.167,49	0	0,00	710		
962200	Einfriedung ehemaliges Bad Heyda	30.000	0	0	0,00	30.000	0,00	720		
962201	Errichtung neuer Sitzgruppen u.ä.	5.000	0	5.000	5.000,00	0	0,00	710		
962202	Errichtung neuer Ruheplätze OT Roda	2.000	0	0	0,00	0	0,00	710		
969200	Wanderkarte, Wandertafel, Wegweisschilder	5.000	0	5.000	5.000,00	0	0,00	710		
969210	Sanierung Hubertushütte Frauenwald	0	0	25.000	0,00	25.000	0,00	710		
	<b>Ausgaben</b>	<b>56.000</b>	<b>0</b>	<b>63.000</b>	<b>41.267,49</b>	<b>85.000</b>	<b>14.923,38</b>			
	<b>Abschluss UA 59000</b>									
	<b>Einnahmen</b>	<b>60.000</b>		<b>65.000</b>	<b>20.000,00</b>	<b>148.800</b>	<b>38.810,25</b>			
	<b>Ausgaben</b>	<b>407.000</b>	<b>0</b>	<b>603.000</b>	<b>336.922,49</b>	<b>3.206.800</b>	<b>1.843.907,78</b>			
	<b>Überschuss / Zuschussbedarf</b>	<b>-347.000</b>		<b>-538.000</b>	<b>-316.922,49</b>	<b>-3.058.000</b>	<b>-1.805.097,53</b>			
	<b>Abschluss 4abschnitt 5900</b>									
	<b>Einnahmen</b>	<b>60.000</b>		<b>65.000</b>	<b>20.000,00</b>	<b>148.800</b>	<b>38.810,25</b>			
	<b>Ausgaben</b>	<b>407.000</b>	<b>0</b>	<b>603.000</b>	<b>336.922,49</b>	<b>3.206.800</b>	<b>1.843.907,78</b>			
	<b>Überschuss / Zuschussbedarf</b>	<b>-347.000</b>		<b>-538.000</b>	<b>-316.922,49</b>	<b>-3.058.000</b>	<b>-1.805.097,53</b>			

5 Gesundheit, Sport, Erholung  
 59 Sonstige Erholungseinrichtungen  
 59010 Greinerhütte Möhrenbach

Haushaltsstelle		Haushaltsansatz			Ergebnis der Jahresrechnung	Investitionen und Investitions- fördermaßnahmen		Amt	KeZ.	Ring Nr.
Nr.	Bezeichnung/ * Erläuterung	2025 €	VE €	2024 €		2023 €	Gesamtbe- darf €			
1	2	3	4	5	6	7	8	9	10	11
<b>001</b>	<b>Instandsetzung Dach</b>									
	<b><u>Ausgaben</u></b>									
945300	Sonstige öffentliche Gebäude (Sonstige Baumaßnahmen)	0	0	0	14.150,44	14.200	14.150,44	500		
	<b>Ausgaben</b>	0	0	0	14.150,44	14.200	14.150,44			
	<b><u>Abschluss Maßnahme 001</u></b>									
	Einnahmen	0		0	0,00	0	0,00			
	Ausgaben	0	0	0	14.150,44	14.200	14.150,44			
	Überschuss / Zuschussbedarf	0		0	-14.150,44	-14.200	-14.150,44			
	<b><u>Abschluss UA 59010</u></b>									
	Einnahmen	0		0	0,00	0	0,00			
	Ausgaben	0	0	0	14.150,44	14.200	14.150,44			
	Überschuss / Zuschussbedarf	0		0	-14.150,44	-14.200	-14.150,44			
	<b><u>Abschluss 4abschnitt 5901</u></b>									
	Einnahmen	0		0	0,00	0	0,00			
	Ausgaben	0	0	0	14.150,44	14.200	14.150,44			
	Überschuss / Zuschussbedarf	0		0	-14.150,44	-14.200	-14.150,44			
	<b><u>Abschluss Oberabschnitt 590</u></b>									
	Einnahmen	60.000		65.000	20.000,00	148.800	38.810,25			
	Ausgaben	407.000	0	603.000	351.072,93	3.221.000	1.858.058,22			
	Überschuss / Zuschussbedarf	-347.000		-538.000	-331.072,93	-3.072.200	-1.819.247,97			
	<b><u>Abschluss Abschnitt 59</u></b>									
	Einnahmen	60.000		65.000	20.000,00	148.800	38.810,25			
	Ausgaben	407.000	0	603.000	351.072,93	3.221.000	1.858.058,22			
	Überschuss / Zuschussbedarf	-347.000		-538.000	-331.072,93	-3.072.200	-1.819.247,97			
	<b><u>Abschluss Einzelplan 5</u></b>									
	Einnahmen	2.311.000		798.000	511.575,95	8.411.800	2.589.147,13			
	Ausgaben	4.601.000	0	3.208.500	1.659.761,79	21.188.500	8.909.910,48			
	Überschuss / Zuschussbedarf	-2.290.000		-2.410.500	-1.148.185,84	-12.776.700	-6.320.763,35			



6	<b>Bau- und Wohnungswesen, Verkehr</b>
61	Städtebauliche Planung, Städtebauförderung, Vermessung, Bauordnung
63	Gemeindestraßen
67	Straßenbeleuchtung und -reinigung
68	Parkeinrichtungen
69	Wasserläufe, Wasserbau

6 Bau- und Wohnungswesen, Verkehr  
 61 Städtebauliche Planung, Städtebauförderung, Vermessung, Bauordnung  
 61000 **Stadtplanung**

Haushaltsstelle		Haushaltsansatz			Ergebnis der Jahresrech- nung	Investitionen und Investitions- fördermaßnahmen		Amt	KeZ.	Ring Nr.
Nr.	Bezeichnung/ * Erläuterung	2025 €	VE €	2024 €		2023 €	Gesamtbe- darf €			
1	2	3	4	5	6	7	8	9	10	11
	<b><u>Einnahmen</u></b>									
347700	Kostenbeteiligung privater Unternehmen	30.000		30.000	42.986,50	0	0,00	610		6100
	<b>Einnahmen</b>	<b>30.000</b>		<b>30.000</b>	<b>42.986,50</b>	<b>0</b>	<b>0,00</b>			
	<b><u>Ausgaben</u></b>									
950000	Bebauungspläne	150.000	0	100.000	140.000,00	0	0,00	610		6100
950700	Flächennutzungsplan	50.000	0	50.000	90.000,00	0	0,00	610		
	<b>Ausgaben</b>	<b>200.000</b>	<b>0</b>	<b>150.000</b>	<b>230.000,00</b>	<b>0</b>	<b>0,00</b>			
	<b><u>Abschluss UA 61000</u></b>									
	<b>Einnahmen</b>	<b>30.000</b>		<b>30.000</b>	<b>42.986,50</b>	<b>0</b>	<b>0,00</b>			
	<b>Ausgaben</b>	<b>200.000</b>	<b>0</b>	<b>150.000</b>	<b>230.000,00</b>	<b>0</b>	<b>0,00</b>			
	<b>Überschuss / Zuschussbedarf</b>	<b>-170.000</b>		<b>-120.000</b>	<b>-187.013,50</b>	<b>0</b>	<b>0,00</b>			
	<b><u>Abschluss 4abschnitt 6100</u></b>									
	<b>Einnahmen</b>	<b>30.000</b>		<b>30.000</b>	<b>42.986,50</b>	<b>0</b>	<b>0,00</b>			
	<b>Ausgaben</b>	<b>200.000</b>	<b>0</b>	<b>150.000</b>	<b>230.000,00</b>	<b>0</b>	<b>0,00</b>			
	<b>Überschuss / Zuschussbedarf</b>	<b>-170.000</b>		<b>-120.000</b>	<b>-187.013,50</b>	<b>0</b>	<b>0,00</b>			
	<b><u>Abschluss Oberabschnitt 610</u></b>									
	<b>Einnahmen</b>	<b>30.000</b>		<b>30.000</b>	<b>42.986,50</b>	<b>0</b>	<b>0,00</b>			
	<b>Ausgaben</b>	<b>200.000</b>	<b>0</b>	<b>150.000</b>	<b>230.000,00</b>	<b>0</b>	<b>0,00</b>			
	<b>Überschuss / Zuschussbedarf</b>	<b>-170.000</b>		<b>-120.000</b>	<b>-187.013,50</b>	<b>0</b>	<b>0,00</b>			

6 Bau- und Wohnungswesen, Verkehr  
 61 Städtebauliche Planung, Städtebauförderung, Vermessung, Bauordnung  
**61200 Gutachterausschüsse, Vermessung**

Haushaltsstelle		Haushaltsansatz			Ergebnis der Jahresrechnung	Investitionen und Investitionsfördermaßnahmen		Amt	KeZ.	Ring Nr.
Nr.	Bezeichnung/ * Erläuterung	2025 €	VE €	2024 €		2023 €	Gesamtbedarf €			
1	2	3	4	5	6	7	8	9	10	11
	<b>Ausgaben</b>									
932000	Sächlicher Aufwand für Vermessung	25.000	0	15.000	2.165,20	0	0,00	510		
958000	Vermessungsleistungen Straßen etc.	8.000	0	0	0,00	0	0,00	600		
	<b>Ausgaben</b>	<b>33.000</b>	<b>0</b>	<b>15.000</b>	<b>2.165,20</b>	<b>0</b>	<b>0,00</b>			
	<b>Abschluss UA 61200</b>									
	<b>Einnahmen</b>	<b>0</b>		<b>0</b>	<b>0,00</b>	<b>0</b>	<b>0,00</b>			
	<b>Ausgaben</b>	<b>33.000</b>	<b>0</b>	<b>15.000</b>	<b>2.165,20</b>	<b>0</b>	<b>0,00</b>			
	<b>Überschuss / Zuschussbedarf</b>	<b>-33.000</b>		<b>-15.000</b>	<b>-2.165,20</b>	<b>0</b>	<b>0,00</b>			
	<b>Abschluss 4abschnitt 6120</b>									
	<b>Einnahmen</b>	<b>0</b>		<b>0</b>	<b>0,00</b>	<b>0</b>	<b>0,00</b>			
	<b>Ausgaben</b>	<b>33.000</b>	<b>0</b>	<b>15.000</b>	<b>2.165,20</b>	<b>0</b>	<b>0,00</b>			
	<b>Überschuss / Zuschussbedarf</b>	<b>-33.000</b>		<b>-15.000</b>	<b>-2.165,20</b>	<b>0</b>	<b>0,00</b>			
	<b>Abschluss Oberabschnitt 612</b>									
	<b>Einnahmen</b>	<b>0</b>		<b>0</b>	<b>0,00</b>	<b>0</b>	<b>0,00</b>			
	<b>Ausgaben</b>	<b>33.000</b>	<b>0</b>	<b>15.000</b>	<b>2.165,20</b>	<b>0</b>	<b>0,00</b>			
	<b>Überschuss / Zuschussbedarf</b>	<b>-33.000</b>		<b>-15.000</b>	<b>-2.165,20</b>	<b>0</b>	<b>0,00</b>			

6 Bau- und Wohnungswesen, Verkehr  
 61 Städtebauliche Planung, Städtebauförderung, Vermessung, Bauordnung  
 61400 **Umlegung von Grundstücken**

Haushaltsstelle		Haushaltsansatz			Ergebnis der Jahresrech- nung	Investitionen und Investitions- fördermaßnahmen		Amt	KeZ.	Ring Nr.
Nr.	Bezeichnung/ * Erläuterung	2025 €	VE €	2024 €		2023 €	Gesamtbe- darf €			
1	2	3	4	5	6	7	8	9	10	11
	<b>Ausgaben</b>									
932000	Kosten des Umlegungsverfahrens	10.000	0	30.000	-29.101,84	0	0,00	510		
	<b>Ausgaben</b>	<b>10.000</b>	<b>0</b>	<b>30.000</b>	<b>-29.101,84</b>	<b>0</b>	<b>0,00</b>			
	<b>Abschluss UA 61400</b>									
	Einnahmen	0		0	0,00	0	0,00			
	Ausgaben	10.000	0	30.000	-29.101,84	0	0,00			
	Überschuss / Zuschussbedarf	-10.000		-30.000	29.101,84	0	0,00			
	<b>Abschluss 4abschnitt 6140</b>									
	Einnahmen	0		0	0,00	0	0,00			
	Ausgaben	10.000	0	30.000	-29.101,84	0	0,00			
	Überschuss / Zuschussbedarf	-10.000		-30.000	29.101,84	0	0,00			
	<b>Abschluss Oberabschnitt 614</b>									
	Einnahmen	0		0	0,00	0	0,00			
	Ausgaben	10.000	0	30.000	-29.101,84	0	0,00			
	Überschuss / Zuschussbedarf	-10.000		-30.000	29.101,84	0	0,00			

6 Bau- und Wohnungswesen, Verkehr  
 61 Städtebauliche Planung, Städtebauförderung, Vermessung, Bauordnung  
**61500 Stadtentwicklung**

Haushaltsstelle		Haushaltsansatz			Ergebnis der Jahresrechnung	Investitionen und Investitionsfördermaßnahmen		Amt	KeZ.	Ring Nr.
Nr.	Bezeichnung/ * Erläuterung	2025 €	VE €	2024 €		2023 €	Gesamtbedarf €			
1	2	3	4	5	6	7	8	9	10	11
<b>001</b>	<b>Stadtsanierung - Vorbereitungsleistungen</b>									
	<b><u>Einnahmen</u></b>									
361100	Zuweisung vom Land für Vorbereitungsleistungen	60.000		60.000	56.380,36	0	0,00	230		2099
	<b>Einnahmen</b>	<b>60.000</b>		<b>60.000</b>	<b>56.380,36</b>	<b>0</b>	<b>0,00</b>			
	<b><u>Ausgaben</u></b>									
948100	Stadtsanierung - Vorbereitung	140.000	0	140.000	114.500,00	0	0,00	230		2099
948300	Stadtsanierung - Ordnungsmaßnahmen	15.000	0	20.000	8.072,38	0	0,00	600		2099
	<b>Ausgaben</b>	<b>155.000</b>	<b>0</b>	<b>160.000</b>	<b>122.572,38</b>	<b>0</b>	<b>0,00</b>			
	<b><u>Abschluss Maßnahme 001</u></b>									
	<b>Einnahmen</b>	<b>60.000</b>		<b>60.000</b>	<b>56.380,36</b>	<b>0</b>	<b>0,00</b>			
	<b>Ausgaben</b>	<b>155.000</b>	<b>0</b>	<b>160.000</b>	<b>122.572,38</b>	<b>0</b>	<b>0,00</b>			
	<b>Überschuss / Zuschussbedarf</b>	<b>-95.000</b>		<b>-100.000</b>	<b>-66.192,02</b>	<b>0</b>	<b>0,00</b>			
<b>002</b>	<b>Grunderwerb in Sanierungsgebieten</b>									
	<b><u>Einnahmen</u></b>									
361001	Zuweisung vom Land für Grunderwerb	0		66.500	-22.000,00	0	0,00	230		2097
	<b>Einnahmen</b>	<b>0</b>		<b>66.500</b>	<b>-22.000,00</b>	<b>0</b>	<b>0,00</b>			
	<b><u>Ausgaben</u></b>									
932001	Erwerb von Grundstücken i.R. von Sanierungsmaßnahmen	20.000	0	100.000	0,00	0	0,00	510		2097
	<b>Ausgaben</b>	<b>20.000</b>	<b>0</b>	<b>100.000</b>	<b>0,00</b>	<b>0</b>	<b>0,00</b>			
	<b><u>Abschluss Maßnahme 002</u></b>									
	<b>Einnahmen</b>	<b>0</b>		<b>66.500</b>	<b>-22.000,00</b>	<b>0</b>	<b>0,00</b>			
	<b>Ausgaben</b>	<b>20.000</b>	<b>0</b>	<b>100.000</b>	<b>0,00</b>	<b>0</b>	<b>0,00</b>			
	<b>Überschuss / Zuschussbedarf</b>	<b>-20.000</b>		<b>-33.500</b>	<b>-22.000,00</b>	<b>0</b>	<b>0,00</b>			
<b>007</b>	<b>Sanierungsgebiet "Historischer Stadtkern"</b>									
	<b><u>Ausgaben</u></b>									
950810	Ermittlung und Abrechnung der Ausgleichsbeträge	500	0	500	297,50	0	0,00	230		
	<b>Ausgaben</b>	<b>500</b>	<b>0</b>	<b>500</b>	<b>297,50</b>	<b>0</b>	<b>0,00</b>			
	<b><u>Abschluss Maßnahme 007</u></b>									
	<b>Einnahmen</b>	<b>0</b>		<b>0</b>	<b>0,00</b>	<b>0</b>	<b>0,00</b>			
	<b>Ausgaben</b>	<b>500</b>	<b>0</b>	<b>500</b>	<b>297,50</b>	<b>0</b>	<b>0,00</b>			
	<b>Überschuss / Zuschussbedarf</b>	<b>-500</b>		<b>-500</b>	<b>-297,50</b>	<b>0</b>	<b>0,00</b>			
	<b><u>Einnahmen</u></b>									
361150	Zuweisung vom Land - Baumaßnahmen privat	0		0	11.707,00	125.000	125.033,83	230		2098
	<b>Einnahmen</b>	<b>0</b>		<b>0</b>	<b>11.707,00</b>	<b>125.000</b>	<b>125.033,83</b>			
	<b><u>Abschluss UA 61500</u></b>									
	<b>Einnahmen</b>	<b>60.000</b>		<b>126.500</b>	<b>46.087,36</b>	<b>125.000</b>	<b>125.033,83</b>			
	<b>Ausgaben</b>	<b>175.500</b>	<b>0</b>	<b>260.500</b>	<b>122.869,88</b>	<b>0</b>	<b>0,00</b>			
	<b>Überschuss / Zuschussbedarf</b>	<b>-115.500</b>		<b>-134.000</b>	<b>-76.782,52</b>	<b>125.000</b>	<b>125.033,83</b>			



6 Bau- und Wohnungswesen, Verkehr  
 61 Städtebauliche Planung, Städtebauförderung, Vermessung, Bauordnung  
**61501 Stadtbau "Ost"**

Haushaltsstelle		Haushaltsansatz			Ergebnis der Jahresrechnung	Investitionen und Investitionsfördermaßnahmen		Amt	KeZ.	Ring Nr.
Nr.	Bezeichnung/ * Erläuterung	2025 €	VE €	2024 €		2023 €	Gesamtbedarf €			
1	2	3	4	5	6	7	8	9	10	11
<b>112</b>	<b>Platz Porzellanstraße/Neue Marienstraße</b>									
	<u>Einnahmen</u>									
355000	Ausbaubeiträge	0		0	10.019,03	51.900	51.902,31	230		
	<b>Einnahmen</b>	<b>0</b>		<b>0</b>	<b>10.019,03</b>	<b>51.900</b>	<b>51.902,31</b>			
	<u>Abschluss Maßnahme 112</u>									
	<u>Einnahmen</u>	0		0	10.019,03	51.900	51.902,31			
	<u>Ausgaben</u>	0	0	0	0,00	0	0,00			
	<b>Überschuss / Zuschussbedarf</b>	<b>0</b>		<b>0</b>	<b>10.019,03</b>	<b>51.900</b>	<b>51.902,31</b>			
<b>155</b>	<b>Ausbau und Nebenanlagen Prof.-Schmidt-Straße</b>									
	<u>Einnahmen</u>									
355000	Ausbaubeiträge	0		0	2.330,00	98.500	98.512,43	230		
	<b>Einnahmen</b>	<b>0</b>		<b>0</b>	<b>2.330,00</b>	<b>98.500</b>	<b>98.512,43</b>			
	<u>Abschluss Maßnahme 155</u>									
	<u>Einnahmen</u>	0		0	2.330,00	98.500	98.512,43			
	<u>Ausgaben</u>	0	0	0	0,00	0	0,00			
	<b>Überschuss / Zuschussbedarf</b>	<b>0</b>		<b>0</b>	<b>2.330,00</b>	<b>98.500</b>	<b>98.512,43</b>			
<b>203</b>	<b>An der Schloßmauer Süd</b>									
	<u>Einnahmen</u>									
355000	Ausbaubeiträge	0		0	1.200,00	42.400	42.455,58	230		
	<b>Einnahmen</b>	<b>0</b>		<b>0</b>	<b>1.200,00</b>	<b>42.400</b>	<b>42.455,58</b>			
	<u>Abschluss Maßnahme 203</u>									
	<u>Einnahmen</u>	0		0	1.200,00	42.400	42.455,58			
	<u>Ausgaben</u>	0	0	0	0,00	0	0,00			
	<b>Überschuss / Zuschussbedarf</b>	<b>0</b>		<b>0</b>	<b>1.200,00</b>	<b>42.400</b>	<b>42.455,58</b>			
<b>303</b>	<b>Fischerhütte</b>									
	<u>Einnahmen</u>									
361000	Zuweisung vom Land	1.400.000		1.200.000	0,00	6.280.000	0,00	230		
	<b>Einnahmen</b>	<b>1.400.000</b>		<b>1.200.000</b>	<b>0,00</b>	<b>6.280.000</b>	<b>0,00</b>			
	<u>Ausgaben</u>									
951100	Planungs- und Erschließungsleistungen	1.500.000	300.000	1.500.000	400.000,00	9.840.200	3.140.201,00	600		
954110	Brückenbau	0	0	0	0,00	0	0,00	600		
956310	Hochwasserschutzmaßnahmen	0	0	0	0,00	0	0,00	600		
	<b>Ausgaben</b>	<b>1.500.000</b>	<b>300.000</b>	<b>1.500.000</b>	<b>400.000,00</b>	<b>9.840.200</b>	<b>3.140.201,00</b>			
	<u>Abschluss Maßnahme 303</u>									
	<u>Einnahmen</u>	1.400.000		1.200.000	0,00	6.280.000	0,00			
	<u>Ausgaben</u>	1.500.000	300.000	1.500.000	400.000,00	9.840.200	3.140.201,00			
	<b>Überschuss / Zuschussbedarf</b>	<b>-100.000</b>		<b>-300.000</b>	<b>-400.000,00</b>	<b>-3.560.200</b>	<b>-3.140.201,00</b>			
<b>313</b>	<b>Technologie-Terminal am Hauptbahnhof</b>									
	<u>Ausgaben</u>									

6 Bau- und Wohnungswesen, Verkehr  
 61 Städtebauliche Planung, Städtebauförderung, Vermessung, Bauordnung  
 61501 **Stadtumbau "Ost"**

Haushaltsstelle		Haushaltsansatz			Ergebnis der Jahresrechnung	Investitionen und Investitions- fördermaßnahmen		Amt	KeZ.	Ring Nr.
Nr.	Bezeichnung/ * Erläuterung	2025 €	VE €	2024 €		2023 €	Gesamtbe- darf €			
1	2	3	4	5	6	7	8	9	10	11
947201	Sonstiger Hochbau (Umbau, Erweiterung, Sanierung)	20.000	0	0	-25.000,00	20.000	0,00	500		
	<b>Ausgaben</b>	20.000	0	0	-25.000,00	20.000	0,00			
	<b>Abschluss Maßnahme 313</b>									
	<b>Einnahmen</b>	0		0	0,00	0	0,00			
	<b>Ausgaben</b>	20.000	0	0	-25.000,00	20.000	0,00			
	<b>Überschuss / Zuschussbedarf</b>	-20.000		0	25.000,00	-20.000	0,00			
<b>319</b>	<b>Außenanlagen neue Schwimmhalle</b>									
	<b>Einnahmen</b>									
361000	Zuweisung vom Land	0		0	125.188,62	758.500	758.521,94	230		
	<b>Einnahmen</b>	0		0	125.188,62	758.500	758.521,94			
	<b>Ausgaben</b>									
958200	Sonstiger Tiefbau	0	0	230.000	120.000,00	1.969.000	1.368.868,87	600		
	<b>Ausgaben</b>	0	0	230.000	120.000,00	1.969.000	1.368.868,87			
	<b>Abschluss Maßnahme 319</b>									
	<b>Einnahmen</b>	0		0	125.188,62	758.500	758.521,94			
	<b>Ausgaben</b>	0	0	230.000	120.000,00	1.969.000	1.368.868,87			
	<b>Überschuss / Zuschussbedarf</b>	0		-230.000	5.188,62	-1.210.500	-610.346,93			
<b>321</b>	<b>E-Bike Ladeboxen</b>									
	<b>Ausgaben</b>									
935100	Geräte, Maschinen, Ausstattungs- und Ausrüstungsgegenstände	0	0	15.000	7.675,83	63.000	48.107,13	600		
	<b>Ausgaben</b>	0	0	15.000	7.675,83	63.000	48.107,13			
	<b>Abschluss Maßnahme 321</b>									
	<b>Einnahmen</b>	0		0	0,00	0	0,00			
	<b>Ausgaben</b>	0	0	15.000	7.675,83	63.000	48.107,13			
	<b>Überschuss / Zuschussbedarf</b>	0		-15.000	-7.675,83	-63.000	-48.107,13			
<b>323</b>	<b>Verbindung Neuhäuser Weg/Ehrenbergstraße</b>									
	<b>Einnahmen</b>									
354001	Ausgleichsleistungen des Landes	0		0	0,00	350.000	0,00	230		
	<b>Einnahmen</b>	0		0	0,00	350.000	0,00			
	<b>Abschluss Maßnahme 323</b>									
	<b>Einnahmen</b>	0		0	0,00	350.000	0,00			
	<b>Ausgaben</b>	0	0	0	0,00	0	0,00			
	<b>Überschuss / Zuschussbedarf</b>	0		0	0,00	350.000	0,00			
<b>424</b>	<b>Block 29, H.-Schäffer-Straße 19 - 23</b>									
	<b>Einnahmen</b>									
361000	Zuweisung vom Land	0		80.000	321.000,00	421.000	341.000,00	230		
	<b>Einnahmen</b>	0		80.000	321.000,00	421.000	341.000,00			



6 Bau- und Wohnungswesen, Verkehr  
 61 Städtebauliche Planung, Städtebauförderung, Vermessung, Bauordnung  
**61501 Stadttumbau "Ost"**

Haushaltsstelle		Haushaltsansatz			Ergebnis der Jahresrechnung	Investitionen und Investitionsfördermaßnahmen		Amt	KeZ.	Ring Nr.
Nr.	Bezeichnung/ * Erläuterung	2025 €	VE €	2024 €		2023 €	Gesamtbedarf €			
1	2	3	4	5	6	7	8	9	10	11
	<b>Abschluss Maßnahme 424</b>									
	Einnahmen	0		80.000	321.000,00	421.000	341.000,00			
	Ausgaben	0	0	0	0,00	0	0,00			
	Überschuss / Zuschussbedarf	0		80.000	321.000,00	421.000	341.000,00			
501	<b>Energetische Sanierung Fernwärmenetz</b>									
	<b>Einnahmen</b>									
347700	Kostenbeteiligung privater Unternehmen	0		0	0,00	0	0,00	230		
361000	Zuweisung vom Land	0		0	680.015,84	4.443.000	4.443.039,40	230		
	<b>Einnahmen</b>	0		0	680.015,84	4.443.000	4.443.039,40			
	<b>Ausgaben</b>									
987000	Zuschüsse für Investitionen an Private Unternehmen (einschl. der Zuschüsse an Träger von Sanierungs- und Erschließungsmaßnahmen)	0	0	0	622.339,13	5.553.800	5.553.799,25	230		
	<b>Ausgaben</b>	0	0	0	622.339,13	5.553.800	5.553.799,25			
	<b>Abschluss Maßnahme 501</b>									
	Einnahmen	0		0	680.015,84	4.443.000	4.443.039,40			
	Ausgaben	0	0	0	622.339,13	5.553.800	5.553.799,25			
	Überschuss / Zuschussbedarf	0		0	57.676,71	-1.110.800	-1.110.759,85			
602	<b>Mühlgraben</b>									
	<b>Einnahmen</b>									
354001	Ausgleichsleistungen des Landes	0		60.000	0,00	60.000	0,00	230		
361000	Zuweisung vom Land	0		0	16.421,99	96.800	96.821,99	230		
	<b>Einnahmen</b>	0		60.000	16.421,99	156.800	96.821,99			
	<b>Ausgaben</b>									
	<b>Abschluss Maßnahme 602</b>									
	Einnahmen	0		60.000	16.421,99	156.800	96.821,99			
	Ausgaben	0	0	0	0,00	0	0,00			
	Überschuss / Zuschussbedarf	0		60.000	16.421,99	156.800	96.821,99			
	<b>Abschluss UA 61501</b>									
	Einnahmen	1.400.000		1.340.000	1.156.175,48	12.602.100	5.832.253,65			
	Ausgaben	1.520.000	300.000	1.745.000	1.125.014,96	17.446.000	10.110.976,25			
	Überschuss / Zuschussbedarf	-120.000		-405.000	31.160,52	-4.843.900	-4.278.722,60			

6 Bau- und Wohnungswesen, Verkehr  
 61 Städtebauliche Planung, Städtebauförderung, Vermessung, Bauordnung  
 61502 Wohnumfeldverbesserung große Neubaugebiete

Haushaltsstelle		Haushaltsansatz			Ergebnis der Jahresrechnung	Investitionen und Investitionsfördermaßnahmen		Amt	KeZ.	Ring Nr.
Nr.	Bezeichnung/ * Erläuterung	2025 €	VE €	2024 €		2023 €	Gesamtbedarf €			
1	2	3	4	5	6	7	8	9	10	11
<b>401</b>	<b>WG "Pörlitzer Höhe"</b>									
	<b>Ausgaben</b>									
948500	Baumaßnahmen Wohnumfeldverbesserung PÖHÖ	0	0	0	20.000,00	0	0,00	600		
	<b>Ausgaben</b>	0	0	0	20.000,00	0	0,00			
	<b>Abschluss Maßnahme 401</b>									
	<b>Einnahmen</b>	0		0	0,00	0	0,00			
	<b>Ausgaben</b>	0	0	0	20.000,00	0	0,00			
	<b>Überschuss / Zuschussbedarf</b>	0		0	-20.000,00	0	0,00			
<b>501</b>	<b>WG "Stollen"</b>									
	<b>Ausgaben</b>									
948500	Baumaßnahmen Wohnumfeldverbesserung Stollen	20.000	0	30.000	23.750,00	0	0,00	600		
	<b>Ausgaben</b>	20.000	0	30.000	23.750,00	0	0,00			
	<b>Abschluss Maßnahme 501</b>									
	<b>Einnahmen</b>	0		0	0,00	0	0,00			
	<b>Ausgaben</b>	20.000	0	30.000	23.750,00	0	0,00			
	<b>Überschuss / Zuschussbedarf</b>	-20.000		-30.000	-23.750,00	0	0,00			
<b>502</b>	<b>Schwimmhalle WG "Stollen"</b>									
	<b>Einnahmen</b>									
361000	Zuweisung vom Land	0		0	340.000,00	340.000	340.000,00	230		
	<b>Einnahmen</b>	0		0	340.000,00	340.000	340.000,00			
	<b>Ausgaben</b>									
946700	Abbruch, Rückbaumaßnahmen	0	0	0	576.500,00	576.500	576.500,00	500		
	<b>Ausgaben</b>	0	0	0	576.500,00	576.500	576.500,00			
	<b>Abschluss Maßnahme 502</b>									
	<b>Einnahmen</b>	0		0	340.000,00	340.000	340.000,00			
	<b>Ausgaben</b>	0	0	0	576.500,00	576.500	576.500,00			
	<b>Überschuss / Zuschussbedarf</b>	0		0	-236.500,00	-236.500	-236.500,00			
<b>503</b>	<b>Stollen/Königsgarten - Außenanlagen und Parkierung</b>									
	<b>Einnahmen</b>									
361000	Zuweisung vom Land	0		500.000	0,00	950.000	0,00	230		
	<b>Einnahmen</b>	0		500.000	0,00	950.000	0,00			
	<b>Ausgaben</b>									
958000	Sonstiger Tiefbau	0	0	750.000	0,00	0	0,00	600		
	<b>Ausgaben</b>	0	0	750.000	0,00	0	0,00			
	<b>Abschluss Maßnahme 503</b>									
	<b>Einnahmen</b>	0		500.000	0,00	950.000	0,00			
	<b>Ausgaben</b>	0	0	750.000	0,00	0	0,00			
	<b>Überschuss / Zuschussbedarf</b>	0		-250.000	0,00	950.000	0,00			

6 Bau- und Wohnungswesen, Verkehr  
 61 Städtebauliche Planung, Städtebauförderung, Vermessung, Bauordnung  
**61502 Wohnumfeldverbesserung große Neubaugebiete**

Haushaltsstelle		Haushaltsansatz			Ergebnis der Jahresrechnung	Investitionen und Investitionsfördermaßnahmen		Amt	KeZ.	Ring Nr.
Nr.	Bezeichnung/ * Erläuterung	2025 €	VE €	2024 €		2023 €	Gesamtbedarf €			
1	2	3	4	5	6	7	8	9	10	11
	<b><u>Einnahmen</u></b>									
347700	Kostenbeteiligung privater Unternehmen	0		250.000	0,00	0	0,00	230		
	<b>Einnahmen</b>	0		250.000	0,00	0	0,00			
	<b><u>Abschluss UA 61502</u></b>									
	<b>Einnahmen</b>	0		750.000	340.000,00	1.290.000	340.000,00			
	<b>Ausgaben</b>	20.000	0	780.000	620.250,00	576.500	576.500,00			
	<b>Überschuss / Zuschussbedarf</b>	-20.000		-30.000	-280.250,00	713.500	-236.500,00			

6 Bau- und Wohnungswesen, Verkehr  
 61 Städtebauliche Planung, Städtebauförderung, Vermessung, Bauordnung  
 61503 **BL-Programm "Förderung der Innenentwicklung der Städte und Gemeinden"**

Haushaltsstelle		Haushaltsansatz			Ergebnis der Jahresrech- nung	Investitionen und Investitions- fördermaßnahmen		Amt	KeZ.	Ring Nr.
Nr.	Bezeichnung/ * Erläuterung	2025 €	VE €	2024 €		2023 €	Gesamtbe- darf €			
1	2	3	4	5	6	7	8	9	10	11
<b>008</b>	<b>Poststraße</b>									
	<b>Ausgaben</b>									
951200	Ausbaumaßnahme	0	0	70.000	450.000,00	1.150.000	1.053.272,50	600		
	<b>Ausgaben</b>	<b>0</b>	<b>0</b>	<b>70.000</b>	<b>450.000,00</b>	<b>1.150.000</b>	<b>1.053.272,50</b>			
	<b>Abschluss Maßnahme 008</b>									
	Einnahmen	0		0	0,00	0	0,00			
	Ausgaben	0	0	70.000	450.000,00	1.150.000	1.053.272,50			
	Überschuss / Zuschussbedarf	0		-70.000	-450.000,00	-1.150.000	-1.053.272,50			
	<b>Abschluss UA 61503</b>									
	Einnahmen	0		0	0,00	0	0,00			
	Ausgaben	0	0	70.000	450.000,00	1.150.000	1.053.272,50			
	Überschuss / Zuschussbedarf	0		-70.000	-450.000,00	-1.150.000	-1.053.272,50			
	<b>Abschluss 4abschnitt 6150</b>									
	Einnahmen	1.460.000		2.216.500	1.542.262,84	14.017.100	6.297.287,48			
	Ausgaben	1.715.500	300.000	2.855.500	2.318.134,84	19.172.500	11.740.748,75			
	Überschuss / Zuschussbedarf	-255.500		-639.000	-775.872,00	-5.155.400	-5.443.461,27			

6 Bau- und Wohnungswesen, Verkehr  
 61 Städtebauliche Planung, Städtebauförderung, Vermessung, Bauordnung  
**61510 Dorferneuerung**

Haushaltsstelle		Haushaltsansatz			Ergebnis der Jahresrechnung	Investitionen und Investitionsfördermaßnahmen		Amt	KeZ.	Ring Nr.
Nr.	Bezeichnung/ * Erläuterung	2025 €	VE €	2024 €		2023 €	Gesamtbedarf €			
1	2	3	4	5	6	7	8	9	10	11
<b>002</b>	<b>Dorferneuerung OT Stützerbach</b>									
	<b><u>Einnahmen</u></b>									
361000	Hüttenplatz OT Stützerbach	0		0	18.000,00	33.300	33.397,78	230		
	<b>Einnahmen</b>	<b>0</b>		<b>0</b>	<b>18.000,00</b>	<b>33.300</b>	<b>33.397,78</b>			
	<b><u>Ausgaben</u></b>									
950400	Hüttenplatz OT Stützerbach	0	0	0	5.000,00	30.000	30.000,00	230		
	<b>Ausgaben</b>	<b>0</b>	<b>0</b>	<b>0</b>	<b>5.000,00</b>	<b>30.000</b>	<b>30.000,00</b>			
	<b><u>Abschluss Maßnahme 002</u></b>									
	<b>Einnahmen</b>	<b>0</b>		<b>0</b>	<b>18.000,00</b>	<b>33.300</b>	<b>33.397,78</b>			
	<b>Ausgaben</b>	<b>0</b>	<b>0</b>	<b>0</b>	<b>5.000,00</b>	<b>30.000</b>	<b>30.000,00</b>			
	<b>Überschuss / Zuschussbedarf</b>	<b>0</b>		<b>0</b>	<b>13.000,00</b>	<b>3.300</b>	<b>3.397,78</b>			
	<b><u>Einnahmen</u></b>									
361000	Zuweisung vom Land	20.000		20.000	20.073,32	0	0,00	230		
	<b>Einnahmen</b>	<b>20.000</b>		<b>20.000</b>	<b>20.073,32</b>	<b>0</b>	<b>0,00</b>			
	<b><u>Ausgaben</u></b>									
950400	Dorferneuerung Allgemein	0	0	30.000	35.500,00	81.500	51.500,00	230		
	<b>Ausgaben</b>	<b>0</b>	<b>0</b>	<b>30.000</b>	<b>35.500,00</b>	<b>81.500</b>	<b>51.500,00</b>			
	<b><u>Abschluss UA 61510</u></b>									
	<b>Einnahmen</b>	<b>20.000</b>		<b>20.000</b>	<b>38.073,32</b>	<b>33.300</b>	<b>33.397,78</b>			
	<b>Ausgaben</b>	<b>0</b>	<b>0</b>	<b>30.000</b>	<b>40.500,00</b>	<b>111.500</b>	<b>81.500,00</b>			
	<b>Überschuss / Zuschussbedarf</b>	<b>20.000</b>		<b>-10.000</b>	<b>-2.426,68</b>	<b>-78.200</b>	<b>-48.102,22</b>			
	<b><u>Abschluss 4abschnitt 6151</u></b>									
	<b>Einnahmen</b>	<b>20.000</b>		<b>20.000</b>	<b>38.073,32</b>	<b>33.300</b>	<b>33.397,78</b>			
	<b>Ausgaben</b>	<b>0</b>	<b>0</b>	<b>30.000</b>	<b>40.500,00</b>	<b>111.500</b>	<b>81.500,00</b>			
	<b>Überschuss / Zuschussbedarf</b>	<b>20.000</b>		<b>-10.000</b>	<b>-2.426,68</b>	<b>-78.200</b>	<b>-48.102,22</b>			
	<b><u>Abschluss Oberabschnitt 615</u></b>									
	<b>Einnahmen</b>	<b>1.480.000</b>		<b>2.236.500</b>	<b>1.580.336,16</b>	<b>14.050.400</b>	<b>6.330.685,26</b>			
	<b>Ausgaben</b>	<b>1.715.500</b>	<b>300.000</b>	<b>2.885.500</b>	<b>2.358.634,84</b>	<b>19.284.000</b>	<b>11.822.248,75</b>			
	<b>Überschuss / Zuschussbedarf</b>	<b>-235.500</b>		<b>-649.000</b>	<b>-778.298,68</b>	<b>-5.233.600</b>	<b>-5.491.563,49</b>			

6 Bau- und Wohnungswesen, Verkehr  
 61 Städtebauliche Planung, Städtebauförderung, Vermessung, Bauordnung  
 61600 **Kommunale Wärmeplanung**

Haushaltsstelle		Haushaltsansatz			Ergebnis der Jahresrechnung	Investitionen und Investitionsfördermaßnahmen		Amt	KeZ.	Ring Nr.
Nr.	Bezeichnung/ * Erläuterung	2025 €	VE €	2024 €		2023 €	Gesamtbedarf €			
1	2	3	4	5	6	7	8	9	10	11
	<b>Ausgaben</b>									
945801	Planungsleistungen Wärmeplanung	125.000	0	0	0,00	125.000	0,00	610		
	<b>Ausgaben</b>	<b>125.000</b>	<b>0</b>	<b>0</b>	<b>0,00</b>	<b>125.000</b>	<b>0,00</b>			
	<b>Abschluss UA 61600</b>									
	<b>Einnahmen</b>	<b>0</b>		<b>0</b>	<b>0,00</b>	<b>0</b>	<b>0,00</b>			
	<b>Ausgaben</b>	<b>125.000</b>	<b>0</b>	<b>0</b>	<b>0,00</b>	<b>125.000</b>	<b>0,00</b>			
	<b>Überschuss / Zuschussbedarf</b>	<b>-125.000</b>		<b>0</b>	<b>0,00</b>	<b>-125.000</b>	<b>0,00</b>			
	<b>Abschluss 4abschnitt 6160</b>									
	<b>Einnahmen</b>	<b>0</b>		<b>0</b>	<b>0,00</b>	<b>0</b>	<b>0,00</b>			
	<b>Ausgaben</b>	<b>125.000</b>	<b>0</b>	<b>0</b>	<b>0,00</b>	<b>125.000</b>	<b>0,00</b>			
	<b>Überschuss / Zuschussbedarf</b>	<b>-125.000</b>		<b>0</b>	<b>0,00</b>	<b>-125.000</b>	<b>0,00</b>			
	<b>Abschluss Oberabschnitt 616</b>									
	<b>Einnahmen</b>	<b>0</b>		<b>0</b>	<b>0,00</b>	<b>0</b>	<b>0,00</b>			
	<b>Ausgaben</b>	<b>125.000</b>	<b>0</b>	<b>0</b>	<b>0,00</b>	<b>125.000</b>	<b>0,00</b>			
	<b>Überschuss / Zuschussbedarf</b>	<b>-125.000</b>		<b>0</b>	<b>0,00</b>	<b>-125.000</b>	<b>0,00</b>			
	<b>Abschluss Abschnitt 61</b>									
	<b>Einnahmen</b>	<b>1.510.000</b>		<b>2.266.500</b>	<b>1.623.322,66</b>	<b>14.050.400</b>	<b>6.330.685,26</b>			
	<b>Ausgaben</b>	<b>2.083.500</b>	<b>300.000</b>	<b>3.080.500</b>	<b>2.561.698,20</b>	<b>19.409.000</b>	<b>11.822.248,75</b>			
	<b>Überschuss / Zuschussbedarf</b>	<b>-573.500</b>		<b>-814.000</b>	<b>-938.375,54</b>	<b>-5.358.600</b>	<b>-5.491.563,49</b>			

6 Bau- und Wohnungswesen, Verkehr  
 63 Gemeindestraßen  
**63000 Gemeindestraßen**

Haushaltsstelle		Haushaltsansatz			Ergebnis der Jahresrechnung	Investitionen und Investitionsfördermaßnahmen		Amt	KeZ.	Ring Nr.
Nr.	Bezeichnung/ * Erläuterung	2025 €	VE €	2024 €		2023 €	Gesamtbedarf €			
1	2	3	4	5	6	7	8	9	10	11
<b>005</b>	<b>Baumaßnahme B88</b>									
	<u>Einnahmen</u>									
355000	Ausbaubeiträge	0		0	0,00	0	0,00	230		
	<b>Einnahmen</b>	<b>0</b>		<b>0</b>	<b>0,00</b>	<b>0</b>	<b>0,00</b>			
	<u>Ausgaben</u>									
996355	Rückzahlung von Vorausleistungen	0	0	0	-19.543,52	0	0,00	600		
	<b>Ausgaben</b>	<b>0</b>	<b>0</b>	<b>0</b>	<b>-19.543,52</b>	<b>0</b>	<b>0,00</b>			
	<u>Abschluss Maßnahme 005</u>									
	<b>Einnahmen</b>	<b>0</b>		<b>0</b>	<b>0,00</b>	<b>0</b>	<b>0,00</b>			
	<b>Ausgaben</b>	<b>0</b>	<b>0</b>	<b>0</b>	<b>-19.543,52</b>	<b>0</b>	<b>0,00</b>			
	<b>Überschuss / Zuschussbedarf</b>	<b>0</b>		<b>0</b>	<b>19.543,52</b>	<b>0</b>	<b>0,00</b>			
<b>035</b>	<b>Aus- und Neubau von Fuß- und Radwegen</b>									
	<u>Einnahmen</u>									
354001	Ausgleichsleistungen des Landes	50.000		80.000	0,00	0	0,00	230		
361000	Zuweisung vom Land	0		100.000	0,00	100.000	0,00	230		
	<b>Einnahmen</b>	<b>50.000</b>		<b>180.000</b>	<b>0,00</b>	<b>100.000</b>	<b>0,00</b>			
	<u>Ausgaben</u>									
955300	Fuß-, Rad-, Wanderwege - Ausbau und Verbesserung	140.000	0	140.000	266.203,49	0	0,00	600		
	<b>Ausgaben</b>	<b>140.000</b>	<b>0</b>	<b>140.000</b>	<b>266.203,49</b>	<b>0</b>	<b>0,00</b>			
	<u>Abschluss Maßnahme 035</u>									
	<b>Einnahmen</b>	<b>50.000</b>		<b>180.000</b>	<b>0,00</b>	<b>100.000</b>	<b>0,00</b>			
	<b>Ausgaben</b>	<b>140.000</b>	<b>0</b>	<b>140.000</b>	<b>266.203,49</b>	<b>0</b>	<b>0,00</b>			
	<b>Überschuss / Zuschussbedarf</b>	<b>-90.000</b>		<b>40.000</b>	<b>-266.203,49</b>	<b>100.000</b>	<b>0,00</b>			
<b>043</b>	<b>Verlängerung Sertürner Straße</b>									
	<u>Ausgaben</u>									
951200	Ausbaumaßnahme	250.000	0	0	0,00	365.000	114.216,11	600		
	<b>Ausgaben</b>	<b>250.000</b>	<b>0</b>	<b>0</b>	<b>0,00</b>	<b>365.000</b>	<b>114.216,11</b>			
	<u>Abschluss Maßnahme 043</u>									
	<b>Einnahmen</b>	<b>0</b>		<b>0</b>	<b>0,00</b>	<b>0</b>	<b>0,00</b>			
	<b>Ausgaben</b>	<b>250.000</b>	<b>0</b>	<b>0</b>	<b>0,00</b>	<b>365.000</b>	<b>114.216,11</b>			
	<b>Überschuss / Zuschussbedarf</b>	<b>-250.000</b>		<b>0</b>	<b>0,00</b>	<b>-365.000</b>	<b>-114.216,11</b>			
<b>052</b>	<b>Ausbau Schmücker Straße, OT Manebach</b>									
	<u>Einnahmen</u>									
347800	Kostenbeteiligung der Anlieger	0		0	3.681,48	3.600	3.681,48	230		
	<b>Einnahmen</b>	<b>0</b>		<b>0</b>	<b>3.681,48</b>	<b>3.600</b>	<b>3.681,48</b>			
	<u>Ausgaben</u>									
951200	Ausbaumaßnahme	350.000	0	130.000	560.000,00	1.451.000	981.000,00	600		
	<b>Ausgaben</b>	<b>350.000</b>	<b>0</b>	<b>130.000</b>	<b>560.000,00</b>	<b>1.451.000</b>	<b>981.000,00</b>			

6 Bau- und Wohnungswesen, Verkehr  
63 Gemeindestraßen  
63000 Gemeindestraßen

Haushaltsstelle		Haushaltsansatz			Ergebnis der Jahresrechnung	Investitionen und Investitionsfördermaßnahmen		Amt	KeZ	Ring Nr.
Nr.	Bezeichnung/ * Erläuterung	2025 €	VE €	2024 €		2023 €	Gesamtbedarf €			
1	2	3	4	5	6	7	8	9	10	11
	<b>Abschluss Maßnahme 052</b>									
	Einnahmen	0		0	3.681,48	3.600	3.681,48			
	Ausgaben	350.000	0	130.000	560.000,00	1.451.000	981.000,00			
	Überschuss / Zuschussbedarf	-350.000		-130.000	-556.318,52	-1.447.400	-977.318,52			
058	<b>Ausbau Johanneschacht</b>									
	<b>Einnahmen</b>									
355000	Ausbaubeiträge	0		0	2.379,60	77.100	77.110,00	230		
	Einnahmen	0		0	2.379,60	77.100	77.110,00			
	<b>Abschluss Maßnahme 058</b>									
	Einnahmen	0		0	2.379,60	77.100	77.110,00			
	Ausgaben	0	0	0	0,00	0	0,00			
	Überschuss / Zuschussbedarf	0		0	2.379,60	77.100	77.110,00			
075	<b>Scheffelstraße</b>									
	<b>Einnahmen</b>									
355000	Ausbaubeiträge	0		0	2.541,76	132.000	132.067,00	230		
	Einnahmen	0		0	2.541,76	132.000	132.067,00			
	<b>Abschluss Maßnahme 075</b>									
	Einnahmen	0		0	2.541,76	132.000	132.067,00			
	Ausgaben	0	0	0	0,00	0	0,00			
	Überschuss / Zuschussbedarf	0		0	2.541,76	132.000	132.067,00			
083	<b>Mittelstraße, OT Unterpörlitz</b>									
	<b>Einnahmen</b>									
354001	Ausgleichsleistungen des Landes	0		105.000	0,00	105.000	0,00	230		
	Einnahmen	0		105.000	0,00	105.000	0,00			
	<b>Abschluss Maßnahme 083</b>									
	Einnahmen	0		105.000	0,00	105.000	0,00			
	Ausgaben	0	0	0	0,00	0	0,00			
	Überschuss / Zuschussbedarf	0		105.000	0,00	105.000	0,00			
091	<b>Ausbau Rottenbachstraße</b>									
	<b>Einnahmen</b>									
355000	Ausbaubeiträge	0		0	14.837,32	217.900	217.950,66	230		
	Einnahmen	0		0	14.837,32	217.900	217.950,66			
	<b>Abschluss Maßnahme 091</b>									
	Einnahmen	0		0	14.837,32	217.900	217.950,66			
	Ausgaben	0	0	0	0,00	0	0,00			
	Überschuss / Zuschussbedarf	0		0	14.837,32	217.900	217.950,66			
100	<b>Bushaltstellen</b>									
	<b>Einnahmen</b>									
361000	Zuweisung vom Land	70.000		40.000	0,00	0	0,00	230		
	Einnahmen	70.000		40.000	0,00	0	0,00			
	<b>Ausgaben</b>									



6 Bau- und Wohnungswesen, Verkehr  
 63 Gemeindestraßen  
**63000 Gemeindestraßen**

Haushaltsstelle		Haushaltsansatz			Ergebnis der Jahresrechnung	Investitionen und Investitionsfördermaßnahmen		Amt	KeZ.	Ring Nr.
Nr.	Bezeichnung/ * Erläuterung	2025 €	VE €	2024 €		2023 €	Gesamtbedarf €			
1	2	3	4	5	6	7	8	9	10	11
958103	Ausbau Bushaltestellen inkl. Überdachung	130.000	0	140.000	142.989,59	0	0,00	600		
	<b>Ausgaben</b>	<b>130.000</b>	<b>0</b>	<b>140.000</b>	<b>142.989,59</b>	<b>0</b>	<b>0,00</b>			
	<u><b>Abschluss Maßnahme 100</b></u>									
	<b>Einnahmen</b>	<b>70.000</b>		<b>40.000</b>	<b>0,00</b>	<b>0</b>	<b>0,00</b>			
	<b>Ausgaben</b>	<b>130.000</b>	<b>0</b>	<b>140.000</b>	<b>142.989,59</b>	<b>0</b>	<b>0,00</b>			
	<b>Überschuss / Zuschussbedarf</b>	<b>-60.000</b>		<b>-100.000</b>	<b>-142.989,59</b>	<b>0</b>	<b>0,00</b>			
<b>106</b>	<b>Robert-Koch-Straße</b>									
	<u><b>Einnahmen</b></u>									
355000	Ausbaubeiträge	0		0	106,47	11.100	11.191,20	230		
	<b>Einnahmen</b>	<b>0</b>		<b>0</b>	<b>106,47</b>	<b>11.100</b>	<b>11.191,20</b>			
	<u><b>Abschluss Maßnahme 106</b></u>									
	<b>Einnahmen</b>	<b>0</b>		<b>0</b>	<b>106,47</b>	<b>11.100</b>	<b>11.191,20</b>			
	<b>Ausgaben</b>	<b>0</b>	<b>0</b>	<b>0</b>	<b>0,00</b>	<b>0</b>	<b>0,00</b>			
	<b>Überschuss / Zuschussbedarf</b>	<b>0</b>		<b>0</b>	<b>106,47</b>	<b>11.100</b>	<b>11.191,20</b>			
<b>116</b>	<b>Brunnenstraße, OT Unterpörlitz</b>									
	<u><b>Einnahmen</b></u>									
355000	Ausbaubeiträge	0		0	6.434,00	165.500	165.567,22	230		
	<b>Einnahmen</b>	<b>0</b>		<b>0</b>	<b>6.434,00</b>	<b>165.500</b>	<b>165.567,22</b>			
	<u><b>Abschluss Maßnahme 116</b></u>									
	<b>Einnahmen</b>	<b>0</b>		<b>0</b>	<b>6.434,00</b>	<b>165.500</b>	<b>165.567,22</b>			
	<b>Ausgaben</b>	<b>0</b>	<b>0</b>	<b>0</b>	<b>0,00</b>	<b>0</b>	<b>0,00</b>			
	<b>Überschuss / Zuschussbedarf</b>	<b>0</b>		<b>0</b>	<b>6.434,00</b>	<b>165.500</b>	<b>165.567,22</b>			
<b>117</b>	<b>Goethestraße, OT Manebach</b>									
	<u><b>Einnahmen</b></u>									
347800	Kostenbeteiligung der Anlieger	0		0	4.520,00	9.900	9.920,00	230		
354001	Ausgleichsleistungen des Landes	285.000		0	0,00	285.000	0,00	230		
	<b>Einnahmen</b>	<b>285.000</b>		<b>0</b>	<b>4.520,00</b>	<b>294.900</b>	<b>9.920,00</b>			
	<u><b>Abschluss Maßnahme 117</b></u>									
	<b>Einnahmen</b>	<b>285.000</b>		<b>0</b>	<b>4.520,00</b>	<b>294.900</b>	<b>9.920,00</b>			
	<b>Ausgaben</b>	<b>0</b>	<b>0</b>	<b>0</b>	<b>0,00</b>	<b>0</b>	<b>0,00</b>			
	<b>Überschuss / Zuschussbedarf</b>	<b>285.000</b>		<b>0</b>	<b>4.520,00</b>	<b>294.900</b>	<b>9.920,00</b>			
<b>120</b>	<b>Ausbau Wiesenstraße, OT Unterpörlitz</b>									
	<u><b>Einnahmen</b></u>									
355000	Ausbaubeiträge	0		0	7.434,32	60.000	60.033,44	230		
	<b>Einnahmen</b>	<b>0</b>		<b>0</b>	<b>7.434,32</b>	<b>60.000</b>	<b>60.033,44</b>			
	<u><b>Abschluss Maßnahme 120</b></u>									
	<b>Einnahmen</b>	<b>0</b>		<b>0</b>	<b>7.434,32</b>	<b>60.000</b>	<b>60.033,44</b>			
	<b>Ausgaben</b>	<b>0</b>	<b>0</b>	<b>0</b>	<b>0,00</b>	<b>0</b>	<b>0,00</b>			
	<b>Überschuss / Zuschussbedarf</b>	<b>0</b>		<b>0</b>	<b>7.434,32</b>	<b>60.000</b>	<b>60.033,44</b>			
<b>122</b>	<b>Ausbau Gartenstraße</b>									
	<u><b>Einnahmen</b></u>									
354001	Ausgleichsleistungen des Landes	0		315.000	0,00	315.000	0,00	230		

6 Bau- und Wohnungswesen, Verkehr  
 63 Gemeindestraßen  
 63000 Gemeindestraßen

Haushaltsstelle		Haushaltsansatz			Ergebnis der Jahresrechnung	Investitionen und Investitions- fördermaßnahmen		Amt	KeZ.	Ring Nr.
Nr.	Bezeichnung/ * Erläuterung	2025 €	VE €	2024 €		2023 €	Gesamtbe- darf €			
1	2	3	4	5	6	7	8	9	10	11
	<b>Einnahmen</b>	0		315.000	0,00	315.000	0,00			
	<b><u>Abschluss Maßnahme 122</u></b>									
	<b>Einnahmen</b>	0		315.000	0,00	315.000	0,00			
	<b>Ausgaben</b>	0	0	0	0,00	0	0,00			
	<b>Überschuss / Zuschussbedarf</b>	0		315.000	0,00	315.000	0,00			
<b>124</b>	<b>Ausbau Arndtstraße</b>									
	<b><u>Einnahmen</u></b>									
355000	Ausbaubeiträge	0		0	194,58	253.600	253.601,16	230		
	<b>Einnahmen</b>	0		0	194,58	253.600	253.601,16			
	<b><u>Abschluss Maßnahme 124</u></b>									
	<b>Einnahmen</b>	0		0	194,58	253.600	253.601,16			
	<b>Ausgaben</b>	0	0	0	0,00	0	0,00			
	<b>Überschuss / Zuschussbedarf</b>	0		0	194,58	253.600	253.601,16			
<b>125</b>	<b>Ausbau Goetheallee</b>									
	<b><u>Ausgaben</u></b>									
951200	Ausbaumaßnahme	0	0	0	0,00	400.000	19.854,98	600		
	<b>Ausgaben</b>	0	0	0	0,00	400.000	19.854,98			
	<b><u>Abschluss Maßnahme 125</u></b>									
	<b>Einnahmen</b>	0		0	0,00	0	0,00			
	<b>Ausgaben</b>	0	0	0	0,00	400.000	19.854,98			
	<b>Überschuss / Zuschussbedarf</b>	0		0	0,00	-400.000	-19.854,98			
<b>129</b>	<b>Ausbau Zechenhaus</b>									
	<b><u>Einnahmen</u></b>									
355000	Ausbaubeiträge	0		0	3.455,00	71.500	71.543,00	230		
355001	Ausbaubeiträge	0		0	600,00	44.200	44.231,73	230		
	<b>Einnahmen</b>	0		0	4.055,00	115.700	115.774,73			
	<b><u>Abschluss Maßnahme 129</u></b>									
	<b>Einnahmen</b>	0		0	4.055,00	115.700	115.774,73			
	<b>Ausgaben</b>	0	0	0	0,00	0	0,00			
	<b>Überschuss / Zuschussbedarf</b>	0		0	4.055,00	115.700	115.774,73			
<b>138</b>	<b>Ausbau Lärchenwäldchen</b>									
	<b><u>Einnahmen</u></b>									
354001	Ausgleichsleistungen des Landes	0		300.000	0,00	300.000	0,00	230		
	<b>Einnahmen</b>	0		300.000	0,00	300.000	0,00			
	<b><u>Abschluss Maßnahme 138</u></b>									
	<b>Einnahmen</b>	0		300.000	0,00	300.000	0,00			
	<b>Ausgaben</b>	0	0	0	0,00	0	0,00			
	<b>Überschuss / Zuschussbedarf</b>	0		300.000	0,00	300.000	0,00			
<b>139</b>	<b>Schmerfelder Straße, OT Heyda</b>									
	<b><u>Einnahmen</u></b>									
355000	Ausbaubeiträge	0		0	6.160,44	71.900	71.942,18	230		
	<b>Einnahmen</b>	0		0	6.160,44	71.900	71.942,18			

6 Bau- und Wohnungswesen, Verkehr  
 63 Gemeindestraßen  
 63000 **Gemeindestraßen**

Haushaltsstelle		Haushaltsansatz			Ergebnis der Jahresrechnung	Investitionen und Investitionsfördermaßnahmen		Amt	KeZ.	Ring Nr.
Nr.	Bezeichnung/ * Erläuterung	2025 €	VE €	2024 €		2023 €	Gesamtbedarf €			
1	2	3	4	5	6	7	8	9	10	11
	<b>Abschluss Maßnahme 139</b>									
	Einnahmen	0		0	6.160,44	71.900	71.942,18			
	Ausgaben	0	0	0	0,00	0	0,00			
	Überschuss / Zuschussbedarf	0		0	6.160,44	71.900	71.942,18			
140	<b>Ausbau Feldstraße</b>									
	<b>Ausgaben</b>									
951200	Ausbaumaßnahme	0	0	20.000	0,00	420.000	0,00	600		
	Ausgaben	0	0	20.000	0,00	420.000	0,00			
	<b>Abschluss Maßnahme 140</b>									
	Einnahmen	0		0	0,00	0	0,00			
	Ausgaben	0	0	20.000	0,00	420.000	0,00			
	Überschuss / Zuschussbedarf	0		-20.000	0,00	-420.000	0,00			
142	<b>Ausbau Pfaffenholz</b>									
	<b>Einnahmen</b>									
355000	Ausbaubeiträge	0		0	7.011,22	70.300	70.369,75	230		
	Einnahmen	0		0	7.011,22	70.300	70.369,75			
	<b>Abschluss Maßnahme 142</b>									
	Einnahmen	0		0	7.011,22	70.300	70.369,75			
	Ausgaben	0	0	0	0,00	0	0,00			
	Überschuss / Zuschussbedarf	0		0	7.011,22	70.300	70.369,75			
147	<b>Zufahrt Goldhelm</b>									
	<b>Ausgaben</b>									
951200	Ausbaumaßnahme	0	0	10.000	0,00	360.000	0,00	600		
	Ausgaben	0	0	10.000	0,00	360.000	0,00			
	<b>Abschluss Maßnahme 147</b>									
	Einnahmen	0		0	0,00	0	0,00			
	Ausgaben	0	0	10.000	0,00	360.000	0,00			
	Überschuss / Zuschussbedarf	0		-10.000	0,00	-360.000	0,00			
150	<b>Lindenplatz, OT Unterpörlitz</b>									
	<b>Einnahmen</b>									
355000	Ausbaubeiträge	0		0	6.402,36	65.000	65.041,83	230		
	Einnahmen	0		0	6.402,36	65.000	65.041,83			
	<b>Abschluss Maßnahme 150</b>									
	Einnahmen	0		0	6.402,36	65.000	65.041,83			
	Ausgaben	0	0	0	0,00	0	0,00			
	Überschuss / Zuschussbedarf	0		0	6.402,36	65.000	65.041,83			
151	<b>Stromanschlusskästen im öffentl. Verkehrsraum</b>									
	<b>Ausgaben</b>									
951200	Ausbaumaßnahme	5.000	0	10.000	10.000,00	0	0,00	600		
	Ausgaben	5.000	0	10.000	10.000,00	0	0,00			

6 Bau- und Wohnungswesen, Verkehr  
63 Gemeindestraßen  
63000 Gemeindestraßen

Haushaltsstelle		Haushaltsansatz			Ergebnis der Jahresrechnung	Investitionen und Investitionsfördermaßnahmen		Amt	KeZ	Ring Nr.
Nr.	Bezeichnung/ * Erläuterung	2025 €	VE €	2024 €		2023 €	Gesamtbedarf €			
1	2	3	4	5	6	7	8	9	10	11
	<b>Abschluss Maßnahme 151</b>									
	Einnahmen	0		0	0,00	0	0,00			
	Ausgaben	5.000	0	10.000	10.000,00	0	0,00			
	Überschuss / Zuschussbedarf	-5.000		-10.000	-10.000,00	0	0,00			
152	<b>Ausbau Hangeberg</b>									
	<b>Ausgaben</b>									
951200	Ausbaumaßnahme	0	0	0	375.000,00	1.173.000	798.000,00	600		
	Ausgaben	0	0	0	375.000,00	1.173.000	798.000,00			
	<b>Abschluss Maßnahme 152</b>									
	Einnahmen	0		0	0,00	0	0,00			
	Ausgaben	0	0	0	375.000,00	1.173.000	798.000,00			
	Überschuss / Zuschussbedarf	0		0	-375.000,00	-1.173.000	-798.000,00			
159	<b>Berggrabenweg, OT Manebach</b>									
	<b>Einnahmen</b>									
354001	Ausgleichsleistungen des Landes	350.000		0	0,00	350.000	0,00	230		
	Einnahmen	350.000		0	0,00	350.000	0,00			
	<b>Abschluss Maßnahme 159</b>									
	Einnahmen	350.000		0	0,00	350.000	0,00			
	Ausgaben	0	0	0	0,00	0	0,00			
	Überschuss / Zuschussbedarf	350.000		0	0,00	350.000	0,00			
161	<b>Steinstraße</b>									
	<b>Einnahmen</b>									
354001	Ausgleichsleistungen des Landes	450.000		0	0,00	450.000	0,00	230		
	Einnahmen	450.000		0	0,00	450.000	0,00			
	<b>Abschluss Maßnahme 161</b>									
	Einnahmen	450.000		0	0,00	450.000	0,00			
	Ausgaben	0	0	0	0,00	0	0,00			
	Überschuss / Zuschussbedarf	450.000		0	0,00	450.000	0,00			
162	<b>Schlüfter</b>									
	<b>Einnahmen</b>									
354001	Ausgleichsleistungen des Landes	0		0	0,00	588.000	0,00	230		
	Einnahmen	0		0	0,00	588.000	0,00			
	<b>Ausgaben</b>									
951200	Ausbaumaßnahme	0	0	0	-4.827,43	552.300	552.287,87	600		
	Ausgaben	0	0	0	-4.827,43	552.300	552.287,87			
	<b>Abschluss Maßnahme 162</b>									
	Einnahmen	0		0	0,00	588.000	0,00			
	Ausgaben	0	0	0	-4.827,43	552.300	552.287,87			
	Überschuss / Zuschussbedarf	0		0	4.827,43	35.700	-552.287,87			
163	<b>Elektrische Poller im öffentlichen Verkehrsraum</b>									
	<b>Ausgaben</b>									

6 Bau- und Wohnungswesen, Verkehr  
 63 Gemeindestraßen  
 63000 Gemeindefstraßen

Haushaltsstelle		Haushaltsansatz			Ergebnis der Jahresrechnung	Investitionen und Investitionsfördermaßnahmen		Amt	KeZ.	Ring Nr.
Nr.	Bezeichnung/ * Erläuterung	2025 €	VE €	2024 €		2023 €	Gesamtbedarf €			
1	2	3	4	5	6	7	8	9	10	11
966100	Sonstige Verkehrsanlagen (Neubau)	0	0	20.000	21.096,08	0	0,00	600		
	<b>Ausgaben</b>	0	0	20.000	21.096,08	0	0,00			
	<b><u>Abschluss Maßnahme 163</u></b>									
	<b>Einnahmen</b>	0		0	0,00	0	0,00			
	<b>Ausgaben</b>	0	0	20.000	21.096,08	0	0,00			
	<b>Überschuss / Zuschussbedarf</b>	0		-20.000	-21.096,08	0	0,00			
165	<b>Weide, Langewiesen</b>									
	<b><u>Einnahmen</u></b>									
355000	Ausbaubeiträge	0		0	4.914,00	110.800	110.839,14	230		
	<b>Einnahmen</b>	0		0	4.914,00	110.800	110.839,14			
	<b><u>Abschluss Maßnahme 165</u></b>									
	<b>Einnahmen</b>	0		0	4.914,00	110.800	110.839,14			
	<b>Ausgaben</b>	0	0	0	0,00	0	0,00			
	<b>Überschuss / Zuschussbedarf</b>	0		0	4.914,00	110.800	110.839,14			
168	<b>Mönchstraße, Langewiesen</b>									
	<b><u>Einnahmen</u></b>									
354001	Ausgleichsleistungen des Landes	0		0	124.973,71	124.900	124.973,71	230		
	<b>Einnahmen</b>	0		0	124.973,71	124.900	124.973,71			
	<b><u>Abschluss Maßnahme 168</u></b>									
	<b>Einnahmen</b>	0		0	124.973,71	124.900	124.973,71			
	<b>Ausgaben</b>	0	0	0	0,00	0	0,00			
	<b>Überschuss / Zuschussbedarf</b>	0		0	124.973,71	124.900	124.973,71			
169	<b>Zum Roten Stein, Langewiesen</b>									
	<b><u>Einnahmen</u></b>									
354001	Ausgleichsleistungen des Landes	209.000		0	0,00	209.000	0,00	230		
	<b>Einnahmen</b>	209.000		0	0,00	209.000	0,00			
	<b><u>Ausgaben</u></b>									
951200	Ausbaumaßnahme	0	0	40.000	0,00	408.800	368.719,23	600		
	<b>Ausgaben</b>	0	0	40.000	0,00	408.800	368.719,23			
	<b><u>Abschluss Maßnahme 169</u></b>									
	<b>Einnahmen</b>	209.000		0	0,00	209.000	0,00			
	<b>Ausgaben</b>	0	0	40.000	0,00	408.800	368.719,23			
	<b>Überschuss / Zuschussbedarf</b>	209.000		-40.000	0,00	-199.800	-368.719,23			
172	<b>Brücke Wohlrose Gehren</b>									
	<b><u>Ausgaben</u></b>									
981100	Rückzahlung von Zuweisungen und Zuschüsse für Investitionen an das Land, soweit nicht absetzbar	0	0	0	5.824,61	0	0,00	230		
	<b>Ausgaben</b>	0	0	0	5.824,61	0	0,00			
	<b><u>Abschluss Maßnahme 172</u></b>									
	<b>Einnahmen</b>	0		0	0,00	0	0,00			
	<b>Ausgaben</b>	0	0	0	5.824,61	0	0,00			
	<b>Überschuss / Zuschussbedarf</b>	0		0	-5.824,61	0	0,00			

6 Bau- und Wohnungswesen, Verkehr  
63 Gemeindestraßen  
63000 Gemeindestraßen

Haushaltsstelle		Haushaltsansatz			Ergebnis der Jahresrechnung	Investitionen und Investitionsfördermaßnahmen		Amt	KeZ	Ring Nr.
Nr.	Bezeichnung/ * Erläuterung	2025 €	VE €	2024 €		2023 €	Gesamtbedarf €			
1	2	3	4	5	6	7	8	9	10	11
<b>173</b>	<b>Gehrener Wiesenweg</b>									
	<b><u>Einnahmen</u></b>									
354001	Ausgleichsleistungen des Landes	127.000		0	0,00	127.000	0,00	230		
	<b>Einnahmen</b>	<b>127.000</b>		<b>0</b>	<b>0,00</b>	<b>127.000</b>	<b>0,00</b>			
	<b><u>Abschluss Maßnahme 173</u></b>									
	<b>Einnahmen</b>	<b>127.000</b>		<b>0</b>	<b>0,00</b>	<b>127.000</b>	<b>0,00</b>			
	<b>Ausgaben</b>	<b>0</b>	<b>0</b>	<b>0</b>	<b>0,00</b>	<b>0</b>	<b>0,00</b>			
	<b>Überschuss / Zuschussbedarf</b>	<b>127.000</b>		<b>0</b>	<b>0,00</b>	<b>127.000</b>	<b>0,00</b>			
<b>174</b>	<b>Neubau L1047 Möhrenbach</b>									
	<b><u>Einnahmen</u></b>									
361000	Zuweisung vom Land	0		300.000	0,00	300.000	0,00	230		
	<b>Einnahmen</b>	<b>0</b>		<b>300.000</b>	<b>0,00</b>	<b>300.000</b>	<b>0,00</b>			
	<b><u>Ausgaben</u></b>									
951200	Ausbaumaßnahme	150.000	0	600.000	-96.729,04	1.725.000	698.271,00	600		
	<b>Ausgaben</b>	<b>150.000</b>	<b>0</b>	<b>600.000</b>	<b>-96.729,04</b>	<b>1.725.000</b>	<b>698.271,00</b>			
	<b><u>Abschluss Maßnahme 174</u></b>									
	<b>Einnahmen</b>	<b>0</b>		<b>300.000</b>	<b>0,00</b>	<b>300.000</b>	<b>0,00</b>			
	<b>Ausgaben</b>	<b>150.000</b>	<b>0</b>	<b>600.000</b>	<b>-96.729,04</b>	<b>1.725.000</b>	<b>698.271,00</b>			
	<b>Überschuss / Zuschussbedarf</b>	<b>-150.000</b>		<b>-300.000</b>	<b>96.729,04</b>	<b>-1.425.000</b>	<b>-698.271,00</b>			
<b>194</b>	<b>Harzhüttengrund Manebach</b>									
	<b><u>Ausgaben</u></b>									
951200	Ausbaumaßnahme	0	0	120.000	35.000,00	180.000	60.000,00	600		
	<b>Ausgaben</b>	<b>0</b>	<b>0</b>	<b>120.000</b>	<b>35.000,00</b>	<b>180.000</b>	<b>60.000,00</b>			
	<b><u>Abschluss Maßnahme 194</u></b>									
	<b>Einnahmen</b>	<b>0</b>		<b>0</b>	<b>0,00</b>	<b>0</b>	<b>0,00</b>			
	<b>Ausgaben</b>	<b>0</b>	<b>0</b>	<b>120.000</b>	<b>35.000,00</b>	<b>180.000</b>	<b>60.000,00</b>			
	<b>Überschuss / Zuschussbedarf</b>	<b>0</b>		<b>-120.000</b>	<b>-35.000,00</b>	<b>-180.000</b>	<b>-60.000,00</b>			
<b>200</b>	<b>Dr.-Hans-Vogel-Weg</b>									
	<b><u>Einnahmen</u></b>									
354001	Ausgleichsleistungen des Landes	0		20.000	0,00	20.000	0,00	230		
	<b>Einnahmen</b>	<b>0</b>		<b>20.000</b>	<b>0,00</b>	<b>20.000</b>	<b>0,00</b>			
	<b><u>Abschluss Maßnahme 200</u></b>									
	<b>Einnahmen</b>	<b>0</b>		<b>20.000</b>	<b>0,00</b>	<b>20.000</b>	<b>0,00</b>			
	<b>Ausgaben</b>	<b>0</b>	<b>0</b>	<b>0</b>	<b>0,00</b>	<b>0</b>	<b>0,00</b>			
	<b>Überschuss / Zuschussbedarf</b>	<b>0</b>		<b>20.000</b>	<b>0,00</b>	<b>20.000</b>	<b>0,00</b>			
<b>201</b>	<b>Papiermühlenstraße Stützerbach</b>									
	<b><u>Einnahmen</u></b>									
354001	Ausgleichsleistungen des Landes	0		0	178.768,39	178.700	178.768,39	230		
	<b>Einnahmen</b>	<b>0</b>		<b>0</b>	<b>178.768,39</b>	<b>178.700</b>	<b>178.768,39</b>			

6 Bau- und Wohnungswesen, Verkehr  
 63 Gemeindefstraßen  
 63000 Gemeindefstraßen

Haushaltsstelle		Haushaltsansatz			Ergebnis der Jahresrechnung	Investitionen und Investitionsfördermaßnahmen		Amt	KeZ.	Ring Nr.
Nr.	Bezeichnung/ * Erläuterung	2025 €	VE €	2024 €		2023 €	Gesamtbedarf €			
1	2	3	4	5	6	7	8	9	10	11
	<b>Abschluss Maßnahme 201</b>									
	<b>Einnahmen</b>	0		0	178.768,39	178.700	178.768,39			
	<b>Ausgaben</b>	0	0	0	0,00	0	0,00			
	<b>Überschuss / Zuschussbedarf</b>	0		0	178.768,39	178.700	178.768,39			
<b>204</b>	<b>Oehrenstöcker Landstraße</b>									
	<b>Einnahmen</b>									
361000	Zuweisung vom Land	380.000		322.500	0,00	700.000	0,00	230		
	<b>Einnahmen</b>	<b>380.000</b>		<b>322.500</b>	<b>0,00</b>	<b>700.000</b>	<b>0,00</b>			
	<b>Ausgaben</b>									
951200	Ausbaumaßnahme	500.000	0	430.000	35.788,90	1.660.000	857.393,00	600		
	<b>Ausgaben</b>	<b>500.000</b>	<b>0</b>	<b>430.000</b>	<b>35.788,90</b>	<b>1.660.000</b>	<b>857.393,00</b>			
	<b>Abschluss Maßnahme 204</b>									
	<b>Einnahmen</b>	380.000		322.500	0,00	700.000	0,00			
	<b>Ausgaben</b>	500.000	0	430.000	35.788,90	1.660.000	857.393,00			
	<b>Überschuss / Zuschussbedarf</b>	<b>-120.000</b>		<b>-107.500</b>	<b>-35.788,90</b>	<b>-960.000</b>	<b>-857.393,00</b>			
<b>205</b>	<b>Schulstraße Unterpörlitz</b>									
	<b>Ausgaben</b>									
951200	Ausbaumaßnahme	430.000	0	250.000	50.000,00	730.000	50.000,00	600		
	<b>Ausgaben</b>	<b>430.000</b>	<b>0</b>	<b>250.000</b>	<b>50.000,00</b>	<b>730.000</b>	<b>50.000,00</b>			
	<b>Abschluss Maßnahme 205</b>									
	<b>Einnahmen</b>	0		0	0,00	0	0,00			
	<b>Ausgaben</b>	430.000	0	250.000	50.000,00	730.000	50.000,00			
	<b>Überschuss / Zuschussbedarf</b>	<b>-430.000</b>		<b>-250.000</b>	<b>-50.000,00</b>	<b>-730.000</b>	<b>-50.000,00</b>			
<b>206</b>	<b>Mühlstraße Langewiesen</b>									
	<b>Einnahmen</b>									
354001	Ausgleichsleistungen des Landes	0		270.000	0,00	270.000	0,00	230		
361000	Zuweisung vom Land	0		15.000	111.867,61	126.800	111.867,61	230		
	<b>Einnahmen</b>	<b>0</b>		<b>285.000</b>	<b>111.867,61</b>	<b>396.800</b>	<b>111.867,61</b>			
	<b>Ausgaben</b>									
951200	Ausbaumaßnahme	0	0	0	35.081,82	613.900	613.818,19	600		
	<b>Ausgaben</b>	<b>0</b>	<b>0</b>	<b>0</b>	<b>35.081,82</b>	<b>613.900</b>	<b>613.818,19</b>			
	<b>Abschluss Maßnahme 206</b>									
	<b>Einnahmen</b>	0		285.000	111.867,61	396.800	111.867,61			
	<b>Ausgaben</b>	0	0	0	35.081,82	613.900	613.818,19			
	<b>Überschuss / Zuschussbedarf</b>	<b>0</b>		<b>285.000</b>	<b>76.785,79</b>	<b>-217.100</b>	<b>-501.950,58</b>			
<b>207</b>	<b>Alte Schulstraße Pennewitz</b>									
	<b>Ausgaben</b>									
951200	Ausbaumaßnahme	170.000	0	200.000	50.000,00	770.000	150.000,00	600		
	<b>Ausgaben</b>	<b>170.000</b>	<b>0</b>	<b>200.000</b>	<b>50.000,00</b>	<b>770.000</b>	<b>150.000,00</b>			

6 Bau- und Wohnungswesen, Verkehr  
63 Gemeindestraßen  
63000 Gemeindestraßen

Haushaltsstelle		Haushaltsansatz			Ergebnis der Jahresrechnung	Investitionen und Investitionsfördermaßnahmen		Amt	KeZ	Ring Nr.
Nr.	Bezeichnung/ * Erläuterung	2025 €	VE €	2024 €		2023 €	Gesamtbedarf €			
1	2	3	4	5	6	7	8	9	10	11
	<b>Abschluss Maßnahme 207</b>									
	Einnahmen	0		0	0,00	0	0,00			
	Ausgaben	170.000	0	200.000	50.000,00	770.000	150.000,00			
	Überschuss / Zuschussbedarf	-170.000		-200.000	-50.000,00	-770.000	-150.000,00			
209	<b>Ziolkowskistraße</b>									
	<b>Ausgaben</b>									
951200	Ausbaumaßnahme	70.000	0	200.000	30.000,00	350.000	80.000,00	600		
	Ausgaben	70.000	0	200.000	30.000,00	350.000	80.000,00			
	<b>Abschluss Maßnahme 209</b>									
	Einnahmen	0		0	0,00	0	0,00			
	Ausgaben	70.000	0	200.000	30.000,00	350.000	80.000,00			
	Überschuss / Zuschussbedarf	-70.000		-200.000	-30.000,00	-350.000	-80.000,00			
210	<b>Wasserleide - Gräfinau-Angstedt</b>									
	<b>Ausgaben</b>									
951200	Ausbaumaßnahme	0	0	20.000	0,00	60.200	40.186,92	600		
	Ausgaben	0	0	20.000	0,00	60.200	40.186,92			
	<b>Abschluss Maßnahme 210</b>									
	Einnahmen	0		0	0,00	0	0,00			
	Ausgaben	0	0	20.000	0,00	60.200	40.186,92			
	Überschuss / Zuschussbedarf	0		-20.000	0,00	-60.200	-40.186,92			
212	<b>Radwegeverbindung Wolfsberg n. Wümbach/Bücheloh</b>									
	<b>Einnahmen</b>									
361000	Zuweisung vom Land	0		0	-250.000,00	0	0,00	230		
	Einnahmen	0		0	-250.000,00	0	0,00			
	<b>Ausgaben</b>									
955300	Radwegeverbindung n. Bücheloh	100.000	0	0	0,00	575.000	473.387,72	600		
	Ausgaben	100.000	0	0	0,00	575.000	473.387,72			
	<b>Abschluss Maßnahme 212</b>									
	Einnahmen	0		0	-250.000,00	0	0,00			
	Ausgaben	100.000	0	0	0,00	575.000	473.387,72			
	Überschuss / Zuschussbedarf	-100.000		0	-250.000,00	-575.000	-473.387,72			
213	<b>Kilianstraße Langewiesen</b>									
	<b>Ausgaben</b>									
951200	Ausbaumaßnahme	40.000	0	0	0,00	440.000	0,00	600		
	Ausgaben	40.000	0	0	0,00	440.000	0,00			
	<b>Abschluss Maßnahme 213</b>									
	Einnahmen	0		0	0,00	0	0,00			
	Ausgaben	40.000	0	0	0,00	440.000	0,00			
	Überschuss / Zuschussbedarf	-40.000		0	0,00	-440.000	0,00			
214	<b>Bühlweg Heyda</b>									
	<b>Einnahmen</b>									



6 Bau- und Wohnungswesen, Verkehr  
 63 Gemeindestraßen  
**63000** **Gemeindestraßen**

Haushaltsstelle		Haushaltsansatz			Ergebnis der Jahresrechnung	Investitionen und Investitionsfördermaßnahmen		Amt	KeZ.	Ring Nr.
Nr.	Bezeichnung/ * Erläuterung	2025 €	VE €	2024 €		2023 €	Gesamtbedarf €			
1	2	3	4	5	6	7	8	9	10	11
354001	Ausgleichsleistungen des Landes	0		0	0,00	200.000	0,00	230		
	<b>Einnahmen</b>	0		0	0,00	200.000	0,00			
	<b>Ausgaben</b>									
951200	Ausbaumaßnahme	0	0	0	20.000,00	260.000	260.000,00	600		
	<b>Ausgaben</b>	0	0	0	20.000,00	260.000	260.000,00			
	<b>Abschluss Maßnahme 214</b>									
	<b>Einnahmen</b>	0		0	0,00	200.000	0,00			
	<b>Ausgaben</b>	0	0	0	20.000,00	260.000	260.000,00			
	<b>Überschuss / Zuschussbedarf</b>	0		0	-20.000,00	-60.000	-260.000,00			
<b>217</b>	<b>Brücke Porzelstraße Möhrenbach</b>									
	<b>Einnahmen</b>									
361000	Zuweisung vom Land	200.000		220.000	216.000,00	716.000	296.000,00	230		
	<b>Einnahmen</b>	200.000		220.000	216.000,00	716.000	296.000,00			
	<b>Ausgaben</b>									
954200	Brücken und Stege - Sanierung	0	0	180.000	156.300,00	985.000	804.912,45	600		
	<b>Ausgaben</b>	0	0	180.000	156.300,00	985.000	804.912,45			
	<b>Abschluss Maßnahme 217</b>									
	<b>Einnahmen</b>	200.000		220.000	216.000,00	716.000	296.000,00			
	<b>Ausgaben</b>	0	0	180.000	156.300,00	985.000	804.912,45			
	<b>Überschuss / Zuschussbedarf</b>	200.000		40.000	59.700,00	-269.000	-508.912,45			
<b>218</b>	<b>Promenade Frauenwald</b>									
	<b>Ausgaben</b>									
951200	Ausbaumaßnahme	0	0	0	0,00	460.000	0,00	600		
	<b>Ausgaben</b>	0	0	0	0,00	460.000	0,00			
	<b>Abschluss Maßnahme 218</b>									
	<b>Einnahmen</b>	0		0	0,00	0	0,00			
	<b>Ausgaben</b>	0	0	0	0,00	460.000	0,00			
	<b>Überschuss / Zuschussbedarf</b>	0		0	0,00	-460.000	0,00			
<b>219</b>	<b>Silberblick Frauenwald</b>									
	<b>Ausgaben</b>									
951200	Ausbaumaßnahme	0	0	10.000	0,00	285.000	25.000,00	600		
	<b>Ausgaben</b>	0	0	10.000	0,00	285.000	25.000,00			
	<b>Abschluss Maßnahme 219</b>									
	<b>Einnahmen</b>	0		0	0,00	0	0,00			
	<b>Ausgaben</b>	0	0	10.000	0,00	285.000	25.000,00			
	<b>Überschuss / Zuschussbedarf</b>	0		-10.000	0,00	-285.000	-25.000,00			
<b>220</b>	<b>Riesenhaupt Frauenwald</b>									
	<b>Ausgaben</b>									
951200	Ausbaumaßnahme	0	0	0	0,00	430.000	0,00	600		
	<b>Ausgaben</b>	0	0	0	0,00	430.000	0,00			

6 Bau- und Wohnungswesen, Verkehr  
63 Gemeindefstraßen  
63000 Gemeindefstraßen

Haushaltsstelle		Haushaltsansatz			Ergebnis der Jahresrechnung	Investitionen und Investitionsfördermaßnahmen		Amt	KeZ	Ring Nr.
Nr.	Bezeichnung/ * Erläuterung	2025 €	VE €	2024 €		2023 €	Gesamtbedarf €			
1	2	3	4	5	6	7	8	9	10	11
	<b>Abschluss Maßnahme 220</b>									
	Einnahmen	0		0	0,00	0	0,00			
	Ausgaben	0	0	0	0,00	430.000	0,00			
	Überschuss / Zuschussbedarf	0		0	0,00	-430.000	0,00			
223	<b>Straßenausbaukonzept Gehren</b>									
	<b>Ausgaben</b>									
950300	Rahmenplanung	0	0	0	-997,18	44.100	44.002,82	600		
	Ausgaben	0	0	0	-997,18	44.100	44.002,82			
	<b>Abschluss Maßnahme 223</b>									
	Einnahmen	0		0	0,00	0	0,00			
	Ausgaben	0	0	0	-997,18	44.100	44.002,82			
	Überschuss / Zuschussbedarf	0		0	997,18	-44.100	-44.002,82			
224	<b>Oehrenstöcker Straße</b>									
	<b>Ausgaben</b>									
951200	Ausbaumaßnahme	25.000	0	280.000	348.394,18	710.000	398.394,18	600		
	Ausgaben	25.000	0	280.000	348.394,18	710.000	398.394,18			
	<b>Abschluss Maßnahme 224</b>									
	Einnahmen	0		0	0,00	0	0,00			
	Ausgaben	25.000	0	280.000	348.394,18	710.000	398.394,18			
	Überschuss / Zuschussbedarf	-25.000		-280.000	-348.394,18	-710.000	-398.394,18			
225	<b>Floßberg</b>									
	<b>Ausgaben</b>									
951200	Ausbaumaßnahme	0	0	30.000	0,00	0	0,00	600		
	Ausgaben	0	0	30.000	0,00	0	0,00			
	<b>Abschluss Maßnahme 225</b>									
	Einnahmen	0		0	0,00	0	0,00			
	Ausgaben	0	0	30.000	0,00	0	0,00			
	Überschuss / Zuschussbedarf	0		-30.000	0,00	0	0,00			
226	<b>Weimarer Straße</b>									
	<b>Ausgaben</b>									
951200	Ausbaumaßnahme	250.000	0	250.000	50.000,00	1.100.000	50.000,00	600		
	Ausgaben	250.000	0	250.000	50.000,00	1.100.000	50.000,00			
	<b>Abschluss Maßnahme 226</b>									
	Einnahmen	0		0	0,00	0	0,00			
	Ausgaben	250.000	0	250.000	50.000,00	1.100.000	50.000,00			
	Überschuss / Zuschussbedarf	-250.000		-250.000	-50.000,00	-1.100.000	-50.000,00			
227	<b>August-Bebel-Straße Jesuborn</b>									
	<b>Ausgaben</b>									
951200	Ausbaumaßnahme	0	0	0	0,00	610.000	0,00	600		
	Ausgaben	0	0	0	0,00	610.000	0,00			

6 Bau- und Wohnungswesen, Verkehr  
 63 Gemeindestraßen  
 63000 **Gemeindestraßen**

Haushaltsstelle		Haushaltsansatz			Ergebnis der Jahresrechnung	Investitionen und Investitionsfördermaßnahmen		Amt	KeZ.	Ring Nr.
Nr.	Bezeichnung/ * Erläuterung	2025 €	VE €	2024 €		2023 €	Gesamtbedarf €			
1	2	3	4	5	6	7	8	9	10	11
	<b>Abschluss Maßnahme 227</b>									
	Einnahmen	0		0	0,00	0	0,00			
	Ausgaben	0	0	0	0,00	610.000	0,00			
	Überschuss / Zuschussbedarf	0		0	0,00	-610.000	0,00			
229	<b>Borngasse Jesuborn</b>									
	<b>Ausgaben</b>									
951200	Ausbaumaßnahme	0	0	250.000	40.000,00	290.000	40.000,00	600		
	Ausgaben	0	0	250.000	40.000,00	290.000	40.000,00			
	<b>Abschluss Maßnahme 229</b>									
	Einnahmen	0		0	0,00	0	0,00			
	Ausgaben	0	0	250.000	40.000,00	290.000	40.000,00			
	Überschuss / Zuschussbedarf	0		-250.000	-40.000,00	-290.000	-40.000,00			
230	<b>Alte Wümbacher Straße Gräfinau-Angstedt</b>									
	<b>Ausgaben</b>									
951200	Ausbaumaßnahme	400.000	0	0	0,00	400.000	0,00	600		
	Ausgaben	400.000	0	0	0,00	400.000	0,00			
	<b>Abschluss Maßnahme 230</b>									
	Einnahmen	0		0	0,00	0	0,00			
	Ausgaben	400.000	0	0	0,00	400.000	0,00			
	Überschuss / Zuschussbedarf	-400.000		0	0,00	-400.000	0,00			
231	<b>Hohlweg Gräfinau-Angstedt</b>									
	<b>Ausgaben</b>									
951300	Straßenbau (Sonstige bauliche Verbesserungen)	0	0	0	10.000,00	10.000	10.000,00	600		
	Ausgaben	0	0	0	10.000,00	10.000	10.000,00			
	<b>Abschluss Maßnahme 231</b>									
	Einnahmen	0		0	0,00	0	0,00			
	Ausgaben	0	0	0	10.000,00	10.000	10.000,00			
	Überschuss / Zuschussbedarf	0		0	-10.000,00	-10.000	-10.000,00			
232	<b>Gewerbegebiet Ost Wümbach</b>									
	<b>Ausgaben</b>									
951200	Ausbaumaßnahme	0	0	95.000	62.595,76	183.000	87.891,42	600		
	Ausgaben	0	0	95.000	62.595,76	183.000	87.891,42			
	<b>Abschluss Maßnahme 232</b>									
	Einnahmen	0		0	0,00	0	0,00			
	Ausgaben	0	0	95.000	62.595,76	183.000	87.891,42			
	Überschuss / Zuschussbedarf	0		-95.000	-62.595,76	-183.000	-87.891,42			
233	<b>Tragbergstraße Langewiesen</b>									
	<b>Ausgaben</b>									
951200	Ausbaumaßnahme	60.000	0	160.000	150.000,00	420.000	200.000,00	600		
	Ausgaben	60.000	0	160.000	150.000,00	420.000	200.000,00			

6 Bau- und Wohnungswesen, Verkehr  
63 Gemeindestraßen  
63000 Gemeindestraßen

Haushaltsstelle		Haushaltsansatz			Ergebnis der Jahresrechnung	Investitionen und Investitionsfördermaßnahmen		Amt	KeZ	Ring Nr.
Nr.	Bezeichnung/ * Erläuterung	2025 €	VE €	2024 €		2023 €	Gesamtbedarf €			
1	2	3	4	5	6	7	8	9	10	11
	<b>Abschluss Maßnahme 233</b>									
	Einnahmen	0		0	0,00	0	0,00			
	Ausgaben	60.000	0	160.000	150.000,00	420.000	200.000,00			
	Überschuss / Zuschussbedarf	-60.000		-160.000	-150.000,00	-420.000	-200.000,00			
234	<b>Oehrenstöcker Chaussee Langwiesen</b>									
	<b>Ausgaben</b>									
951200	Ausbaumaßnahme	0	0	0	-6.909,53	16.300	16.290,47	600		
	Ausgaben	0	0	0	-6.909,53	16.300	16.290,47			
	<b>Abschluss Maßnahme 234</b>									
	Einnahmen	0		0	0,00	0	0,00			
	Ausgaben	0	0	0	-6.909,53	16.300	16.290,47			
	Überschuss / Zuschussbedarf	0		0	6.909,53	-16.300	-16.290,47			
236	<b>Gehweg OA Gehren MÖB</b>									
	<b>Ausgaben</b>									
951200	Ausbaumaßnahme	0	0	30.000	0,00	260.000	0,00	600		
	Ausgaben	0	0	30.000	0,00	260.000	0,00			
	<b>Abschluss Maßnahme 236</b>									
	Einnahmen	0		0	0,00	0	0,00			
	Ausgaben	0	0	30.000	0,00	260.000	0,00			
	Überschuss / Zuschussbedarf	0		-30.000	0,00	-260.000	0,00			
238	<b>Töpfergasse Gehren</b>									
	<b>Ausgaben</b>									
951200	Ausbaumaßnahme	0	0	240.000	31.000,00	271.000	31.000,00	600		
	Ausgaben	0	0	240.000	31.000,00	271.000	31.000,00			
	<b>Abschluss Maßnahme 238</b>									
	Einnahmen	0		0	0,00	0	0,00			
	Ausgaben	0	0	240.000	31.000,00	271.000	31.000,00			
	Überschuss / Zuschussbedarf	0		-240.000	-31.000,00	-271.000	-31.000,00			
239	<b>Teichstraße Gräfinau-Angstedt</b>									
	<b>Ausgaben</b>									
951200	Ausbaumaßnahme	0	0	0	30.000,00	30.000	30.000,00	600		
	Ausgaben	0	0	0	30.000,00	30.000	30.000,00			
	<b>Abschluss Maßnahme 239</b>									
	Einnahmen	0		0	0,00	0	0,00			
	Ausgaben	0	0	0	30.000,00	30.000	30.000,00			
	Überschuss / Zuschussbedarf	0		0	-30.000,00	-30.000	-30.000,00			
240	<b>Simsgasse Heyda</b>									
	<b>Ausgaben</b>									
951200	Ausbaumaßnahme	190.000	0	150.000	30.000,00	370.000	30.000,00	600		
	Ausgaben	190.000	0	150.000	30.000,00	370.000	30.000,00			

6 Bau- und Wohnungswesen, Verkehr  
 63 Gemeindestraßen  
 63000 **Gemeindestraßen**

Haushaltsstelle		Haushaltsansatz			Ergebnis der Jahresrechnung	Investitionen und Investitionsfördermaßnahmen		Amt	KeZ.	Ring Nr.
Nr.	Bezeichnung/ * Erläuterung	2025 €	VE €	2024 €		2023 €	Gesamtbedarf €			
1	2	3	4	5	6	7	8	9	10	11
	<b>Abschluss Maßnahme 240</b>									
	Einnahmen	0		0	0,00	0	0,00			
	Ausgaben	190.000	0	150.000	30.000,00	370.000	30.000,00			
	Überschuss / Zuschussbedarf	-190.000		-150.000	-30.000,00	-370.000	-30.000,00			
241	<b>Angergasse Heyda</b>									
	<b>Ausgaben</b>									
951200	Ausbaumaßnahme	50.000	0	0	0,00	380.000	0,00	600		
	Ausgaben	50.000	0	0	0,00	380.000	0,00			
	<b>Abschluss Maßnahme 241</b>									
	Einnahmen	0		0	0,00	0	0,00			
	Ausgaben	50.000	0	0	0,00	380.000	0,00			
	Überschuss / Zuschussbedarf	-50.000		0	0,00	-380.000	0,00			
242	<b>Lindenberg Ilmenau</b>									
	<b>Ausgaben</b>									
951200	Ausbaumaßnahme	0	0	0	30.000,00	30.000	30.000,00	600		
	Ausgaben	0	0	0	30.000,00	30.000	30.000,00			
	<b>Abschluss Maßnahme 242</b>									
	Einnahmen	0		0	0,00	0	0,00			
	Ausgaben	0	0	0	30.000,00	30.000	30.000,00			
	Überschuss / Zuschussbedarf	0		0	-30.000,00	-30.000	-30.000,00			
243	<b>Knotenpunkt Kopernikusstr./Am Vogelherd</b>									
	<b>Ausgaben</b>									
951200	Ausbaumaßnahme	0	0	0	20.000,00	250.000	20.000,00	600		
	Ausgaben	0	0	0	20.000,00	250.000	20.000,00			
	<b>Abschluss Maßnahme 243</b>									
	Einnahmen	0		0	0,00	0	0,00			
	Ausgaben	0	0	0	20.000,00	250.000	20.000,00			
	Überschuss / Zuschussbedarf	0		0	-20.000,00	-250.000	-20.000,00			
244	<b>Zufahrt Schwimmbad Hammergrund</b>									
	<b>Ausgaben</b>									
951200	Ausbaumaßnahme	0	0	0	125.000,00	125.000	125.000,00	600		
	Ausgaben	0	0	0	125.000,00	125.000	125.000,00			
	<b>Abschluss Maßnahme 244</b>									
	Einnahmen	0		0	0,00	0	0,00			
	Ausgaben	0	0	0	125.000,00	125.000	125.000,00			
	Überschuss / Zuschussbedarf	0		0	-125.000,00	-125.000	-125.000,00			
245	<b>Geraer Weg Roda</b>									
	<b>Ausgaben</b>									
951200	Ausbaumaßnahme	30.000	0	0	0,00	30.000	0,00	600		
	Ausgaben	30.000	0	0	0,00	30.000	0,00			

6 Bau- und Wohnungswesen, Verkehr  
63 Gemeindefstraßen  
63000 Gemeindefstraßen

Haushaltsstelle		Haushaltsansatz			Ergebnis der Jahresrech- nung	Investitionen und Investitions- fördermaßnahmen		Amt	KeZ.	Ring Nr.
Nr.	Bezeichnung/ * Erläuterung	2025 €	VE €	2024 €		2023 €	Gesamtbe- darf €			
1	2	3	4	5	6	7	8	9	10	11
	<b><u>Abschluss Maßnahme 245</u></b>									
	Einnahmen	0		0	0,00	0	0,00			
	Ausgaben	30.000	0	0	0,00	30.000	0,00			
	Überschuss / Zuschussbedarf	-30.000		0	0,00	-30.000	0,00			
246	<b>Schweitzer Straße Jesuborn</b>									
	<b><u>Ausgaben</u></b>									
951200	Ausbaumaßnahme	0	0	0	0,00	290.000	0,00	600		
	Ausgaben	0	0	0	0,00	290.000	0,00			
	<b><u>Abschluss Maßnahme 246</u></b>									
	Einnahmen	0		0	0,00	0	0,00			
	Ausgaben	0	0	0	0,00	290.000	0,00			
	Überschuss / Zuschussbedarf	0		0	0,00	-290.000	0,00			
247	<b>Schöffenhaustraße Manebach</b>									
	<b><u>Ausgaben</u></b>									
951200	Ausbaumaßnahme	0	0	25.000	0,00	300.000	0,00	600		
	Ausgaben	0	0	25.000	0,00	300.000	0,00			
	<b><u>Abschluss Maßnahme 247</u></b>									
	Einnahmen	0		0	0,00	0	0,00			
	Ausgaben	0	0	25.000	0,00	300.000	0,00			
	Überschuss / Zuschussbedarf	0		-25.000	0,00	-300.000	0,00			
248	<b>Lehde Oehrenstock</b>									
	<b><u>Ausgaben</u></b>									
951200	Ausbaumaßnahme	0	0	0	0,00	200.000	0,00	600		
	Ausgaben	0	0	0	0,00	200.000	0,00			
	<b><u>Abschluss Maßnahme 248</u></b>									
	Einnahmen	0		0	0,00	0	0,00			
	Ausgaben	0	0	0	0,00	200.000	0,00			
	Überschuss / Zuschussbedarf	0		0	0,00	-200.000	0,00			
250	<b>Oehretalstraße OD Oehrenstock</b>									
	<b><u>Ausgaben</u></b>									
951200	Ausbaumaßnahme	25.000	0	0	0,00	425.000	0,00	600		
	Ausgaben	25.000	0	0	0,00	425.000	0,00			
	<b><u>Abschluss Maßnahme 250</u></b>									
	Einnahmen	0		0	0,00	0	0,00			
	Ausgaben	25.000	0	0	0,00	425.000	0,00			
	Überschuss / Zuschussbedarf	-25.000		0	0,00	-425.000	0,00			
251	<b>Büchenberg/Im Dornig</b>									
	<b><u>Ausgaben</u></b>									
951200	Ausbaumaßnahme	0	0	0	30.000,00	30.000	30.000,00	600		
	Ausgaben	0	0	0	30.000,00	30.000	30.000,00			

6 Bau- und Wohnungswesen, Verkehr  
 63 Gemeindestraßen  
 63000 **Gemeindestraßen**

Haushaltsstelle		Haushaltsansatz			Ergebnis der Jahresrechnung	Investitionen und Investitionsfördermaßnahmen		Amt	KeZ.	Ring Nr.
Nr.	Bezeichnung/ * Erläuterung	2025 €	VE €	2024 €		2023 €	Gesamtbedarf €			
1	2	3	4	5	6	7	8	9	10	11
	<b>Abschluss Maßnahme 251</b>									
	Einnahmen	0		0	0,00	0	0,00			
	Ausgaben	0	0	0	30.000,00	30.000	30.000,00			
	Überschuss / Zuschussbedarf	0		0	-30.000,00	-30.000	-30.000,00			
252	<b>Am Birkenbrunnen Unterpörlitz</b>									
	<b>Einnahmen</b>									
354001	Ausgleichsleistungen des Landes	0		0	0,00	50.000	0,00	230		
	Einnahmen	0		0	0,00	50.000	0,00			
	<b>Ausgaben</b>									
951200	Ausbaumaßnahme	0	0	0	80.605,82	80.700	80.605,82	600		
	Ausgaben	0	0	0	80.605,82	80.700	80.605,82			
	<b>Abschluss Maßnahme 252</b>									
	Einnahmen	0		0	0,00	50.000	0,00			
	Ausgaben	0	0	0	80.605,82	80.700	80.605,82			
	Überschuss / Zuschussbedarf	0		0	-80.605,82	-30.700	-80.605,82			
253	<b>Oberstraße Stützerbach</b>									
	<b>Ausgaben</b>									
951200	Ausbaumaßnahme	0	0	0	0,00	320.000	0,00	600		
	Ausgaben	0	0	0	0,00	320.000	0,00			
	<b>Abschluss Maßnahme 253</b>									
	Einnahmen	0		0	0,00	0	0,00			
	Ausgaben	0	0	0	0,00	320.000	0,00			
	Überschuss / Zuschussbedarf	0		0	0,00	-320.000	0,00			
254	<b>Alter Mühlgraben Stützerbach</b>									
	<b>Ausgaben</b>									
951200	Ausbaumaßnahme	0	0	0	0,00	275.000	0,00	600		
	Ausgaben	0	0	0	0,00	275.000	0,00			
	<b>Abschluss Maßnahme 254</b>									
	Einnahmen	0		0	0,00	0	0,00			
	Ausgaben	0	0	0	0,00	275.000	0,00			
	Überschuss / Zuschussbedarf	0		0	0,00	-275.000	0,00			
255	<b>Gehweg zum GWG Gräfinau-Angstedt</b>									
	<b>Ausgaben</b>									
955100	Fuß- und Radwege - Neubau	0	0	0	0,00	250.000	0,00	600		
	Ausgaben	0	0	0	0,00	250.000	0,00			
	<b>Abschluss Maßnahme 255</b>									
	Einnahmen	0		0	0,00	0	0,00			
	Ausgaben	0	0	0	0,00	250.000	0,00			
	Überschuss / Zuschussbedarf	0		0	0,00	-250.000	0,00			
256	<b>Stützmauern Schöffenhausstraße u. Kammerberg Manebach</b>									
	<b>Einnahmen</b>									

6 Bau- und Wohnungswesen, Verkehr  
63 Gemeindestraßen  
63000 Gemeindestraßen

Haushaltsstelle		Haushaltsansatz			Ergebnis der Jahresrechnung	Investitionen und Investitions- fördermaßnahmen		Amt	KeZ.	Ring Nr.
Nr.	Bezeichnung/ * Erläuterung	2025 €	VE €	2024 €		2023 €	Gesamtbe- darf €			
1	2	3	4	5	6	7	8	9	10	11
361000	Zuweisung vom Land	0		40.000	0,00	40.000	0,00	230		
	<b>Einnahmen</b>	<b>0</b>		<b>40.000</b>	<b>0,00</b>	<b>40.000</b>	<b>0,00</b>			
	<b>Ausgaben</b>									
951300	Straßenbau (Sonstige bauliche Verbes- serungen)	0	0	50.000	0,00	50.000	0,00	600		
	<b>Ausgaben</b>	<b>0</b>	<b>0</b>	<b>50.000</b>	<b>0,00</b>	<b>50.000</b>	<b>0,00</b>			
	<b>Abschluss Maßnahme 256</b>									
	<b>Einnahmen</b>	<b>0</b>		<b>40.000</b>	<b>0,00</b>	<b>40.000</b>	<b>0,00</b>			
	<b>Ausgaben</b>	<b>0</b>	<b>0</b>	<b>50.000</b>	<b>0,00</b>	<b>50.000</b>	<b>0,00</b>			
	<b>Überschuss / Zuschussbedarf</b>	<b>0</b>		<b>-10.000</b>	<b>0,00</b>	<b>-10.000</b>	<b>0,00</b>			
<b>259</b>	<b>Finnlandsiedlung Gehren</b>									
	<b>Ausgaben</b>									
951200	Ausbaumaßnahme	40.000	0	0	0,00	340.000	0,00	600		
	<b>Ausgaben</b>	<b>40.000</b>	<b>0</b>	<b>0</b>	<b>0,00</b>	<b>340.000</b>	<b>0,00</b>			
	<b>Abschluss Maßnahme 259</b>									
	<b>Einnahmen</b>	<b>0</b>		<b>0</b>	<b>0,00</b>	<b>0</b>	<b>0,00</b>			
	<b>Ausgaben</b>	<b>40.000</b>	<b>0</b>	<b>0</b>	<b>0,00</b>	<b>340.000</b>	<b>0,00</b>			
	<b>Überschuss / Zuschussbedarf</b>	<b>-40.000</b>		<b>0</b>	<b>0,00</b>	<b>-340.000</b>	<b>0,00</b>			
<b>260</b>	<b>Esbachstraße Gehren</b>									
	<b>Ausgaben</b>									
951200	Ausbaumaßnahme	0	0	30.000	0,00	200.000	0,00	600		
	<b>Ausgaben</b>	<b>0</b>	<b>0</b>	<b>30.000</b>	<b>0,00</b>	<b>200.000</b>	<b>0,00</b>			
	<b>Abschluss Maßnahme 260</b>									
	<b>Einnahmen</b>	<b>0</b>		<b>0</b>	<b>0,00</b>	<b>0</b>	<b>0,00</b>			
	<b>Ausgaben</b>	<b>0</b>	<b>0</b>	<b>30.000</b>	<b>0,00</b>	<b>200.000</b>	<b>0,00</b>			
	<b>Überschuss / Zuschussbedarf</b>	<b>0</b>		<b>-30.000</b>	<b>0,00</b>	<b>-200.000</b>	<b>0,00</b>			
<b>261</b>	<b>Stadtrandsiedlung Gehren</b>									
	<b>Ausgaben</b>									
951200	Ausbaumaßnahme	0	0	0	0,00	240.000	0,00	600		
	<b>Ausgaben</b>	<b>0</b>	<b>0</b>	<b>0</b>	<b>0,00</b>	<b>240.000</b>	<b>0,00</b>			
	<b>Abschluss Maßnahme 261</b>									
	<b>Einnahmen</b>	<b>0</b>		<b>0</b>	<b>0,00</b>	<b>0</b>	<b>0,00</b>			
	<b>Ausgaben</b>	<b>0</b>	<b>0</b>	<b>0</b>	<b>0,00</b>	<b>240.000</b>	<b>0,00</b>			
	<b>Überschuss / Zuschussbedarf</b>	<b>0</b>		<b>0</b>	<b>0,00</b>	<b>-240.000</b>	<b>0,00</b>			
<b>262</b>	<b>Großbreitenbacher Str., Am Stein- bruch Gehren</b>									
	<b>Ausgaben</b>									
951200	Ausbaumaßnahme	40.000	0	15.000	0,00	115.000	0,00	600		
	<b>Ausgaben</b>	<b>40.000</b>	<b>0</b>	<b>15.000</b>	<b>0,00</b>	<b>115.000</b>	<b>0,00</b>			



6 Bau- und Wohnungswesen, Verkehr  
 63 Gemeindestraßen  
 63000 **Gemeindestraßen**

Haushaltsstelle		Haushaltsansatz			Ergebnis der Jahresrechnung	Investitionen und Investitionsfördermaßnahmen		Amt	KeZ.	Ring Nr.
Nr.	Bezeichnung/ * Erläuterung	2025 €	VE €	2024 €		2023 €	Gesamtbedarf €			
1	2	3	4	5	6	7	8	9	10	11
	<b>Abschluss Maßnahme 262</b>									
	<b>Einnahmen</b>	0		0	0,00	0	0,00			
	<b>Ausgaben</b>	40.000	0	15.000	0,00	115.000	0,00			
	<b>Überschuss / Zuschussbedarf</b>	-40.000		-15.000	0,00	-115.000	0,00			
268	<b>Brücke Schobse Gehren</b>									
	<b>Einnahmen</b>									
361000	Zuweisung vom Land	0		0	0,00	750.000	0,00	230		
	<b>Einnahmen</b>	0		0	0,00	750.000	0,00			
	<b>Ausgaben</b>									
954200	Brücken und Stege - Sanierung	60.000	0	25.000	0,00	1.085.000	0,00	600		
	<b>Ausgaben</b>	60.000	0	25.000	0,00	1.085.000	0,00			
	<b>Abschluss Maßnahme 268</b>									
	<b>Einnahmen</b>	0		0	0,00	750.000	0,00			
	<b>Ausgaben</b>	60.000	0	25.000	0,00	1.085.000	0,00			
	<b>Überschuss / Zuschussbedarf</b>	-60.000		-25.000	0,00	-335.000	0,00			
270	<b>Ahornallee Unterpörlitz</b>									
	<b>Ausgaben</b>									
951200	Ausbaumaßnahme	0	0	70.000	0,00	70.000	0,00	600		
	<b>Ausgaben</b>	0	0	70.000	0,00	70.000	0,00			
	<b>Abschluss Maßnahme 270</b>									
	<b>Einnahmen</b>	0		0	0,00	0	0,00			
	<b>Ausgaben</b>	0	0	70.000	0,00	70.000	0,00			
	<b>Überschuss / Zuschussbedarf</b>	0		-70.000	0,00	-70.000	0,00			
271	<b>Verbindung Ilmenauer Straße</b>									
	<b>Ausgaben</b>									
951200	Ausbaumaßnahme	20.000	0	0	0,00	120.000	0,00	600		
	<b>Ausgaben</b>	20.000	0	0	0,00	120.000	0,00			
	<b>Abschluss Maßnahme 271</b>									
	<b>Einnahmen</b>	0		0	0,00	0	0,00			
	<b>Ausgaben</b>	20.000	0	0	0,00	120.000	0,00			
	<b>Überschuss / Zuschussbedarf</b>	-20.000		0	0,00	-120.000	0,00			
272	<b>Am Bergwerk Gehren</b>									
	<b>Einnahmen</b>									
347700	Kostenbeteiligung privater Unternehmen	40.000		0	0,00	290.000	0,00	600		
	<b>Einnahmen</b>	40.000		0	0,00	290.000	0,00			
	<b>Ausgaben</b>									
951200	Ausbaumaßnahme	80.000	0	0	0,00	480.000	0,00	600		
	<b>Ausgaben</b>	80.000	0	0	0,00	480.000	0,00			
	<b>Abschluss Maßnahme 272</b>									
	<b>Einnahmen</b>	40.000		0	0,00	290.000	0,00			
	<b>Ausgaben</b>	80.000	0	0	0,00	480.000	0,00			
	<b>Überschuss / Zuschussbedarf</b>	-40.000		0	0,00	-190.000	0,00			

6 Bau- und Wohnungswesen, Verkehr  
63 Gemeindestraßen  
63000 Gemeindestraßen

Haushaltsstelle		Haushaltsansatz			Ergebnis der Jahresrech- nung	Investitionen und Investitions- fördermaßnahmen		Amt	KeZ	Ring Nr.
Nr.	Bezeichnung/ * Erläuterung	2025 €	VE €	2024 €		2023 €	Gesamtbe- darf €			
1	2	3	4	5	6	7	8	9	10	11
<b>273</b>	<b>Uferstraße Möhrenbach</b>									
	<b><u>Ausgaben</u></b>									
951200	Ausbaumaßnahme	0	0	0	0,00	350.000	0,00	600		
	<b>Ausgaben</b>	<b>0</b>	<b>0</b>	<b>0</b>	<b>0,00</b>	<b>350.000</b>	<b>0,00</b>			
	<b><u>Abschluss Maßnahme 273</u></b>									
	Einnahmen	0		0	0,00	0	0,00			
	Ausgaben	0	0	0	0,00	350.000	0,00			
	Überschuss / Zuschussbedarf	0		0	0,00	-350.000	0,00			
<b>274</b>	<b>Untere Wildbergstraße Oehrenstock</b>									
	<b><u>Ausgaben</u></b>									
951200	Ausbaumaßnahme	20.000	0	0	0,00	220.000	0,00	600		
	<b>Ausgaben</b>	<b>20.000</b>	<b>0</b>	<b>0</b>	<b>0,00</b>	<b>220.000</b>	<b>0,00</b>			
	<b><u>Abschluss Maßnahme 274</u></b>									
	Einnahmen	0		0	0,00	0	0,00			
	Ausgaben	20.000	0	0	0,00	220.000	0,00			
	Überschuss / Zuschussbedarf	-20.000		0	0,00	-220.000	0,00			
<b>275</b>	<b>Grüne Straße Oberpörlitz</b>									
	<b><u>Ausgaben</u></b>									
951200	Ausbaumaßnahme	30.000	0	0	0,00	250.000	0,00	600		
	<b>Ausgaben</b>	<b>30.000</b>	<b>0</b>	<b>0</b>	<b>0,00</b>	<b>250.000</b>	<b>0,00</b>			
	<b><u>Abschluss Maßnahme 275</u></b>									
	Einnahmen	0		0	0,00	0	0,00			
	Ausgaben	30.000	0	0	0,00	250.000	0,00			
	Überschuss / Zuschussbedarf	-30.000		0	0,00	-250.000	0,00			
<b>276</b>	<b>Lehmgrube Stützerbach</b>									
	<b><u>Ausgaben</u></b>									
951200	Ausbaumaßnahme	7.000	0	0	0,00	127.000	0,00	600		
	<b>Ausgaben</b>	<b>7.000</b>	<b>0</b>	<b>0</b>	<b>0,00</b>	<b>127.000</b>	<b>0,00</b>			
	<b><u>Abschluss Maßnahme 276</u></b>									
	Einnahmen	0		0	0,00	0	0,00			
	Ausgaben	7.000	0	0	0,00	127.000	0,00			
	Überschuss / Zuschussbedarf	-7.000		0	0,00	-127.000	0,00			
<b>277</b>	<b>Oberstraße/Reifberg Stützerbach</b>									
	<b><u>Ausgaben</u></b>									
951200	Ausbaumaßnahme	10.000	0	0	0,00	180.000	0,00	600		
	<b>Ausgaben</b>	<b>10.000</b>	<b>0</b>	<b>0</b>	<b>0,00</b>	<b>180.000</b>	<b>0,00</b>			
	<b><u>Abschluss Maßnahme 277</u></b>									
	Einnahmen	0		0	0,00	0	0,00			
	Ausgaben	10.000	0	0	0,00	180.000	0,00			
	Überschuss / Zuschussbedarf	-10.000		0	0,00	-180.000	0,00			
<b>278</b>	<b>Fuß- und Radweg B4</b>									

6 Bau- und Wohnungswesen, Verkehr  
 63 Gemeindestraßen  
**63000 Gemeindefstraßen**

Haushaltsstelle		Haushaltsansatz			Ergebnis der Jahresrechnung	Investitionen und Investitionsfördermaßnahmen		Amt	KeZ.	Ring Nr.
Nr.	Bezeichnung/ * Erläuterung	2025 €	VE €	2024 €		2023 €	Gesamtbedarf €			
1	2	3	4	5	6	7	8	9	10	11
	<b>Ausgaben</b>									
955200	Fuß-, Rad-, Wanderwege - Ausbau und Verbesserung	25.000	0	0	0,00	145.000	0,00	600		
	<b>Ausgaben</b>	<b>25.000</b>	<b>0</b>	<b>0</b>	<b>0,00</b>	<b>145.000</b>	<b>0,00</b>			
	<b>Abschluss Maßnahme 278</b>									
	<b>Einnahmen</b>	<b>0</b>		<b>0</b>	<b>0,00</b>	<b>0</b>	<b>0,00</b>			
	<b>Ausgaben</b>	<b>25.000</b>	<b>0</b>	<b>0</b>	<b>0,00</b>	<b>145.000</b>	<b>0,00</b>			
	<b>Überschuss / Zuschussbedarf</b>	<b>-25.000</b>		<b>0</b>	<b>0,00</b>	<b>-145.000</b>	<b>0,00</b>			
<b>422</b>	<b>Bauwerk 21, Ilmbrücke Fridolin</b>									
	<b>Ausgaben</b>									
954200	Brücken und Stege - Sanierung	40.000	0	0	28.689,94	270.000	28.689,94	600		
	<b>Ausgaben</b>	<b>40.000</b>	<b>0</b>	<b>0</b>	<b>28.689,94</b>	<b>270.000</b>	<b>28.689,94</b>			
	<b>Abschluss Maßnahme 422</b>									
	<b>Einnahmen</b>	<b>0</b>		<b>0</b>	<b>0,00</b>	<b>0</b>	<b>0,00</b>			
	<b>Ausgaben</b>	<b>40.000</b>	<b>0</b>	<b>0</b>	<b>28.689,94</b>	<b>270.000</b>	<b>28.689,94</b>			
	<b>Überschuss / Zuschussbedarf</b>	<b>-40.000</b>		<b>0</b>	<b>-28.689,94</b>	<b>-270.000</b>	<b>-28.689,94</b>			
<b>446</b>	<b>Bauwerk 46, Brücke Oehrenstöcker Landstraße</b>									
	<b>Einnahmen</b>									
361000	Zuweisung vom Land	167.000		263.000	487.000,00	655.000	487.000,00	230		
	<b>Einnahmen</b>	<b>167.000</b>		<b>263.000</b>	<b>487.000,00</b>	<b>655.000</b>	<b>487.000,00</b>			
	<b>Ausgaben</b>									
954200	Brücken und Stege - Sanierung	0	0	650.000	0,00	1.100.000	764.252,08	600		
	<b>Ausgaben</b>	<b>0</b>	<b>0</b>	<b>650.000</b>	<b>0,00</b>	<b>1.100.000</b>	<b>764.252,08</b>			
	<b>Abschluss Maßnahme 446</b>									
	<b>Einnahmen</b>	<b>167.000</b>		<b>263.000</b>	<b>487.000,00</b>	<b>655.000</b>	<b>487.000,00</b>			
	<b>Ausgaben</b>	<b>0</b>	<b>0</b>	<b>650.000</b>	<b>0,00</b>	<b>1.100.000</b>	<b>764.252,08</b>			
	<b>Überschuss / Zuschussbedarf</b>	<b>167.000</b>		<b>-387.000</b>	<b>487.000,00</b>	<b>-445.000</b>	<b>-277.252,08</b>			
	<b>Einnahmen</b>									
354001	Ausgleichsleistungen des Landes	150.500		0	0,00	0	0,00	230		
	<b>Einnahmen</b>	<b>150.500</b>		<b>0</b>	<b>0,00</b>	<b>0</b>	<b>0,00</b>			
	<b>Ausgaben</b>									
951200	Sanierungsmaßnahmen Allgemein	500.000	0	0	0,00	500.000	0,00	600		
951300	Sanierungsstützmauern Straßen	150.000	0	50.000	0,00	200.000	0,00	600		
969000	Aufwendungen nach KAG entspr. Satzung WAVI (Oberflächenentwässerung)	490.000	0	400.000	495.000,00	0	0,00	600		
	<b>Ausgaben</b>	<b>1.140.000</b>	<b>0</b>	<b>450.000</b>	<b>495.000,00</b>	<b>700.000</b>	<b>0,00</b>			
	<b>Abschluss UA 63000</b>									
	<b>Einnahmen</b>	<b>2.478.500</b>		<b>2.390.500</b>	<b>939.282,26</b>	<b>8.614.800</b>	<b>2.563.699,50</b>			
	<b>Ausgaben</b>	<b>4.877.000</b>	<b>0</b>	<b>5.320.000</b>	<b>3.225.563,49</b>	<b>28.396.300</b>	<b>8.963.174,20</b>			
	<b>Überschuss / Zuschussbedarf</b>	<b>-2.398.500</b>		<b>-2.929.500</b>	<b>-2.286.281,23</b>	<b>-19.781.500</b>	<b>-6.399.474,70</b>			
	<b>Abschluss 4abschnitt 6300</b>									
	<b>Einnahmen</b>	<b>2.478.500</b>		<b>2.390.500</b>	<b>939.282,26</b>	<b>8.614.800</b>	<b>2.563.699,50</b>			
	<b>Ausgaben</b>	<b>4.877.000</b>	<b>0</b>	<b>5.320.000</b>	<b>3.225.563,49</b>	<b>28.396.300</b>	<b>8.963.174,20</b>			
	<b>Überschuss / Zuschussbedarf</b>	<b>-2.398.500</b>		<b>-2.929.500</b>	<b>-2.286.281,23</b>	<b>-19.781.500</b>	<b>-6.399.474,70</b>			



6 Bau- und Wohnungswesen, Verkehr  
63 Gemeindestraßen

**63020 Gemeindestraßen Beitragsgebiet Bücheloh**

Haushaltsstelle		Haushaltsansatz			Ergebnis der Jahresrechnung	Investitionen und Investitionsfördermaßnahmen		Amt	KeZ.	Ring Nr.
Nr.	Bezeichnung/ * Erläuterung	2025 €	VE €	2024 €		2023 €	Gesamtbedarf €			
1	2	3	4	5	6	7	8	9	10	11
<b>001</b>	<b>Eichenberg</b>									
	<b>Ausgaben</b>									
951200	Ausbaumaßnahme	0	0	150.000	365.000,00	545.000	395.000,00	600		
	<b>Ausgaben</b>	0	0	150.000	365.000,00	545.000	395.000,00			
	<b><u>Abschluss Maßnahme 001</u></b>									
	Einnahmen	0		0	0,00	0	0,00			
	Ausgaben	0	0	150.000	365.000,00	545.000	395.000,00			
	Überschuss / Zuschussbedarf	0		-150.000	-365.000,00	-545.000	-395.000,00			
	<b><u>Abschluss UA 63020</u></b>									
	Einnahmen	0		0	0,00	0	0,00			
	Ausgaben	0	0	150.000	365.000,00	545.000	395.000,00			
	Überschuss / Zuschussbedarf	0		-150.000	-365.000,00	-545.000	-395.000,00			
	<b><u>Abschluss 4abschnitt 6302</u></b>									
	Einnahmen	0		0	0,00	0	0,00			
	Ausgaben	0	0	150.000	365.000,00	545.000	395.000,00			
	Überschuss / Zuschussbedarf	0		-150.000	-365.000,00	-545.000	-395.000,00			

6 Bau- und Wohnungswesen, Verkehr  
 63 Gemeindestraßen  
 63030 Gemeindestraßen Beitragsgebiet Gräfinau-Angstedt

Haushaltsstelle		Haushaltsansatz			Ergebnis der Jahresrech- nung	Investitionen und Investitions- fördermaßnahmen		Amt	KeZ.	Ring Nr.
Nr.	Bezeichnung/ * Erläuterung	2025 €	VE €	2024 €		2023 €	Gesamtbe- darf €			
1	2	3	4	5	6	7	8	9	10	11
<b>002</b>	<b>Sandstraße</b>									
	<b><u>Ausgaben</u></b>									
951200	Ausbaumaßnahme	0	0	35.000	0,00	35.000	0,00	600		
	<b>Ausgaben</b>	<b>0</b>	<b>0</b>	<b>35.000</b>	<b>0,00</b>	<b>35.000</b>	<b>0,00</b>			
	<b><u>Abschluss Maßnahme 002</u></b>									
	<b>Einnahmen</b>	<b>0</b>		<b>0</b>	<b>0,00</b>	<b>0</b>	<b>0,00</b>			
	<b>Ausgaben</b>	<b>0</b>	<b>0</b>	<b>35.000</b>	<b>0,00</b>	<b>35.000</b>	<b>0,00</b>			
	<b>Überschuss / Zuschussbedarf</b>	<b>0</b>		<b>-35.000</b>	<b>0,00</b>	<b>-35.000</b>	<b>0,00</b>			
	<b><u>Einnahmen</u></b>									
351000	Wiederkehrende Beiträge	0		0	-547,70	54.700	54.736,34	230		
	<b>Einnahmen</b>	<b>0</b>		<b>0</b>	<b>-547,70</b>	<b>54.700</b>	<b>54.736,34</b>			
	<b><u>Abschluss UA 63030</u></b>									
	<b>Einnahmen</b>	<b>0</b>		<b>0</b>	<b>-547,70</b>	<b>54.700</b>	<b>54.736,34</b>			
	<b>Ausgaben</b>	<b>0</b>	<b>0</b>	<b>35.000</b>	<b>0,00</b>	<b>35.000</b>	<b>0,00</b>			
	<b>Überschuss / Zuschussbedarf</b>	<b>0</b>		<b>-35.000</b>	<b>-547,70</b>	<b>19.700</b>	<b>54.736,34</b>			
	<b><u>Abschluss 4abschnitt 6303</u></b>									
	<b>Einnahmen</b>	<b>0</b>		<b>0</b>	<b>-547,70</b>	<b>54.700</b>	<b>54.736,34</b>			
	<b>Ausgaben</b>	<b>0</b>	<b>0</b>	<b>35.000</b>	<b>0,00</b>	<b>35.000</b>	<b>0,00</b>			
	<b>Überschuss / Zuschussbedarf</b>	<b>0</b>		<b>-35.000</b>	<b>-547,70</b>	<b>19.700</b>	<b>54.736,34</b>			
	<b><u>Abschluss Oberabschnitt 630</u></b>									
	<b>Einnahmen</b>	<b>2.478.500</b>		<b>2.390.500</b>	<b>938.734,56</b>	<b>8.669.500</b>	<b>2.618.435,84</b>			
	<b>Ausgaben</b>	<b>4.877.000</b>	<b>0</b>	<b>5.505.000</b>	<b>3.590.563,49</b>	<b>28.976.300</b>	<b>9.358.174,20</b>			
	<b>Überschuss / Zuschussbedarf</b>	<b>-2.398.500</b>		<b>-3.114.500</b>	<b>-2.651.828,93</b>	<b>-20.306.800</b>	<b>-6.739.738,36</b>			

6 Bau- und Wohnungswesen, Verkehr  
 63 Gemeindestraßen  
**63100 Straßenunterhaltung**

Haushaltsstelle		Haushaltsansatz			Ergebnis der Jahresrechnung	Investitionen und Investitionsfördermaßnahmen		Amt	KeZ.	Ring Nr.
Nr.	Bezeichnung/ * Erläuterung	2025 €	VE €	2024 €		2023 €	Gesamtbedarf €			
1	2	3	4	5	6	7	8	9	10	11
	<b>Ausgaben</b>									
935100	Geräte, Maschinen, Ausstattungs- und Ausrüstungsgegenstände	3.000	0	5.000	-3.091,98	0	0,00	720		
935300	Erwerb von Fahrzeugen	0	0	5.000	9.306,43	0	0,00	720		
	<b>Ausgaben</b>	<b>3.000</b>	<b>0</b>	<b>10.000</b>	<b>6.214,45</b>	<b>0</b>	<b>0,00</b>			
	<b>Abschluss UA 63100</b>									
	Einnahmen	0		0	0,00	0	0,00			
	Ausgaben	3.000	0	10.000	6.214,45	0	0,00			
	Überschuss / Zuschussbedarf	-3.000		-10.000	-6.214,45	0	0,00			
	<b>Abschluss 4abschnitt 6310</b>									
	Einnahmen	0		0	0,00	0	0,00			
	Ausgaben	3.000	0	10.000	6.214,45	0	0,00			
	Überschuss / Zuschussbedarf	-3.000		-10.000	-6.214,45	0	0,00			
	<b>Abschluss Oberabschnitt 631</b>									
	Einnahmen	0		0	0,00	0	0,00			
	Ausgaben	3.000	0	10.000	6.214,45	0	0,00			
	Überschuss / Zuschussbedarf	-3.000		-10.000	-6.214,45	0	0,00			

6 Bau- und Wohnungswesen, Verkehr  
63 Gemeindestraßen  
63300 Erschließung von Wohnbauland

Haushaltsstelle		Haushaltsansatz			Ergebnis der Jahresrechnung	Investitionen und Investitionsfördermaßnahmen		Amt	KeZ.	Ring Nr.
Nr.	Bezeichnung/ * Erläuterung	2025 €	VE €	2024 €		2023 €	Gesamtbedarf €			
1	2	3	4	5	6	7	8	9	10	11
<b>014</b>	<b>Erschließung nach B-Plan Nr. 56 "Am Friedhof West"</b>									
	<b><u>Einnahmen</u></b>									
350000	Erschließungsbeiträge	0		0	147.392,00	147.300	147.392,00	600		
	<b>Einnahmen</b>	0		0	147.392,00	147.300	147.392,00			
	<b><u>Ausgaben</u></b>									
951100	Planungs- und Erschließungsleistungen	0	0	0	68.000,00	7.500.000	7.407.939,98	600		
	<b>Ausgaben</b>	0	0	0	68.000,00	7.500.000	7.407.939,98			
	<b><u>Abschluss Maßnahme 014</u></b>									
	<b>Einnahmen</b>	0		0	147.392,00	147.300	147.392,00			
	<b>Ausgaben</b>	0	0	0	68.000,00	7.500.000	7.407.939,98			
	<b>Überschuss / Zuschussbedarf</b>	0		0	79.392,00	-7.352.700	-7.260.547,98			
<b>015</b>	<b>Erschließung nach B-Plan "Karl-Marien-Höhe" Gehren</b>									
	<b><u>Ausgaben</u></b>									
951100	Planungs- und Erschließungsleistungen	0	0	0	0,00	750.000	0,00	600		
	<b>Ausgaben</b>	0	0	0	0,00	750.000	0,00			
	<b><u>Abschluss Maßnahme 015</u></b>									
	<b>Einnahmen</b>	0		0	0,00	0	0,00			
	<b>Ausgaben</b>	0	0	0	0,00	750.000	0,00			
	<b>Überschuss / Zuschussbedarf</b>	0		0	0,00	-750.000	0,00			
<b>016</b>	<b>Erschließung nach B-Plan "Sonnen- eck" Wümbach</b>									
	<b><u>Ausgaben</u></b>									
951100	Planungs- und Erschließungsleistungen	15.000	0	0	10.000,00	250.000	10.000,00	600		
	<b>Ausgaben</b>	15.000	0	0	10.000,00	250.000	10.000,00			
	<b><u>Abschluss Maßnahme 016</u></b>									
	<b>Einnahmen</b>	0		0	0,00	0	0,00			
	<b>Ausgaben</b>	15.000	0	0	10.000,00	250.000	10.000,00			
	<b>Überschuss / Zuschussbedarf</b>	-15.000		0	-10.000,00	-250.000	-10.000,00			
<b>017</b>	<b>Wohngebiet Leihde Möhrenbach</b>									
	<b><u>Ausgaben</u></b>									
951100	Planungs- und Erschließungsleistungen	0	0	0	0,00	0	0,00	600		
	<b>Ausgaben</b>	0	0	0	0,00	0	0,00			
	<b><u>Abschluss Maßnahme 017</u></b>									
	<b>Einnahmen</b>	0		0	0,00	0	0,00			
	<b>Ausgaben</b>	0	0	0	0,00	0	0,00			
	<b>Überschuss / Zuschussbedarf</b>	0		0	0,00	0	0,00			
<b>301</b>	<b>Erschließung "Am Berg" Oehrenstock</b>									
	<b><u>Ausgaben</u></b>									
951101	Planungs- und Erschließungsleistungen	60.000	0	0	15.000,00	130.000	69.314,88	600		



6 Bau- und Wohnungswesen, Verkehr  
 63 Gemeindestraßen  
**63300 Erschließung von Wohnbauland**

Haushaltsstelle		Haushaltsansatz			Ergebnis der Jahresrechnung	Investitionen und Investitionsfördermaßnahmen		Amt	KeZ.	Ring Nr.
Nr.	Bezeichnung/ * Erläuterung	2025 €	VE €	2024 €		2023 €	Gesamtbedarf €			
1	2	3	4	5	6	7	8	9	10	11
	<b>Ausgaben</b>	60.000	0	0	15.000,00	130.000	69.314,88			
	<b><u>Abschluss Maßnahme 301</u></b>									
	<b>Einnahmen</b>	0		0	0,00	0	0,00			
	<b>Ausgaben</b>	60.000	0	0	15.000,00	130.000	69.314,88			
	<b>Überschuss / Zuschussbedarf</b>	-60.000		0	-15.000,00	-130.000	-69.314,88			
	<b><u>Ausgaben</u></b>									
951100	Bepflanzung laut B-Plan	0	0	50.000	0,00	50.000	0,00	600		
	<b>Ausgaben</b>	0	0	50.000	0,00	50.000	0,00			
	<b><u>Abschluss UA 63300</u></b>									
	<b>Einnahmen</b>	0		0	147.392,00	147.300	147.392,00			
	<b>Ausgaben</b>	75.000	0	50.000	93.000,00	8.680.000	7.487.254,86			
	<b>Überschuss / Zuschussbedarf</b>	-75.000		-50.000	54.392,00	-8.532.700	-7.339.862,86			
	<b><u>Abschluss 4abschnitt 6330</u></b>									
	<b>Einnahmen</b>	0		0	147.392,00	147.300	147.392,00			
	<b>Ausgaben</b>	75.000	0	50.000	93.000,00	8.680.000	7.487.254,86			
	<b>Überschuss / Zuschussbedarf</b>	-75.000		-50.000	54.392,00	-8.532.700	-7.339.862,86			
	<b><u>Abschluss Oberabschnitt 633</u></b>									
	<b>Einnahmen</b>	0		0	147.392,00	147.300	147.392,00			
	<b>Ausgaben</b>	75.000	0	50.000	93.000,00	8.680.000	7.487.254,86			
	<b>Überschuss / Zuschussbedarf</b>	-75.000		-50.000	54.392,00	-8.532.700	-7.339.862,86			

6 Bau- und Wohnungswesen, Verkehr  
63 Gemeindestraßen

**63500 Maßnahmen zur Verbesserung der Infrastruktur**

Haushaltsstelle		Haushaltsansatz			Ergebnis der Jahresrechnung	Investitionen und Investitionsfördermaßnahmen		Amt	KeZ.	Ring Nr.
Nr.	Bezeichnung/ * Erläuterung	2025 €	VE €	2024 €		2023 €	Gesamtbedarf €			
1	2	3	4	5	6	7	8	9	10	11
<b>011</b>	<b>Äußere Erschließung Turnhalle Stützerbach</b>									
	<b>Ausgaben</b>									
951100	Planungs- und Erschließungsleistungen	0	0	0	0,00	320.000	300.000,00	600		
	<b>Ausgaben</b>	0	0	0	0,00	320.000	300.000,00			
	<b>Abschluss Maßnahme 011</b>									
	Einnahmen	0		0	0,00	0	0,00			
	Ausgaben	0	0	0	0,00	320.000	300.000,00			
	Überschuss / Zuschussbedarf	0		0	0,00	-320.000	-300.000,00			
	<b>Abschluss UA 63500</b>									
	Einnahmen	0		0	0,00	0	0,00			
	Ausgaben	0	0	0	0,00	320.000	300.000,00			
	Überschuss / Zuschussbedarf	0		0	0,00	-320.000	-300.000,00			
	<b>Abschluss 4abschnitt 6350</b>									
	Einnahmen	0		0	0,00	0	0,00			
	Ausgaben	0	0	0	0,00	320.000	300.000,00			
	Überschuss / Zuschussbedarf	0		0	0,00	-320.000	-300.000,00			
	<b>Abschluss Oberabschnitt 635</b>									
	Einnahmen	0		0	0,00	0	0,00			
	Ausgaben	0	0	0	0,00	320.000	300.000,00			
	Überschuss / Zuschussbedarf	0		0	0,00	-320.000	-300.000,00			
	<b>Abschluss Abschnitt 63</b>									
	Einnahmen	2.478.500		2.390.500	1.086.126,56	8.816.800	2.765.827,84			
	Ausgaben	4.955.000	0	5.565.000	3.689.777,94	37.976.300	17.145.429,06			
	Überschuss / Zuschussbedarf	-2.476.500		-3.174.500	-2.603.651,38	-29.159.500	-14.379.601,22			

6 Bau- und Wohnungswesen, Verkehr  
 67 Straßenbeleuchtung und -reinigung  
**67000 Straßenbeleuchtung**

Haushaltsstelle		Haushaltsansatz			Ergebnis der Jahresrechnung	Investitionen und Investitionsfördermaßnahmen		Amt	KeZ.	Ring Nr.
Nr.	Bezeichnung/ * Erläuterung	2025 €	VE €	2024 €		2023 €	Gesamtbedarf €			
1	2	3	4	5	6	7	8	9	10	11
	<b><u>Einnahmen</u></b>									
354001	Ausgleichsleistungen des Landes	50.000		100.000	0,00	0	0,00	230		
361000	Zuweisung vom Land	0		50.000	0,00	0	0,00	230		
	<b>Einnahmen</b>	<b>50.000</b>		<b>150.000</b>	<b>0,00</b>	<b>0</b>	<b>0,00</b>			
	<b><u>Ausgaben</u></b>									
965100	Erweiterung und Umrüstung von Beleuchtungsanlagen	100.000	0	140.000	198.425,26	0	0,00	600		
	<b>Ausgaben</b>	<b>100.000</b>	<b>0</b>	<b>140.000</b>	<b>198.425,26</b>	<b>0</b>	<b>0,00</b>			
	<b><u>Abschluss UA 67000</u></b>									
	<b>Einnahmen</b>	<b>50.000</b>		<b>150.000</b>	<b>0,00</b>	<b>0</b>	<b>0,00</b>			
	<b>Ausgaben</b>	<b>100.000</b>	<b>0</b>	<b>140.000</b>	<b>198.425,26</b>	<b>0</b>	<b>0,00</b>			
	<b>Überschuss / Zuschussbedarf</b>	<b>-50.000</b>		<b>10.000</b>	<b>-198.425,26</b>	<b>0</b>	<b>0,00</b>			
	<b><u>Abschluss 4abschnitt 6700</u></b>									
	<b>Einnahmen</b>	<b>50.000</b>		<b>150.000</b>	<b>0,00</b>	<b>0</b>	<b>0,00</b>			
	<b>Ausgaben</b>	<b>100.000</b>	<b>0</b>	<b>140.000</b>	<b>198.425,26</b>	<b>0</b>	<b>0,00</b>			
	<b>Überschuss / Zuschussbedarf</b>	<b>-50.000</b>		<b>10.000</b>	<b>-198.425,26</b>	<b>0</b>	<b>0,00</b>			
	<b><u>Abschluss Oberabschnitt 670</u></b>									
	<b>Einnahmen</b>	<b>50.000</b>		<b>150.000</b>	<b>0,00</b>	<b>0</b>	<b>0,00</b>			
	<b>Ausgaben</b>	<b>100.000</b>	<b>0</b>	<b>140.000</b>	<b>198.425,26</b>	<b>0</b>	<b>0,00</b>			
	<b>Überschuss / Zuschussbedarf</b>	<b>-50.000</b>		<b>10.000</b>	<b>-198.425,26</b>	<b>0</b>	<b>0,00</b>			

6 Bau- und Wohnungswesen, Verkehr  
67 Straßenbeleuchtung und -reinigung  
67500 **Straßenreinigung/ Winterdienst**

Haushaltsstelle		Haushaltsansatz			Ergebnis der Jahresrechnung	Investitionen und Investitions- fördermaßnahmen		Amt	KeZ.	Ring Nr.
Nr.	Bezeichnung/ * Erläuterung	2025 €	VE €	2024 €		2023 €	Gesamtbe- darf €			
1	2	3	4	5	6	7	8	9	10	11
	<b>800</b>									
	<b>Ausgaben</b>									
947101	Salzsilo Bauhof Frauenwald	50.000	0	30.000	0,00	80.000	0,00	500		
	<b>Ausgaben</b>	<b>50.000</b>	<b>0</b>	<b>30.000</b>	<b>0,00</b>	<b>80.000</b>	<b>0,00</b>			
	<b>Abschluss Maßnahme 800</b>									
	<b>Einnahmen</b>	<b>0</b>		<b>0</b>	<b>0,00</b>	<b>0</b>	<b>0,00</b>			
	<b>Ausgaben</b>	<b>50.000</b>	<b>0</b>	<b>30.000</b>	<b>0,00</b>	<b>80.000</b>	<b>0,00</b>			
	<b>Überschuss / Zuschussbedarf</b>	<b>-50.000</b>		<b>-30.000</b>	<b>0,00</b>	<b>-80.000</b>	<b>0,00</b>			
	<b>810</b>									
	<b>Errichtung Salzsilo OT Stützerbach</b>									
	<b>Ausgaben</b>									
947101	Errichtung Salzsilo	0	0	0	31.434,59	31.500	31.434,59	500		
	<b>Ausgaben</b>	<b>0</b>	<b>0</b>	<b>0</b>	<b>31.434,59</b>	<b>31.500</b>	<b>31.434,59</b>			
	<b>Abschluss Maßnahme 810</b>									
	<b>Einnahmen</b>	<b>0</b>		<b>0</b>	<b>0,00</b>	<b>0</b>	<b>0,00</b>			
	<b>Ausgaben</b>	<b>0</b>	<b>0</b>	<b>0</b>	<b>31.434,59</b>	<b>31.500</b>	<b>31.434,59</b>			
	<b>Überschuss / Zuschussbedarf</b>	<b>0</b>		<b>0</b>	<b>-31.434,59</b>	<b>-31.500</b>	<b>-31.434,59</b>			
	<b>Ausgaben</b>									
935000	Erwerb von beweglichen Sachen des Anlagevermögens	15.000	0	0	0,00	0	0,00	720		
935101	Winterdienstsausrüstungen	45.000	0	30.000	30.000,00	0	0,00	720		
935300	Erwerb von Fahrzeugen	0	0	0	-152,66	250.000	201.748,72	720		
	<b>Ausgaben</b>	<b>60.000</b>	<b>0</b>	<b>30.000</b>	<b>29.847,34</b>	<b>250.000</b>	<b>201.748,72</b>			
	<b>Abschluss UA 67500</b>									
	<b>Einnahmen</b>	<b>0</b>		<b>0</b>	<b>0,00</b>	<b>0</b>	<b>0,00</b>			
	<b>Ausgaben</b>	<b>110.000</b>	<b>0</b>	<b>60.000</b>	<b>61.281,93</b>	<b>361.500</b>	<b>233.183,31</b>			
	<b>Überschuss / Zuschussbedarf</b>	<b>-110.000</b>		<b>-60.000</b>	<b>-61.281,93</b>	<b>-361.500</b>	<b>-233.183,31</b>			
	<b>Abschluss 4abschnitt 6750</b>									
	<b>Einnahmen</b>	<b>0</b>		<b>0</b>	<b>0,00</b>	<b>0</b>	<b>0,00</b>			
	<b>Ausgaben</b>	<b>110.000</b>	<b>0</b>	<b>60.000</b>	<b>61.281,93</b>	<b>361.500</b>	<b>233.183,31</b>			
	<b>Überschuss / Zuschussbedarf</b>	<b>-110.000</b>		<b>-60.000</b>	<b>-61.281,93</b>	<b>-361.500</b>	<b>-233.183,31</b>			
	<b>Abschluss Oberabschnitt 675</b>									
	<b>Einnahmen</b>	<b>0</b>		<b>0</b>	<b>0,00</b>	<b>0</b>	<b>0,00</b>			
	<b>Ausgaben</b>	<b>110.000</b>	<b>0</b>	<b>60.000</b>	<b>61.281,93</b>	<b>361.500</b>	<b>233.183,31</b>			
	<b>Überschuss / Zuschussbedarf</b>	<b>-110.000</b>		<b>-60.000</b>	<b>-61.281,93</b>	<b>-361.500</b>	<b>-233.183,31</b>			
	<b>Abschluss Abschnitt 67</b>									
	<b>Einnahmen</b>	<b>50.000</b>		<b>150.000</b>	<b>0,00</b>	<b>0</b>	<b>0,00</b>			
	<b>Ausgaben</b>	<b>210.000</b>	<b>0</b>	<b>200.000</b>	<b>259.707,19</b>	<b>361.500</b>	<b>233.183,31</b>			
	<b>Überschuss / Zuschussbedarf</b>	<b>-160.000</b>		<b>-50.000</b>	<b>-259.707,19</b>	<b>-361.500</b>	<b>-233.183,31</b>			

6 Bau- und Wohnungswesen, Verkehr  
 68 Parkeinrichtungen  
**68000 Parkeinrichtungen**

Haushaltsstelle		Haushaltsansatz			Ergebnis der Jahresrechnung	Investitionen und Investitionsfördermaßnahmen		Amt	KeZ.	Ring Nr.
Nr.	Bezeichnung/ * Erläuterung	2025 €	VE €	2024 €		2023 €	Gesamtbedarf €			
1	2	3	4	5	6	7	8	9	10	11
<b>001</b>	<b>Neubau Parkplatz Heydaer Straße Bücheloh</b>									
952100	<u>Ausgaben</u> Parkplätze - Neubau	0	0	0	-11.998,34	8.000	8.001,66	600		
	<b>Ausgaben</b>	<b>0</b>	<b>0</b>	<b>0</b>	<b>-11.998,34</b>	<b>8.000</b>	<b>8.001,66</b>			
	<u>Abschluss Maßnahme 001</u>									
	Einnahmen	0		0	0,00	0	0,00			
	Ausgaben	0	0	0	-11.998,34	8.000	8.001,66			
	Überschuss / Zuschussbedarf	0		0	11.998,34	-8.000	-8.001,66			
<b>002</b>	<b>Neubau Parkplatz Talsperre Heyda</b>									
361000	<u>Einnahmen</u> Zuweisung vom Land	0		50.000	0,00	50.000	0,00	230		
	<b>Einnahmen</b>	<b>0</b>		<b>50.000</b>	<b>0,00</b>	<b>50.000</b>	<b>0,00</b>			
	<u>Ausgaben</u>									
952100	Parkplätze - Neubau	125.000	0	250.000	100.000,00	800.000	350.000,00	600		
	<b>Ausgaben</b>	<b>125.000</b>	<b>0</b>	<b>250.000</b>	<b>100.000,00</b>	<b>800.000</b>	<b>350.000,00</b>			
	<u>Abschluss Maßnahme 002</u>									
	Einnahmen	0		50.000	0,00	50.000	0,00			
	Ausgaben	125.000	0	250.000	100.000,00	800.000	350.000,00			
	Überschuss / Zuschussbedarf	-125.000		-200.000	-100.000,00	-750.000	-350.000,00			
<b>003</b>	<b>Wohnmobilstellflächen Rottenbachstraße</b>									
952100	<u>Ausgaben</u> Parkplätze - Neubau	50.000	0	0	140.000,00	200.000	140.000,00	600		
	<b>Ausgaben</b>	<b>50.000</b>	<b>0</b>	<b>0</b>	<b>140.000,00</b>	<b>200.000</b>	<b>140.000,00</b>			
	<u>Abschluss Maßnahme 003</u>									
	Einnahmen	0		0	0,00	0	0,00			
	Ausgaben	50.000	0	0	140.000,00	200.000	140.000,00			
	Überschuss / Zuschussbedarf	-50.000		0	-140.000,00	-200.000	-140.000,00			
<b>004</b>	<b>Parkplatz MZH, Kita, Schule Gräfin-au-Angstedt</b>									
952200	<u>Ausgaben</u> Parkplätze - Ausbau, Umbau, Erweiterung, Erneuerung usw.	0	0	70.000	140.000,00	450.000	210.000,00	600		
	<b>Ausgaben</b>	<b>0</b>	<b>0</b>	<b>70.000</b>	<b>140.000,00</b>	<b>450.000</b>	<b>210.000,00</b>			
	<u>Abschluss Maßnahme 004</u>									
	Einnahmen	0		0	0,00	0	0,00			
	Ausgaben	0	0	70.000	140.000,00	450.000	210.000,00			
	Überschuss / Zuschussbedarf	0		-70.000	-140.000,00	-450.000	-210.000,00			
<b>005</b>	<b>Parkplatz Lindenberg</b>									
952100	<u>Ausgaben</u> Parkplätze - Neubau	0	0	30.000	0,00	255.000	0,00	600		

6 Bau- und Wohnungswesen, Verkehr  
68 Parkeinrichtungen  
68000 Parkeinrichtungen

Haushaltsstelle		Haushaltsansatz			Ergebnis der Jahresrechnung	Investitionen und Investitionsfördermaßnahmen		Amt	KeZ.	Ring Nr.
Nr.	Bezeichnung/ * Erläuterung	2025 €	VE €	2024 €		2023 €	Gesamtbedarf €			
1	2	3	4	5	6	7	8	9	10	11
	<b>Ausgaben</b>	0	0	30.000	0,00	255.000	0,00			
	<b><u>Abschluss Maßnahme 005</u></b>									
	Einnahmen	0		0	0,00	0	0,00			
	Ausgaben	0	0	30.000	0,00	255.000	0,00			
	Überschuss / Zuschussbedarf	0		-30.000	0,00	-255.000	0,00			
006	<b>DGH Oberpörlitz</b>									
	<b><u>Ausgaben</u></b>									
950400	Parkplatz DGH Oberpörlitz	100.000	0	50.000	0,00	250.000	0,00	600		
	<b>Ausgaben</b>	100.000	0	50.000	0,00	250.000	0,00			
	<b><u>Abschluss Maßnahme 006</u></b>									
	Einnahmen	0		0	0,00	0	0,00			
	Ausgaben	100.000	0	50.000	0,00	250.000	0,00			
	Überschuss / Zuschussbedarf	-100.000		-50.000	0,00	-250.000	0,00			
	<b><u>Ausgaben</u></b>									
935200	Erwerb von Parkscheinautomaten	0	0	0	80.751,30	220.000	189.675,23	320		
952300	Erweiterung Parkplätze allgemein	40.000	0	0	0,00	0	0,00	600		
	<b>Ausgaben</b>	40.000	0	0	80.751,30	220.000	189.675,23			
	<b><u>Abschluss UA 68000</u></b>									
	Einnahmen	0		50.000	0,00	50.000	0,00			
	Ausgaben	315.000	0	400.000	448.752,96	2.183.000	897.676,89			
	Überschuss / Zuschussbedarf	-315.000		-350.000	-448.752,96	-2.133.000	-897.676,89			
	<b><u>Abschluss 4abschnitt 6800</u></b>									
	Einnahmen	0		50.000	0,00	50.000	0,00			
	Ausgaben	315.000	0	400.000	448.752,96	2.183.000	897.676,89			
	Überschuss / Zuschussbedarf	-315.000		-350.000	-448.752,96	-2.133.000	-897.676,89			
	<b><u>Abschluss Oberabschnitt 680</u></b>									
	Einnahmen	0		50.000	0,00	50.000	0,00			
	Ausgaben	315.000	0	400.000	448.752,96	2.183.000	897.676,89			
	Überschuss / Zuschussbedarf	-315.000		-350.000	-448.752,96	-2.133.000	-897.676,89			
	<b><u>Abschluss Abschnitt 68</u></b>									
	Einnahmen	0		50.000	0,00	50.000	0,00			
	Ausgaben	315.000	0	400.000	448.752,96	2.183.000	897.676,89			
	Überschuss / Zuschussbedarf	-315.000		-350.000	-448.752,96	-2.133.000	-897.676,89			

6 Bau- und Wohnungswesen, Verkehr  
 69 Wasserläufe, Wasserbau  
 69000 Wasserläufe, Wasserbau

Haushaltsstelle		Haushaltsansatz			Ergebnis der Jahresrechnung	Investitionen und Investitionsfördermaßnahmen		Amt	KeZ.	Ring Nr.
Nr.	Bezeichnung/ * Erläuterung	2025 €	VE €	2024 €		2023 €	Gesamtbedarf €			
1	2	3	4	5	6	7	8	9	10	11
<b>008</b>	<b>Teiche Stadtgebiet</b>									
	<b><u>Einnahmen</u></b>									
361000	Zuweisung vom Land	0		100.000	60.000,00	232.400	132.469,22	230		
	<b>Einnahmen</b>	<b>0</b>		<b>100.000</b>	<b>60.000,00</b>	<b>232.400</b>	<b>132.469,22</b>			
	<b><u>Ausgaben</u></b>									
957200	Wasserbau - Sanierung	120.000	0	170.000	271.833,62	1.500.000	857.578,75	600		
	<b>Ausgaben</b>	<b>120.000</b>	<b>0</b>	<b>170.000</b>	<b>271.833,62</b>	<b>1.500.000</b>	<b>857.578,75</b>			
	<b><u>Abschluss Maßnahme 008</u></b>									
	<b>Einnahmen</b>	<b>0</b>		<b>100.000</b>	<b>60.000,00</b>	<b>232.400</b>	<b>132.469,22</b>			
	<b>Ausgaben</b>	<b>120.000</b>	<b>0</b>	<b>170.000</b>	<b>271.833,62</b>	<b>1.500.000</b>	<b>857.578,75</b>			
	<b>Überschuss / Zuschussbedarf</b>	<b>-120.000</b>		<b>-70.000</b>	<b>-211.833,62</b>	<b>-1.267.600</b>	<b>-725.109,53</b>			
<b>011</b>	<b>Hochwasserschutzmaßnahmen</b>									
	<b><u>Einnahmen</u></b>									
361000	Zuweisung vom Land	0		55.000	0,00	55.000	0,00	230		
	<b>Einnahmen</b>	<b>0</b>		<b>55.000</b>	<b>0,00</b>	<b>55.000</b>	<b>0,00</b>			
	<b><u>Ausgaben</u></b>									
950300	Rahmenplanung	50.000	0	60.000	50.000,00	300.000	148.488,17	600		
957301	Sanierung Gewässer II. Ordnung	50.000	0	80.000	120.000,00	800.000	324.792,39	600		
982021	Zuschuss an den Ilm-Kreis - Beteiligung am Hochwasserschutz Pfaffenteiche	0	0	5.000	0,00	270.000	265.000,00	600		
	<b>Ausgaben</b>	<b>100.000</b>	<b>0</b>	<b>145.000</b>	<b>170.000,00</b>	<b>1.370.000</b>	<b>738.280,56</b>			
	<b><u>Abschluss Maßnahme 011</u></b>									
	<b>Einnahmen</b>	<b>0</b>		<b>55.000</b>	<b>0,00</b>	<b>55.000</b>	<b>0,00</b>			
	<b>Ausgaben</b>	<b>100.000</b>	<b>0</b>	<b>145.000</b>	<b>170.000,00</b>	<b>1.370.000</b>	<b>738.280,56</b>			
	<b>Überschuss / Zuschussbedarf</b>	<b>-100.000</b>		<b>-90.000</b>	<b>-170.000,00</b>	<b>-1.315.000</b>	<b>-738.280,56</b>			
<b>017</b>	<b>Schobse, Gehren</b>									
	<b><u>Ausgaben</u></b>									
960000	Schobse Wehrgraben	250.000	0	80.000	300.000,00	930.000	347.686,72	600		
	<b>Ausgaben</b>	<b>250.000</b>	<b>0</b>	<b>80.000</b>	<b>300.000,00</b>	<b>930.000</b>	<b>347.686,72</b>			
	<b><u>Abschluss Maßnahme 017</u></b>									
	<b>Einnahmen</b>	<b>0</b>		<b>0</b>	<b>0,00</b>	<b>0</b>	<b>0,00</b>			
	<b>Ausgaben</b>	<b>250.000</b>	<b>0</b>	<b>80.000</b>	<b>300.000,00</b>	<b>930.000</b>	<b>347.686,72</b>			
	<b>Überschuss / Zuschussbedarf</b>	<b>-250.000</b>		<b>-80.000</b>	<b>-300.000,00</b>	<b>-930.000</b>	<b>-347.686,72</b>			
<b>021</b>	<b>Umverlegung Stötzerbach Stützerbach</b>									
	<b><u>Ausgaben</u></b>									
957800	Fremdwasser beseitigen	0	0	0	192.000,00	242.000	192.000,00	600		
	<b>Ausgaben</b>	<b>0</b>	<b>0</b>	<b>0</b>	<b>192.000,00</b>	<b>242.000</b>	<b>192.000,00</b>			
	<b><u>Abschluss Maßnahme 021</u></b>									
	<b>Einnahmen</b>	<b>0</b>		<b>0</b>	<b>0,00</b>	<b>0</b>	<b>0,00</b>			
	<b>Ausgaben</b>	<b>0</b>	<b>0</b>	<b>0</b>	<b>192.000,00</b>	<b>242.000</b>	<b>192.000,00</b>			
	<b>Überschuss / Zuschussbedarf</b>	<b>0</b>		<b>0</b>	<b>-192.000,00</b>	<b>-242.000</b>	<b>-192.000,00</b>			

6 Bau- und Wohnungswesen, Verkehr  
 69 Wasserläufe, Wasserbau  
 69000 Wasserläufe, Wasserbau

Haushaltsstelle		Haushaltsansatz			Ergebnis der Jahresrechnung	Investitionen und Investitions- fördermaßnahmen		Amt	KeZ	Ring Nr.
Nr.	Bezeichnung/ * Erläuterung	2025 €	VE €	2024 €		2023 €	Gesamtbe- darf €			
1	2	3	4	5	6	7	8	9	10	11
<b>022</b>	<b>Gartenweg/Antoniusstraße Unterpörlitz</b>									
	<b>Ausgaben</b>									
957800	Fremdwasser beseitigen	0	0	100.000	30.000,00	130.000	30.000,00	600		
	<b>Ausgaben</b>	<b>0</b>	<b>0</b>	<b>100.000</b>	<b>30.000,00</b>	<b>130.000</b>	<b>30.000,00</b>			
	<b>Abschluss Maßnahme 022</b>									
	<b>Einnahmen</b>	<b>0</b>		<b>0</b>	<b>0,00</b>	<b>0</b>	<b>0,00</b>			
	<b>Ausgaben</b>	<b>0</b>	<b>0</b>	<b>100.000</b>	<b>30.000,00</b>	<b>130.000</b>	<b>30.000,00</b>			
	<b>Überschuss / Zuschussbedarf</b>	<b>0</b>		<b>-100.000</b>	<b>-30.000,00</b>	<b>-130.000</b>	<b>-30.000,00</b>			
<b>023</b>	<b>Dixbixer Teich</b>									
	<b>Ausgaben</b>									
957200	Wasserbau - Sanierung	30.000	0	0	0,00	230.000	0,00	600		
	<b>Ausgaben</b>	<b>30.000</b>	<b>0</b>	<b>0</b>	<b>0,00</b>	<b>230.000</b>	<b>0,00</b>			
	<b>Abschluss Maßnahme 023</b>									
	<b>Einnahmen</b>	<b>0</b>		<b>0</b>	<b>0,00</b>	<b>0</b>	<b>0,00</b>			
	<b>Ausgaben</b>	<b>30.000</b>	<b>0</b>	<b>0</b>	<b>0,00</b>	<b>230.000</b>	<b>0,00</b>			
	<b>Überschuss / Zuschussbedarf</b>	<b>-30.000</b>		<b>0</b>	<b>0,00</b>	<b>-230.000</b>	<b>0,00</b>			
<b>024</b>	<b>Ritzebühler Teich</b>									
	<b>Einnahmen</b>									
361000	Zuweisung vom Land	189.000		0	0,00	329.000	0,00	230		
	<b>Einnahmen</b>	<b>189.000</b>		<b>0</b>	<b>0,00</b>	<b>329.000</b>	<b>0,00</b>			
	<b>Ausgaben</b>									
957200	Wasserbau - Sanierung	270.000	0	0	0,00	470.000	0,00	600		
	<b>Ausgaben</b>	<b>270.000</b>	<b>0</b>	<b>0</b>	<b>0,00</b>	<b>470.000</b>	<b>0,00</b>			
	<b>Abschluss Maßnahme 024</b>									
	<b>Einnahmen</b>	<b>189.000</b>		<b>0</b>	<b>0,00</b>	<b>329.000</b>	<b>0,00</b>			
	<b>Ausgaben</b>	<b>270.000</b>	<b>0</b>	<b>0</b>	<b>0,00</b>	<b>470.000</b>	<b>0,00</b>			
	<b>Überschuss / Zuschussbedarf</b>	<b>-81.000</b>		<b>0</b>	<b>0,00</b>	<b>-141.000</b>	<b>0,00</b>			
<b>025</b>	<b>Mühlgraben Möhrenbach</b>									
	<b>Ausgaben</b>									
957200	Wasserbau - Sanierung	0	0	0	0,00	550.000	0,00	600		
	<b>Ausgaben</b>	<b>0</b>	<b>0</b>	<b>0</b>	<b>0,00</b>	<b>550.000</b>	<b>0,00</b>			
	<b>Abschluss Maßnahme 025</b>									
	<b>Einnahmen</b>	<b>0</b>		<b>0</b>	<b>0,00</b>	<b>0</b>	<b>0,00</b>			
	<b>Ausgaben</b>	<b>0</b>	<b>0</b>	<b>0</b>	<b>0,00</b>	<b>550.000</b>	<b>0,00</b>			
	<b>Überschuss / Zuschussbedarf</b>	<b>0</b>		<b>0</b>	<b>0,00</b>	<b>-550.000</b>	<b>0,00</b>			
<b>026</b>	<b>Umfeld Pfaffenteiche</b>									
	<b>Ausgaben</b>									
957200	Wasserbau - Sanierung	10.000	0	0	0,00	110.000	0,00	600		
	<b>Ausgaben</b>	<b>10.000</b>	<b>0</b>	<b>0</b>	<b>0,00</b>	<b>110.000</b>	<b>0,00</b>			



6 Bau- und Wohnungswesen, Verkehr  
 69 Wasserläufe, Wasserbau  
 69000 **Wasserläufe, Wasserbau**

Haushaltsstelle		Haushaltsansatz			Ergebnis der Jahresrechnung	Investitionen und Investitionsfördermaßnahmen		Amt	KeZ.	Ring Nr.
Nr.	Bezeichnung/ * Erläuterung	2025 €	VE €	2024 €		2023 €	Gesamtbedarf €			
1	2	3	4	5	6	7	8	9	10	11
	<b>Abschluss Maßnahme 026</b>									
	<b>Einnahmen</b>	0		0	0,00	0	0,00			
	<b>Ausgaben</b>	10.000	0	0	0,00	110.000	0,00			
	<b>Überschuss / Zuschussbedarf</b>	-10.000		0	0,00	-110.000	0,00			
027	<b>Talsperre Heyda</b>									
	<b>Ausgaben</b>									
987000	Eigenanteil Flurneueordnung	10.000	0	0	0,00	100.000	0,00	600		
	<b>Ausgaben</b>	10.000	0	0	0,00	100.000	0,00			
	<b>Abschluss Maßnahme 027</b>									
	<b>Einnahmen</b>	0		0	0,00	0	0,00			
	<b>Ausgaben</b>	10.000	0	0	0,00	100.000	0,00			
	<b>Überschuss / Zuschussbedarf</b>	-10.000		0	0,00	-100.000	0,00			
711	<b>Rittersbach, Langewiesen</b>									
	<b>Ausgaben</b>									
957200	Wasserbau - Sanierung	0	0	60.000	50.000,00	360.000	150.000,00	600		
	<b>Ausgaben</b>	0	0	60.000	50.000,00	360.000	150.000,00			
	<b>Abschluss Maßnahme 711</b>									
	<b>Einnahmen</b>	0		0	0,00	0	0,00			
	<b>Ausgaben</b>	0	0	60.000	50.000,00	360.000	150.000,00			
	<b>Überschuss / Zuschussbedarf</b>	0		-60.000	-50.000,00	-360.000	-150.000,00			
731	<b>Kanalbau/ Entwässerung Bergstraße Friedhof Gehren</b>									
	<b>Ausgaben</b>									
957800	Fremdwasser beseitigen	50.000	0	0	100.000,00	210.000	160.000,00	600		
	<b>Ausgaben</b>	50.000	0	0	100.000,00	210.000	160.000,00			
	<b>Abschluss Maßnahme 731</b>									
	<b>Einnahmen</b>	0		0	0,00	0	0,00			
	<b>Ausgaben</b>	50.000	0	0	100.000,00	210.000	160.000,00			
	<b>Überschuss / Zuschussbedarf</b>	-50.000		0	-100.000,00	-210.000	-160.000,00			
811	<b>Fremdwasser Präzeptersgrund Stützerbach</b>									
	<b>Ausgaben</b>									
957800	Fremdwasser beseitigen	0	0	0	-12.533,94	237.500	237.466,06	600		
	<b>Ausgaben</b>	0	0	0	-12.533,94	237.500	237.466,06			
	<b>Abschluss Maßnahme 811</b>									
	<b>Einnahmen</b>	0		0	0,00	0	0,00			
	<b>Ausgaben</b>	0	0	0	-12.533,94	237.500	237.466,06			
	<b>Überschuss / Zuschussbedarf</b>	0		0	12.533,94	-237.500	-237.466,06			
	<b>Ausgaben</b>									
957210	Sanierung Gewässer I. Ordnung	0	0	0	4.500,00	30.000	24.500,00	600		
	<b>Ausgaben</b>	0	0	0	4.500,00	30.000	24.500,00			

6 Bau- und Wohnungswesen, Verkehr  
 69 Wasserläufe, Wasserbau  
 69000 Wasserläufe, Wasserbau

Haushaltsstelle		Haushaltsansatz			Ergebnis der Jahresrech- nung	Investitionen und Investitions- fördermaßnahmen		Amt	KeZ.	Ring Nr.
Nr.	Bezeichnung/ * Erläuterung	2025 €	VE €	2024 €		2023 €	Gesamtbe- darf €			
1	2	3	4	5	6	7	8	9	10	11
	<b><u>Abschluss UA 69000</u></b>									
	Einnahmen	189.000		155.000	60.000,00	616.400	132.469,22			
	Ausgaben	840.000	0	555.000	1.105.799,68	6.469.500	2.737.512,09			
	Überschuss / Zuschussbedarf	-651.000		-400.000	-1.045.799,68	-5.853.100	-2.605.042,87			
	<b><u>Abschluss 4abschnitt 6900</u></b>									
	Einnahmen	189.000		155.000	60.000,00	616.400	132.469,22			
	Ausgaben	840.000	0	555.000	1.105.799,68	6.469.500	2.737.512,09			
	Überschuss / Zuschussbedarf	-651.000		-400.000	-1.045.799,68	-5.853.100	-2.605.042,87			
	<b><u>Abschluss Oberabschnitt 690</u></b>									
	Einnahmen	189.000		155.000	60.000,00	616.400	132.469,22			
	Ausgaben	840.000	0	555.000	1.105.799,68	6.469.500	2.737.512,09			
	Überschuss / Zuschussbedarf	-651.000		-400.000	-1.045.799,68	-5.853.100	-2.605.042,87			
	<b><u>Abschluss Abschnitt 69</u></b>									
	Einnahmen	189.000		155.000	60.000,00	616.400	132.469,22			
	Ausgaben	840.000	0	555.000	1.105.799,68	6.469.500	2.737.512,09			
	Überschuss / Zuschussbedarf	-651.000		-400.000	-1.045.799,68	-5.853.100	-2.605.042,87			
	<b><u>Abschluss Einzelplan 6</u></b>									
	Einnahmen	4.227.500		5.012.000	2.769.449,22	23.533.600	9.228.982,32			
	Ausgaben	8.403.500	300.000	9.800.500	8.065.735,97	66.399.300	32.836.050,10			
	Überschuss / Zuschussbedarf	-4.176.000		-4.788.500	-5.296.286,75	-42.865.700	-23.607.067,78			

7	<b>Öffentliche Einrichtungen, Wirtschaftsförderung</b>
70	Abwasserbeseitigung
73	Märkte
75	Bestattungswesen
76	Sonstige öffentliche Einrichtungen
77	Hilfsbetriebe der Verwaltung
78	Förderung der Land- und Forstwirtschaft
79	Fremdenverkehr, sonstige Förderung von Wirtschaft und Verkehr

7 Öffentliche Einrichtungen, Wirtschaftsförderung  
 70 Abwasserbeseitigung  
 70100 Öffentliche Toiletten

Haushaltsstelle		Haushaltsansatz			Ergebnis der Jahresrech- nung	Investitionen und Investitions- fördermaßnahmen		Amt	KeZ.	Ring Nr.
Nr.	Bezeichnung/ * Erläuterung	2025 €	VE €	2024 €		2023 €	Gesamtbe- darf €			
1	2	3	4	5	6	7	8	9	10	11
<b>800</b>	<b>Öffentliche Toilette Frauenwald</b>									
	<b><u>Ausgaben</u></b>									
947100	Neubau Toilette Frauenwald	25.000	0	0	0,00	25.000	0,00	500		
	<b>Ausgaben</b>	<b>25.000</b>	<b>0</b>	<b>0</b>	<b>0,00</b>	<b>25.000</b>	<b>0,00</b>			
	<b><u>Abschluss Maßnahme 800</u></b>									
	Einnahmen	0		0	0,00	0	0,00			
	Ausgaben	25.000	0	0	0,00	25.000	0,00			
	Überschuss / Zuschussbedarf	-25.000		0	0,00	-25.000	0,00			
	<b><u>Ausgaben</u></b>									
947100	Neubau Toilette Innenstadt	120.000	0	50.000	0,00	170.000	0,00	500		
	<b>Ausgaben</b>	<b>120.000</b>	<b>0</b>	<b>50.000</b>	<b>0,00</b>	<b>170.000</b>	<b>0,00</b>			
	<b><u>Abschluss UA 70100</u></b>									
	Einnahmen	0		0	0,00	0	0,00			
	Ausgaben	145.000	0	50.000	0,00	195.000	0,00			
	Überschuss / Zuschussbedarf	-145.000		-50.000	0,00	-195.000	0,00			
	<b><u>Abschluss 4abschnitt 7010</u></b>									
	Einnahmen	0		0	0,00	0	0,00			
	Ausgaben	145.000	0	50.000	0,00	195.000	0,00			
	Überschuss / Zuschussbedarf	-145.000		-50.000	0,00	-195.000	0,00			
	<b><u>Abschluss Oberabschnitt 701</u></b>									
	Einnahmen	0		0	0,00	0	0,00			
	Ausgaben	145.000	0	50.000	0,00	195.000	0,00			
	Überschuss / Zuschussbedarf	-145.000		-50.000	0,00	-195.000	0,00			
	<b><u>Abschluss Abschnitt 70</u></b>									
	Einnahmen	0		0	0,00	0	0,00			
	Ausgaben	145.000	0	50.000	0,00	195.000	0,00			
	Überschuss / Zuschussbedarf	-145.000		-50.000	0,00	-195.000	0,00			

7 Öffentliche Einrichtungen, Wirtschaftsförderung  
 73 Märkte  
**73000 Wochen- und Jahrmärkte**

Haushaltsstelle		Haushaltsansatz			Ergebnis der Jahresrechnung	Investitionen und Investitionsfördermaßnahmen		Amt	KeZ.	Ring Nr.
Nr.	Bezeichnung/ * Erläuterung	2025 €	VE €	2024 €		2023 €	Gesamtbedarf €			
1	2	3	4	5	6	7	8	9	10	11
	<b>Ausgaben</b>									
935901	Sonstige Ausrüstungsgegenstände	20.000	0	6.000	0,00	0	0,00	400		
935902	Ersatzbeschaffung von Marktstand-Hütten	5.000	0	5.000	0,00	0	0,00	400		
	<b>Ausgaben</b>	<b>25.000</b>	<b>0</b>	<b>11.000</b>	<b>0,00</b>	<b>0</b>	<b>0,00</b>			
	<b>Abschluss UA 73000</b>									
	<b>Einnahmen</b>	<b>0</b>		<b>0</b>	<b>0,00</b>	<b>0</b>	<b>0,00</b>			
	<b>Ausgaben</b>	<b>25.000</b>	<b>0</b>	<b>11.000</b>	<b>0,00</b>	<b>0</b>	<b>0,00</b>			
	<b>Überschuss / Zuschussbedarf</b>	<b>-25.000</b>		<b>-11.000</b>	<b>0,00</b>	<b>0</b>	<b>0,00</b>			
	<b>Abschluss 4abschnitt 7300</b>									
	<b>Einnahmen</b>	<b>0</b>		<b>0</b>	<b>0,00</b>	<b>0</b>	<b>0,00</b>			
	<b>Ausgaben</b>	<b>25.000</b>	<b>0</b>	<b>11.000</b>	<b>0,00</b>	<b>0</b>	<b>0,00</b>			
	<b>Überschuss / Zuschussbedarf</b>	<b>-25.000</b>		<b>-11.000</b>	<b>0,00</b>	<b>0</b>	<b>0,00</b>			
	<b>Abschluss Oberabschnitt 730</b>									
	<b>Einnahmen</b>	<b>0</b>		<b>0</b>	<b>0,00</b>	<b>0</b>	<b>0,00</b>			
	<b>Ausgaben</b>	<b>25.000</b>	<b>0</b>	<b>11.000</b>	<b>0,00</b>	<b>0</b>	<b>0,00</b>			
	<b>Überschuss / Zuschussbedarf</b>	<b>-25.000</b>		<b>-11.000</b>	<b>0,00</b>	<b>0</b>	<b>0,00</b>			
	<b>Abschluss Abschnitt 73</b>									
	<b>Einnahmen</b>	<b>0</b>		<b>0</b>	<b>0,00</b>	<b>0</b>	<b>0,00</b>			
	<b>Ausgaben</b>	<b>25.000</b>	<b>0</b>	<b>11.000</b>	<b>0,00</b>	<b>0</b>	<b>0,00</b>			
	<b>Überschuss / Zuschussbedarf</b>	<b>-25.000</b>		<b>-11.000</b>	<b>0,00</b>	<b>0</b>	<b>0,00</b>			

7 Öffentliche Einrichtungen, Wirtschaftsförderung  
75 Bestattungswesen  
75000 Friedhöfe

Haushaltsstelle		Haushaltsansatz			Ergebnis der Jahresrechnung	Investitionen und Investitions- fördermaßnahmen		Amt	KeZ.	Ring Nr.
Nr.	Bezeichnung/ * Erläuterung	2025 €	VE €	2024 €		2023 €	Gesamtbe- darf €			
1	2	3	4	5	6	7	8	9	10	11
<b>001</b>	<b>Hauptfriedhof Erfurter Straße</b>									
	<b>Ausgaben</b>									
935200	Büromöbel und -ausstattungen	1.000	0	10.000	3.752,88	0	0,00	710		
935900	Einrichtungs- u. Ausstattungsgegenstände für den Abschiedsraum	1.000	0	1.000	1.000,00	0	0,00	710		
945200	Umbau, Erweiterung, Sanierung	0	0	0	-30.961,85	275.200	275.186,25	500		
945204	Sanierung Garagen Wirtschaftshof	0	0	0	-10.374,23	9.700	9.625,77	500		
963101	Errichtung Urngemeinschaftsanlage	15.000	0	15.000	6.322,80	120.000	63.893,22	710		
963210	Anlegen Neuer Grabfelder	9.000	0	9.000	961,13	90.000	50.896,81	710		
963303	Sanierung Friedhofsumzäunung	0	0	0	37.000,00	37.000	37.000,00	710		
969300	Sanierung Historischer Grabmäler	2.000	0	2.000	0,00	0	0,00	710		
	<b>Ausgaben</b>	<b>28.000</b>	<b>0</b>	<b>37.000</b>	<b>7.700,73</b>	<b>531.900</b>	<b>436.602,05</b>			
	<b>Abschluss Maßnahme 001</b>									
	<b>Einnahmen</b>	<b>0</b>	<b>0</b>	<b>0</b>	<b>0,00</b>	<b>0</b>	<b>0,00</b>			
	<b>Ausgaben</b>	<b>28.000</b>	<b>0</b>	<b>37.000</b>	<b>7.700,73</b>	<b>531.900</b>	<b>436.602,05</b>			
	<b>Überschuss / Zuschussbedarf</b>	<b>-28.000</b>		<b>-37.000</b>	<b>-7.700,73</b>	<b>-531.900</b>	<b>-436.602,05</b>			
<b>002</b>	<b>Friedhöfe Manebach</b>									
	<b>Ausgaben</b>									
963100	Errichtung Urnenmauer	15.000	0	0	0,00	52.000	21.861,27	710		
963101	Errichtung Urngemeinschaftsanlage mit Namensnennung	5.000	0	10.000	4.674,32	60.000	15.475,87	710		
	<b>Ausgaben</b>	<b>20.000</b>	<b>0</b>	<b>10.000</b>	<b>4.674,32</b>	<b>112.000</b>	<b>37.337,14</b>			
	<b>Abschluss Maßnahme 002</b>									
	<b>Einnahmen</b>	<b>0</b>	<b>0</b>	<b>0</b>	<b>0,00</b>	<b>0</b>	<b>0,00</b>			
	<b>Ausgaben</b>	<b>20.000</b>	<b>0</b>	<b>10.000</b>	<b>4.674,32</b>	<b>112.000</b>	<b>37.337,14</b>			
	<b>Überschuss / Zuschussbedarf</b>	<b>-20.000</b>		<b>-10.000</b>	<b>-4.674,32</b>	<b>-112.000</b>	<b>-37.337,14</b>			
<b>004</b>	<b>Friedhof Heyda</b>									
	<b>Ausgaben</b>									
963101	Errichtung Urngemeinschaftsanlage mit Namensnennung	3.000	0	3.000	3.000,00	30.000	9.827,71	710		
963300	Friedhof Heyda - Sanierung Stützmauer	0	0	0	9.000,00	9.000	9.000,00	600		
	<b>Ausgaben</b>	<b>3.000</b>	<b>0</b>	<b>3.000</b>	<b>12.000,00</b>	<b>39.000</b>	<b>18.827,71</b>			
	<b>Abschluss Maßnahme 004</b>									
	<b>Einnahmen</b>	<b>0</b>	<b>0</b>	<b>0</b>	<b>0,00</b>	<b>0</b>	<b>0,00</b>			
	<b>Ausgaben</b>	<b>3.000</b>	<b>0</b>	<b>3.000</b>	<b>12.000,00</b>	<b>39.000</b>	<b>18.827,71</b>			
	<b>Überschuss / Zuschussbedarf</b>	<b>-3.000</b>		<b>-3.000</b>	<b>-12.000,00</b>	<b>-39.000</b>	<b>-18.827,71</b>			
<b>005</b>	<b>Friedhof Unterpörlitz</b>									
	<b>Ausgaben</b>									
947200	Sonstiger Hochbau (Umbau, Erweiterung, Sanierung)	0	0	0	3.915,10	9.200	9.196,82	500		
963101	Errichtung Urngemeinschaftsanlage mit Namensnennung	3.000	0	2.000	2.000,00	30.000	13.058,52	710		
963300	Sanierung des Friedhofs	10.000	0	0	10.000,00	20.000	10.000,00	710		
	<b>Ausgaben</b>	<b>13.000</b>	<b>0</b>	<b>2.000</b>	<b>15.915,10</b>	<b>59.200</b>	<b>32.255,34</b>			

7 Öffentliche Einrichtungen, Wirtschaftsförderung  
 75 Bestattungswesen  
**75000 Friedhöfe**

Haushaltsstelle		Haushaltsansatz			Ergebnis der Jahresrechnung	Investitionen und Investitionsfördermaßnahmen		Amt	KeZ.	Ring Nr.
Nr.	Bezeichnung/ * Erläuterung	2025 €	VE €	2024 €		2023 €	Gesamtbedarf €			
1	2	3	4	5	6	7	8	9	10	11
	<b>Abschluss Maßnahme 005</b>									
	<b>Einnahmen</b>	0		0	0,00	0	0,00			
	<b>Ausgaben</b>	13.000	0	2.000	15.915,10	59.200	32.255,34			
	<b>Überschuss / Zuschussbedarf</b>	-13.000		-2.000	-15.915,10	-59.200	-32.255,34			
<b>006</b>	<b>Friedhof Roda</b>									
	<b>Ausgaben</b>									
963100	Errichtung Urnenmauer	0	0	0	0,00	30.300	15.291,72	710		
963101	Errichtung Urnengemeinschaftsanlage mit Namensnennung	5.000	0	5.000	2.000,00	30.000	9.761,60	710		
	<b>Ausgaben</b>	<b>5.000</b>	<b>0</b>	<b>5.000</b>	<b>2.000,00</b>	<b>60.300</b>	<b>25.053,32</b>			
	<b>Abschluss Maßnahme 006</b>									
	<b>Einnahmen</b>	0		0	0,00	0	0,00			
	<b>Ausgaben</b>	5.000	0	5.000	2.000,00	60.300	25.053,32			
	<b>Überschuss / Zuschussbedarf</b>	-5.000		-5.000	-2.000,00	-60.300	-25.053,32			
<b>710</b>	<b>Friedhof Langewiesen</b>									
	<b>Ausgaben</b>									
963101	Errichtung Urnengemeinschaftsanlage mit Namensnennung	10.000	0	2.000	6.000,00	70.000	37.943,16	710		
963303	Sanierung Friedhofsumzäunung	0	0	0	2.239,10	2.300	2.239,10	710		
	<b>Ausgaben</b>	<b>10.000</b>	<b>0</b>	<b>2.000</b>	<b>8.239,10</b>	<b>72.300</b>	<b>40.182,26</b>			
	<b>Abschluss Maßnahme 710</b>									
	<b>Einnahmen</b>	0		0	0,00	0	0,00			
	<b>Ausgaben</b>	10.000	0	2.000	8.239,10	72.300	40.182,26			
	<b>Überschuss / Zuschussbedarf</b>	-10.000		-2.000	-8.239,10	-72.300	-40.182,26			
<b>720</b>	<b>Friedhof Oehrenstock</b>									
	<b>Ausgaben</b>									
963100	Errichtung Urnenmauer	0	0	0	0,00	27.400	12.340,26	710		
963101	Errichtung Urnengemeinschaftsanlage mit Namensnennung	2.000	0	2.000	2.000,00	20.000	8.350,24	710		
	<b>Ausgaben</b>	<b>2.000</b>	<b>0</b>	<b>2.000</b>	<b>2.000,00</b>	<b>47.400</b>	<b>20.690,50</b>			
	<b>Abschluss Maßnahme 720</b>									
	<b>Einnahmen</b>	0		0	0,00	0	0,00			
	<b>Ausgaben</b>	2.000	0	2.000	2.000,00	47.400	20.690,50			
	<b>Überschuss / Zuschussbedarf</b>	-2.000		-2.000	-2.000,00	-47.400	-20.690,50			
<b>730</b>	<b>Friedhof Gehren</b>									
	<b>Ausgaben</b>									
947200	Sonstiger Hochbau (Umbau, Erweiterung, Sanierung)	40.000	0	0	0,00	42.000	446,25	500		
963101	Errichtung Urnengemeinschaftsanlage mit Namensnennung	3.500	0	2.000	1.680,00	50.000	17.490,39	710		
963200	Friedhofsanlagen - Erweiterung, Erneuerung	0	0	0	0,00	0	0,00	710		
963300	Austausch Schließsystem	0	0	0	2.500,00	2.500	2.500,00	720		
963303	Sanierung Friedhofsumzäunung	0	0	0	-11.080,87	19.900	19.832,62	710		
	<b>Ausgaben</b>	<b>43.500</b>	<b>0</b>	<b>2.000</b>	<b>-6.900,87</b>	<b>114.400</b>	<b>40.269,26</b>			

7 Öffentliche Einrichtungen, Wirtschaftsförderung  
75 Bestattungswesen  
75000 Friedhöfe

Haushaltsstelle		Haushaltsansatz			Ergebnis der Jahresrechnung	Investitionen und Investitionsfördermaßnahmen		Amt	KeZ	Ring Nr.
Nr.	Bezeichnung/ * Erläuterung	2025 €	VE €	2024 €		2023 €	Gesamtbedarf €			
1	2	3	4	5	6	7	8	9	10	11
	<b>Abschluss Maßnahme 730</b>									
	Einnahmen	0		0	0,00	0	0,00			
	Ausgaben	43.500	0	2.000	-6.900,87	114.400	40.269,26			
	Überschuss / Zuschussbedarf	-43.500		-2.000	6.900,87	-114.400	-40.269,26			
740	<b>Friedhof Jesuborn</b>									
	<b>Ausgaben</b>									
963101	Errichtung Urnengemeinschaftsanlage mit Namensnennung	1.000	0	1.000	1.000,00	12.000	9.513,01	710		
	Ausgaben	1.000	0	1.000	1.000,00	12.000	9.513,01			
	<b>Abschluss Maßnahme 740</b>									
	Einnahmen	0		0	0,00	0	0,00			
	Ausgaben	1.000	0	1.000	1.000,00	12.000	9.513,01			
	Überschuss / Zuschussbedarf	-1.000		-1.000	-1.000,00	-12.000	-9.513,01			
750	<b>Friedhof Möhrenbach</b>									
	<b>Ausgaben</b>									
963101	Errichtung Urnengemeinschaftsanlage mit Namensnennung	2.000	0	1.000	22.869,79	35.000	22.869,79	710		
963303	Sanierung Friedhofsumzäunung	0	0	0	-1.601,55	52.600	52.598,45	710		
	Ausgaben	2.000	0	1.000	21.268,24	87.600	75.468,24			
	<b>Abschluss Maßnahme 750</b>									
	Einnahmen	0		0	0,00	0	0,00			
	Ausgaben	2.000	0	1.000	21.268,24	87.600	75.468,24			
	Überschuss / Zuschussbedarf	-2.000		-1.000	-21.268,24	-87.600	-75.468,24			
770	<b>Friedhof Gräfinau-Angstedt</b>									
	<b>Ausgaben</b>									
947200	Friedhof OT GRÄ Sanierung Dach Pavillon	5.000	0	0	20.000,00	25.000	20.000,00	500		
958200	Errichtung Wasserentnahmestelle	0	0	0	-9.285,56	800	714,44	710		
963100	Errichtung Urnenmauer	0	0	0	15.000,00	15.000	15.000,00	710		
963101	Errichtung Urnengemeinschaftsanlage mit Namensnennung	3.500	0	3.000	4.000,00	35.000	13.892,59	710		
963300	Sanierung Stützmauer und Treppen Friedhof Angstedt	150.000	0	100.000	20.000,00	370.000	113.000,00	600		
	Ausgaben	158.500	0	103.000	49.714,44	445.800	162.607,03			
	<b>Abschluss Maßnahme 770</b>									
	Einnahmen	0		0	0,00	0	0,00			
	Ausgaben	158.500	0	103.000	49.714,44	445.800	162.607,03			
	Überschuss / Zuschussbedarf	-158.500		-103.000	-49.714,44	-445.800	-162.607,03			
790	<b>Friedhof Bücheloh</b>									
	<b>Ausgaben</b>									
963101	Errichtung Urnengemeinschaftsanlage mit Namensnennung	1.000	0	2.000	1.000,00	15.000	6.000,00	710		
963301	Sanierung Friedhofsmauer	0	0	0	8.034,20	80.000	46.436,48	710		
	Ausgaben	1.000	0	2.000	9.034,20	95.000	52.436,48			



7 Öffentliche Einrichtungen, Wirtschaftsförderung  
 75 Bestattungswesen  
**75000 Friedhöfe**

Haushaltsstelle		Haushaltsansatz			Ergebnis der Jahresrechnung	Investitionen und Investitionsfördermaßnahmen		Amt	KeZ.	Ring Nr.
Nr.	Bezeichnung/ * Erläuterung	2025 €	VE €	2024 €		2023 €	Gesamtbedarf €			
1	2	3	4	5	6	7	8	9	10	11
	<b>Abschluss Maßnahme 790</b>									
	Einnahmen	0		0	0,00	0	0,00			
	Ausgaben	1.000	0	2.000	9.034,20	95.000	52.436,48			
	Überschuss / Zuschussbedarf	-1.000		-2.000	-9.034,20	-95.000	-52.436,48			
810	<b>Friedhöfe Stützerbach</b>									
	<b>Ausgaben</b>									
963101	Errichtung Urnengemeinschaftsanlage mit Namensnennung	3.000	0	2.000	2.000,00	30.000	17.000,00	710		
963302	Ausbau und Sanierung der Friedhofswege	50.000	0	0	0,00	100.000	67.000,00	710		
	<b>Ausgaben</b>	<b>53.000</b>	<b>0</b>	<b>2.000</b>	<b>2.000,00</b>	<b>130.000</b>	<b>84.000,00</b>			
	<b>Abschluss Maßnahme 810</b>									
	Einnahmen	0		0	0,00	0	0,00			
	Ausgaben	53.000	0	2.000	2.000,00	130.000	84.000,00			
	Überschuss / Zuschussbedarf	-53.000		-2.000	-2.000,00	-130.000	-84.000,00			
	<b>Ausgaben</b>									
935100	Geräte, Maschinen, Ausrüstungen	5.000	0	5.000	-1.500,00	0	0,00	710		
935300	Erwerb von Nutzfahrzeugen	0	0	65.000	6.315,00	0	0,00	710		
963100	Errichtung Urnenmauer	45.000	0	40.000	0,00	130.000	0,00	710		
	<b>Ausgaben</b>	<b>50.000</b>	<b>0</b>	<b>110.000</b>	<b>4.815,00</b>	<b>130.000</b>	<b>0,00</b>			
	<b>Abschluss UA 75000</b>									
	Einnahmen	0		0	0,00	0	0,00			
	Ausgaben	390.000	0	282.000	133.460,26	1.936.900	1.035.242,34			
	Überschuss / Zuschussbedarf	-390.000		-282.000	-133.460,26	-1.936.900	-1.035.242,34			
	<b>Abschluss 4abschnitt 7500</b>									
	Einnahmen	0		0	0,00	0	0,00			
	Ausgaben	390.000	0	282.000	133.460,26	1.936.900	1.035.242,34			
	Überschuss / Zuschussbedarf	-390.000		-282.000	-133.460,26	-1.936.900	-1.035.242,34			
	<b>Abschluss Oberabschnitt 750</b>									
	Einnahmen	0		0	0,00	0	0,00			
	Ausgaben	390.000	0	282.000	133.460,26	1.936.900	1.035.242,34			
	Überschuss / Zuschussbedarf	-390.000		-282.000	-133.460,26	-1.936.900	-1.035.242,34			
	<b>Abschluss Abschnitt 75</b>									
	Einnahmen	0		0	0,00	0	0,00			
	Ausgaben	390.000	0	282.000	133.460,26	1.936.900	1.035.242,34			
	Überschuss / Zuschussbedarf	-390.000		-282.000	-133.460,26	-1.936.900	-1.035.242,34			

7 Öffentliche Einrichtungen, Wirtschaftsförderung  
 76 Sonstige öffentliche Einrichtungen  
 76010 **Bürgerhaus Manebach**

Haushaltsstelle		Haushaltsansatz			Ergebnis der Jahresrech- nung	Investitionen und Investitions- fördermaßnahmen		Amt	KeZ.	Ring Nr.
Nr.	Bezeichnung/ * Erläuterung	2025 €	VE €	2024 €		2023 €	Gesamtbe- darf €			
1	2	3	4	5	6	7	8	9	10	11
	<b>Ausgaben</b>									
935200	Ausstattung, Einrichtung	0	0	0	5.000,00	0	0,00	100		
952200	Ausbau/ Umbau Parkplatz - Haus des Gastes	0	0	0	109,05	54.200	54.109,05	500		
	<b>Ausgaben</b>	<b>0</b>	<b>0</b>	<b>0</b>	<b>5.109,05</b>	<b>54.200</b>	<b>54.109,05</b>			
	<b>Abschluss UA 76010</b>									
	<b>Einnahmen</b>	<b>0</b>		<b>0</b>	<b>0,00</b>	<b>0</b>	<b>0,00</b>			
	<b>Ausgaben</b>	<b>0</b>	<b>0</b>	<b>0</b>	<b>5.109,05</b>	<b>54.200</b>	<b>54.109,05</b>			
	<b>Überschuss / Zuschussbedarf</b>	<b>0</b>		<b>0</b>	<b>-5.109,05</b>	<b>-54.200</b>	<b>-54.109,05</b>			

7 Öffentliche Einrichtungen, Wirtschaftsförderung  
 76 Sonstige öffentliche Einrichtungen  
**76011 Bürgerhaus Langewiesen**

Haushaltsstelle		Haushaltsansatz			Ergebnis der Jahresrechnung	Investitionen und Investitionsfördermaßnahmen		Amt	KeZ.	Ring Nr.
Nr.	Bezeichnung/ * Erläuterung	2025 €	VE €	2024 €		2023 €	Gesamtbedarf €			
1	2	3	4	5	6	7	8	9	10	11
	<b>Ausgaben</b>									
935200	Büromöbel und -ausstattungen	10.000	0	0	0,00	0	0,00	100		
	<b>Ausgaben</b>	<b>10.000</b>	<b>0</b>	<b>0</b>	<b>0,00</b>	<b>0</b>	<b>0,00</b>			
	<b>Abschluss UA 76011</b>									
	<b>Einnahmen</b>	<b>0</b>		<b>0</b>	<b>0,00</b>	<b>0</b>	<b>0,00</b>			
	<b>Ausgaben</b>	<b>10.000</b>	<b>0</b>	<b>0</b>	<b>0,00</b>	<b>0</b>	<b>0,00</b>			
	<b>Überschuss / Zuschussbedarf</b>	<b>-10.000</b>		<b>0</b>	<b>0,00</b>	<b>0</b>	<b>0,00</b>			

7 Öffentliche Einrichtungen, Wirtschaftsförderung  
 76 Sonstige öffentliche Einrichtungen  
 76015 Dorfgemeinschaftshaus Jesuborn

Haushaltsstelle		Haushaltsansatz			Ergebnis der Jahresrech- nung	Investitionen und Investitions- fördermaßnahmen		Amt	KeZ.	Ring Nr.
Nr.	Bezeichnung/ * Erläuterung	2025 €	VE €	2024 €		2023 €	Gesamtbe- darf €			
1	2	3	4	5	6	7	8	9	10	11
	<b>Ausgaben</b>									
945201	Sanierungsmaßnahmen	25.000	0	50.000	50.000,00	175.000	100.000,00	500		
958000	Sonstiger Tiefbau	170.000	0	0	0,00	170.000	0,00	600		
	<b>Ausgaben</b>	<b>195.000</b>	<b>0</b>	<b>50.000</b>	<b>50.000,00</b>	<b>345.000</b>	<b>100.000,00</b>			
	<b>Abschluss UA 76015</b>									
	<b>Einnahmen</b>	<b>0</b>		<b>0</b>	<b>0,00</b>	<b>0</b>	<b>0,00</b>			
	<b>Ausgaben</b>	<b>195.000</b>	<b>0</b>	<b>50.000</b>	<b>50.000,00</b>	<b>345.000</b>	<b>100.000,00</b>			
	<b>Überschuss / Zuschussbedarf</b>	<b>-195.000</b>		<b>-50.000</b>	<b>-50.000,00</b>	<b>-345.000</b>	<b>-100.000,00</b>			

7 Öffentliche Einrichtungen, Wirtschaftsförderung  
 76 Sonstige öffentliche Einrichtungen  
**76017 Ehem. Rathaus mit Ratskeller Möhrenbach**

Haushaltsstelle		Haushaltsansatz			Ergebnis der Jahresrechnung	Investitionen und Investitionsfördermaßnahmen		Amt	KeZ.	Ring Nr.
Nr.	Bezeichnung/ * Erläuterung	2025 €	VE €	2024 €		2023 €	Gesamtbedarf €			
1	2	3	4	5	6	7	8	9	10	11
<b>001</b>	<b>Ratskeller Möhrenbach</b>									
	<b>Ausgaben</b>									
941201	Schwammsanierung	0	0	50.000	0,00	56.400	6.384,26	500		
	<b>Ausgaben</b>	<b>0</b>	<b>0</b>	<b>50.000</b>	<b>0,00</b>	<b>56.400</b>	<b>6.384,26</b>			
	<b>Abschluss Maßnahme 001</b>									
	<b>Einnahmen</b>	<b>0</b>		<b>0</b>	<b>0,00</b>	<b>0</b>	<b>0,00</b>			
	<b>Ausgaben</b>	<b>0</b>	<b>0</b>	<b>50.000</b>	<b>0,00</b>	<b>56.400</b>	<b>6.384,26</b>			
	<b>Überschuss / Zuschussbedarf</b>	<b>0</b>		<b>-50.000</b>	<b>0,00</b>	<b>-56.400</b>	<b>-6.384,26</b>			
	<b>Ausgaben</b>									
945200	Baumaßnahmen	0	0	0	0,00	50.000	0,00	500		
	<b>Ausgaben</b>	<b>0</b>	<b>0</b>	<b>0</b>	<b>0,00</b>	<b>50.000</b>	<b>0,00</b>			
	<b>Abschluss UA 76017</b>									
	<b>Einnahmen</b>	<b>0</b>		<b>0</b>	<b>0,00</b>	<b>0</b>	<b>0,00</b>			
	<b>Ausgaben</b>	<b>0</b>	<b>0</b>	<b>50.000</b>	<b>0,00</b>	<b>106.400</b>	<b>6.384,26</b>			
	<b>Überschuss / Zuschussbedarf</b>	<b>0</b>		<b>-50.000</b>	<b>0,00</b>	<b>-106.400</b>	<b>-6.384,26</b>			
	<b>Abschluss 4abschnitt 7601</b>									
	<b>Einnahmen</b>	<b>0</b>		<b>0</b>	<b>0,00</b>	<b>0</b>	<b>0,00</b>			
	<b>Ausgaben</b>	<b>205.000</b>	<b>0</b>	<b>100.000</b>	<b>55.109,05</b>	<b>505.600</b>	<b>160.493,31</b>			
	<b>Überschuss / Zuschussbedarf</b>	<b>-205.000</b>		<b>-100.000</b>	<b>-55.109,05</b>	<b>-505.600</b>	<b>-160.493,31</b>			

7 Öffentliche Einrichtungen, Wirtschaftsförderung  
 76 Sonstige öffentliche Einrichtungen  
 76020 **Bürgerhaus Oberpörlitz**

Haushaltsstelle		Haushaltsansatz			Ergebnis der Jahresrech- nung	Investitionen und Investitions- fördermaßnahmen		Amt	KeZ.	Ring Nr.
Nr.	Bezeichnung/ * Erläuterung	2025 €	VE €	2024 €		2023 €	Gesamtbe- darf €			
1	2	3	4	5	6	7	8	9	10	11
	<b>Ausgaben</b>									
935200	Büromöbel und -ausstattungen	0	0	20.000	0,00	20.000	0,00	100		
944000	Ausbau Dorfgemeinschaftshaus Oberpörlitz	0	0	0	0,00	0	0,00	500		
945201	Sanierungsmaßnahmen	10.000	0	50.000	185.000,00	330.000	270.000,00	500		
	<b>Ausgaben</b>	<b>10.000</b>	<b>0</b>	<b>70.000</b>	<b>185.000,00</b>	<b>350.000</b>	<b>270.000,00</b>			
	<b>Abschluss UA 76020</b>									
	<b>Einnahmen</b>	<b>0</b>		<b>0</b>	<b>0,00</b>	<b>0</b>	<b>0,00</b>			
	<b>Ausgaben</b>	<b>10.000</b>	<b>0</b>	<b>70.000</b>	<b>185.000,00</b>	<b>350.000</b>	<b>270.000,00</b>			
	<b>Überschuss / Zuschussbedarf</b>	<b>-10.000</b>		<b>-70.000</b>	<b>-185.000,00</b>	<b>-350.000</b>	<b>-270.000,00</b>			

7 Öffentliche Einrichtungen, Wirtschaftsförderung  
 76 Sonstige öffentliche Einrichtungen  
**76022 Dorfgemeinschaftshaus Wümbach**

Haushaltsstelle		Haushaltsansatz			Ergebnis der Jahresrechnung	Investitionen und Investitionsfördermaßnahmen		Amt	KeZ.	Ring Nr.
Nr.	Bezeichnung/ * Erläuterung	2025 €	VE €	2024 €		2023 €	Gesamtbedarf €			
1	2	3	4	5	6	7	8	9	10	11
	<b>Ausgaben</b>									
945100	Neubau DGH Modulsystem	60.000	0	40.000	0,00	250.000	0,00	500		
	<b>Ausgaben</b>	<b>60.000</b>	<b>0</b>	<b>40.000</b>	<b>0,00</b>	<b>250.000</b>	<b>0,00</b>			
	<b>Abschluss UA 76022</b>									
	<b>Einnahmen</b>	<b>0</b>		<b>0</b>	<b>0,00</b>	<b>0</b>	<b>0,00</b>			
	<b>Ausgaben</b>	<b>60.000</b>	<b>0</b>	<b>40.000</b>	<b>0,00</b>	<b>250.000</b>	<b>0,00</b>			
	<b>Überschuss / Zuschussbedarf</b>	<b>-60.000</b>		<b>-40.000</b>	<b>0,00</b>	<b>-250.000</b>	<b>0,00</b>			

7 Öffentliche Einrichtungen, Wirtschaftsförderung  
 76 Sonstige öffentliche Einrichtungen  
 76025 Haus des Gastes Stützerbach

Haushaltsstelle		Haushaltsansatz			Ergebnis der Jahresrech- nung	Investitionen und Investitions- fördermaßnahmen		Amt	KeZ.	Ring Nr.
Nr.	Bezeichnung/ * Erläuterung	2025 €	VE €	2024 €		2023 €	Gesamtbe- darf €			
1	2	3	4	5	6	7	8	9	10	11
	<b><u>Einnahmen</u></b>									
361000	Zuweisung vom Land	250.000		250.000	25.000,00	570.000	25.000,00	230		
362000	Regionalbudget - Förderung Digitaltech- nik DGH	0		0	7.802,79	7.800	7.802,79	100		
	<b>Einnahmen</b>	<b>250.000</b>		<b>250.000</b>	<b>32.802,79</b>	<b>577.800</b>	<b>32.802,79</b>			
	<b><u>Ausgaben</u></b>									
935100	Beschaffung Digitaltechnik	0	0	0	9.931,54	10.000	9.931,54	100		
945201	Sanierungsmaßnahmen	350.000	0	350.000	10.000,00	710.000	10.000,00	500		
	<b>Ausgaben</b>	<b>350.000</b>	<b>0</b>	<b>350.000</b>	<b>19.931,54</b>	<b>720.000</b>	<b>19.931,54</b>			
	<b><u>Abschluss UA 76025</u></b>									
	<b>Einnahmen</b>	<b>250.000</b>		<b>250.000</b>	<b>32.802,79</b>	<b>577.800</b>	<b>32.802,79</b>			
	<b>Ausgaben</b>	<b>350.000</b>	<b>0</b>	<b>350.000</b>	<b>19.931,54</b>	<b>720.000</b>	<b>19.931,54</b>			
	<b>Überschuss / Zuschussbedarf</b>	<b>-100.000</b>		<b>-100.000</b>	<b>12.871,25</b>	<b>-142.200</b>	<b>12.871,25</b>			



7 Öffentliche Einrichtungen, Wirtschaftsförderung  
 76 Sonstige öffentliche Einrichtungen  
**76026 Nordstraße 96 Frauenwald (ehem. Gemeindeamt)**

Haushaltsstelle		Haushaltsansatz			Ergebnis der Jahresrechnung	Investitionen und Investitionsfördermaßnahmen		Amt	KeZ.	Ring Nr.
Nr.	Bezeichnung/ * Erläuterung	2025 €	VE €	2024 €		2023 €	Gesamtbedarf €			
1	2	3	4	5	6	7	8	9	10	11
	<b><u>Einnahmen</u></b>									
362000	Regionalbudget - Förderung Digitaltechnik DGH	0		0	4.851,97	4.800	4.851,97	100		
	<b>Einnahmen</b>	<b>0</b>		<b>0</b>	<b>4.851,97</b>	<b>4.800</b>	<b>4.851,97</b>			
	<b><u>Ausgaben</u></b>									
935100	Beschaffung Digitaltechnik	0	0	0	6.180,85	6.200	6.180,85	100		
	<b>Ausgaben</b>	<b>0</b>	<b>0</b>	<b>0</b>	<b>6.180,85</b>	<b>6.200</b>	<b>6.180,85</b>			
	<b><u>Abschluss UA 76026</u></b>									
	<b>Einnahmen</b>	<b>0</b>		<b>0</b>	<b>4.851,97</b>	<b>4.800</b>	<b>4.851,97</b>			
	<b>Ausgaben</b>	<b>0</b>	<b>0</b>	<b>0</b>	<b>6.180,85</b>	<b>6.200</b>	<b>6.180,85</b>			
	<b>Überschuss / Zuschussbedarf</b>	<b>0</b>		<b>0</b>	<b>-1.328,88</b>	<b>-1.400</b>	<b>-1.328,88</b>			
	<b><u>Abschluss 4abschnitt 7602</u></b>									
	<b>Einnahmen</b>	<b>250.000</b>		<b>250.000</b>	<b>37.654,76</b>	<b>582.600</b>	<b>37.654,76</b>			
	<b>Ausgaben</b>	<b>420.000</b>	<b>0</b>	<b>460.000</b>	<b>211.112,39</b>	<b>1.326.200</b>	<b>296.112,39</b>			
	<b>Überschuss / Zuschussbedarf</b>	<b>-170.000</b>		<b>-210.000</b>	<b>-173.457,63</b>	<b>-743.600</b>	<b>-258.457,63</b>			

7 Öffentliche Einrichtungen, Wirtschaftsförderung  
 76 Sonstige öffentliche Einrichtungen  
 76076 Öffentliche Uhrenanlagen

Haushaltsstelle		Haushaltsansatz			Ergebnis der Jahresrech- nung	Investitionen und Investitions- fördermaßnahmen		Amt	KeZ.	Ring Nr.
Nr.	Bezeichnung/ * Erläuterung	2025 €	VE €	2024 €		2023 €	Gesamtbe- darf €			
1	2	3	4	5	6	7	8	9	10	11
	<b>720</b>									
	<b>Ausgaben</b>									
988000	Zuschuss für Sanierung Kirchturmuhre Oehrenstock	0	0	0	-1.000,00	42.400	42.388,80	400		
	<b>Ausgaben</b>	0	0	0	-1.000,00	42.400	42.388,80			
	<b><u>Abschluss Maßnahme 720</u></b>									
	<b>Einnahmen</b>	0		0	0,00	0	0,00			
	<b>Ausgaben</b>	0	0	0	-1.000,00	42.400	42.388,80			
	<b>Überschuss / Zuschussbedarf</b>	0		0	1.000,00	-42.400	-42.388,80			
	<b><u>Abschluss UA 76076</u></b>									
	<b>Einnahmen</b>	0		0	0,00	0	0,00			
	<b>Ausgaben</b>	0	0	0	-1.000,00	42.400	42.388,80			
	<b>Überschuss / Zuschussbedarf</b>	0		0	1.000,00	-42.400	-42.388,80			
	<b><u>Abschluss 4abschnitt 7607</u></b>									
	<b>Einnahmen</b>	0		0	0,00	0	0,00			
	<b>Ausgaben</b>	0	0	0	-1.000,00	42.400	42.388,80			
	<b>Überschuss / Zuschussbedarf</b>	0		0	1.000,00	-42.400	-42.388,80			
	<b><u>Abschluss Oberabschnitt 760</u></b>									
	<b>Einnahmen</b>	250.000		250.000	37.654,76	582.600	37.654,76			
	<b>Ausgaben</b>	625.000	0	560.000	265.221,44	1.874.200	498.994,50			
	<b>Überschuss / Zuschussbedarf</b>	-375.000		-310.000	-227.566,68	-1.291.600	-461.339,74			

7 Öffentliche Einrichtungen, Wirtschaftsförderung  
 76 Sonstige öffentliche Einrichtungen  
**76700 Sonstige Förderung der Infrastruktur**

Haushaltsstelle		Haushaltsansatz			Ergebnis der Jahresrechnung	Investitionen und Investitionsfördermaßnahmen		Amt	KeZ.	Ring Nr.
Nr.	Bezeichnung/ * Erläuterung	2025 €	VE €	2024 €		2023 €	Gesamtbedarf €			
1	2	3	4	5	6	7	8	9	10	11
<b>001</b>	<b>5G-Projekt</b>									
	<b><u>Einnahmen</u></b>									
360000	Zuweisung vom Bund	0		136.500	-321.020,00	243.600	107.100,00	100		
	<b>Einnahmen</b>	0		136.500	-321.020,00	243.600	107.100,00			
	<b><u>Ausgaben</u></b>									
935330	Erwerb von Spezialfahrzeugen	0	0	136.500	0,00	800.000	499.000,00	100		
	<b>Ausgaben</b>	0	0	136.500	0,00	800.000	499.000,00			
	<b><u>Abschluss Maßnahme 001</u></b>									
	<b>Einnahmen</b>	0		136.500	-321.020,00	243.600	107.100,00			
	<b>Ausgaben</b>	0	0	136.500	0,00	800.000	499.000,00			
	<b>Überschuss / Zuschussbedarf</b>	0		0	-321.020,00	-556.400	-391.900,00			
<b>002</b>	<b>Bürgerbus</b>									
	<b><u>Einnahmen</u></b>									
361000	Zuschuss Land Bürgerbus	0		50.000	0,00	52.000	0,00	230		
	<b>Einnahmen</b>	0		50.000	0,00	52.000	0,00			
	<b><u>Ausgaben</u></b>									
935300	Beschaffung Bürgerbus	0	0	75.000	0,00	75.000	0,00	100		
	<b>Ausgaben</b>	0	0	75.000	0,00	75.000	0,00			
	<b><u>Abschluss Maßnahme 002</u></b>									
	<b>Einnahmen</b>	0		50.000	0,00	52.000	0,00			
	<b>Ausgaben</b>	0	0	75.000	0,00	75.000	0,00			
	<b>Überschuss / Zuschussbedarf</b>	0		-25.000	0,00	-23.000	0,00			
	<b><u>Abschluss UA 76700</u></b>									
	<b>Einnahmen</b>	0		186.500	-321.020,00	295.600	107.100,00			
	<b>Ausgaben</b>	0	0	211.500	0,00	875.000	499.000,00			
	<b>Überschuss / Zuschussbedarf</b>	0		-25.000	-321.020,00	-579.400	-391.900,00			
	<b><u>Abschluss 4abschnitt 7670</u></b>									
	<b>Einnahmen</b>	0		186.500	-321.020,00	295.600	107.100,00			
	<b>Ausgaben</b>	0	0	211.500	0,00	875.000	499.000,00			
	<b>Überschuss / Zuschussbedarf</b>	0		-25.000	-321.020,00	-579.400	-391.900,00			

7 Öffentliche Einrichtungen, Wirtschaftsförderung  
 76 Sonstige öffentliche Einrichtungen  
 76710 Sonstige öffentliche Einrichtungen

Haushaltsstelle		Haushaltsansatz			Ergebnis der Jahresrech- nung	Investitionen und Investitions- fördermaßnahmen		Amt	KeZ.	Ring Nr.
Nr.	Bezeichnung/ * Erläuterung	2025 €	VE €	2024 €		2023 €	Gesamtbe- darf €			
1	2	3	4	5	6	7	8	9	10	11
<b>001</b>	<b>Trinkbrunnen</b>									
	<b><u>Ausgaben</u></b>									
958150	Errichtung Trinkbrunnen	5.000	0	30.000	0,00	35.000	0,00	600		
	<b><u>Ausgaben</u></b>	<b>5.000</b>	<b>0</b>	<b>30.000</b>	<b>0,00</b>	<b>35.000</b>	<b>0,00</b>			
	<b><u>Abschluss Maßnahme 001</u></b>									
	Einnahmen	0		0	0,00	0	0,00			
	Ausgaben	5.000	0	30.000	0,00	35.000	0,00			
	Überschuss / Zuschussbedarf	-5.000		-30.000	0,00	-35.000	0,00			
	<b><u>Abschluss UA 76710</u></b>									
	Einnahmen	0		0	0,00	0	0,00			
	Ausgaben	5.000	0	30.000	0,00	35.000	0,00			
	Überschuss / Zuschussbedarf	-5.000		-30.000	0,00	-35.000	0,00			
	<b><u>Abschluss 4abschnitt 7671</u></b>									
	Einnahmen	0		0	0,00	0	0,00			
	Ausgaben	5.000	0	30.000	0,00	35.000	0,00			
	Überschuss / Zuschussbedarf	-5.000		-30.000	0,00	-35.000	0,00			
	<b><u>Abschluss Oberabschnitt 767</u></b>									
	Einnahmen	0		186.500	-321.020,00	295.600	107.100,00			
	Ausgaben	5.000	0	241.500	0,00	910.000	499.000,00			
	Überschuss / Zuschussbedarf	-5.000		-55.000	-321.020,00	-614.400	-391.900,00			
	<b><u>Abschluss Abschnitt 76</u></b>									
	Einnahmen	250.000		436.500	-283.365,24	878.200	144.754,76			
	Ausgaben	630.000	0	801.500	265.221,44	2.784.200	997.994,50			
	Überschuss / Zuschussbedarf	-380.000		-365.000	-548.586,68	-1.906.000	-853.239,74			

7 Öffentliche Einrichtungen, Wirtschaftsförderung  
 77 Hilfsbetriebe der Verwaltung  
**77100 Bau- und Betriebshof**

Haushaltsstelle		Haushaltsansatz			Ergebnis der Jahresrechnung	Investitionen und Investitionsfördermaßnahmen		Amt	KeZ.	Ring Nr.
Nr.	Bezeichnung/ * Erläuterung	2025 €	VE €	2024 €		2023 €	Gesamtbedarf €			
1	2	3	4	5	6	7	8	9	10	11
<b>001</b>	<b>Bau- und Betriebshof Weimarer Straße</b>									
	<b>Ausgaben</b>									
945200	Umbau, Erweiterung, Sanierung	190.000	0	100.000	51.200,00	500.000	151.200,00	500		
945204	Umbau, Erweiterung, Sanierung	0	0	0	-2.915,22	14.100	14.084,78	500		
	<b>Ausgaben</b>	<b>190.000</b>	<b>0</b>	<b>100.000</b>	<b>48.284,78</b>	<b>514.100</b>	<b>165.284,78</b>			
	<b>Abschluss Maßnahme 001</b>									
	<b>Einnahmen</b>	<b>0</b>		<b>0</b>	<b>0,00</b>	<b>0</b>	<b>0,00</b>			
	<b>Ausgaben</b>	<b>190.000</b>	<b>0</b>	<b>100.000</b>	<b>48.284,78</b>	<b>514.100</b>	<b>165.284,78</b>			
	<b>Überschuss / Zuschussbedarf</b>	<b>-190.000</b>		<b>-100.000</b>	<b>-48.284,78</b>	<b>-514.100</b>	<b>-165.284,78</b>			
<b>730</b>	<b>Bauhofstützpunkt Gehren</b>									
	<b>Ausgaben</b>									
947200	Bauhof Gehren - Sanierung Außenmauer	50.000	0	0	50.000,00	100.000	50.000,00	500		
	<b>Ausgaben</b>	<b>50.000</b>	<b>0</b>	<b>0</b>	<b>50.000,00</b>	<b>100.000</b>	<b>50.000,00</b>			
	<b>Abschluss Maßnahme 730</b>									
	<b>Einnahmen</b>	<b>0</b>		<b>0</b>	<b>0,00</b>	<b>0</b>	<b>0,00</b>			
	<b>Ausgaben</b>	<b>50.000</b>	<b>0</b>	<b>0</b>	<b>50.000,00</b>	<b>100.000</b>	<b>50.000,00</b>			
	<b>Überschuss / Zuschussbedarf</b>	<b>-50.000</b>		<b>0</b>	<b>-50.000,00</b>	<b>-100.000</b>	<b>-50.000,00</b>			
	<b>Einnahmen</b>									
345000	Verkauf von beweglichen Sachen des Anlagevermögens	10.000		10.000	83.591,10	0	0,00	720		2119
	<b>Einnahmen</b>	<b>10.000</b>		<b>10.000</b>	<b>83.591,10</b>	<b>0</b>	<b>0,00</b>			
	<b>Ausgaben</b>									
935000	Erwerb von beweglichen Sachen des Anlagevermögens	10.000	0	25.000	73.748,70	160.000	123.739,06	720		
935100	Geräte, Maschinen, Ausrüstungen	45.000	0	35.000	88.000,00	300.000	182.193,90	720		
935101	Erwerb Dieseltankanlagen	0	0	45.000	0,00	45.000	0,00	720		
935200	Ausstattung, Einrichtung	4.000	0	4.000	4.000,00	0	0,00	720		
935300	Erwerb von Nutzfahrzeugen	50.000	0	170.000	121.520,01	2.500.000	1.879.437,13	720		2119
935331	Erwerb eines Allradgestrüppmähers	0	0	0	4.900,00	19.900	19.900,00	720		
935400	Ankauf MAN	0	0	0	139.000,00	139.000	139.000,00	720		
947100	Neuerrichtung Carport Fahrzeugtechnik	90.000	0	0	0,00	170.000	0,00	500		
947200	Baumaßnahmen	80.000	0	0	78.800,00	195.700	115.637,23	500		
947700	Entkernung, Teilrückbau Schlachthof	0	0	0	-20.000,00	10.000	10.000,00	500		
969200	Einfriedung Bauhof IL	0	0	30.000	0,00	30.000	0,00	720		
	<b>Ausgaben</b>	<b>279.000</b>	<b>0</b>	<b>309.000</b>	<b>489.968,71</b>	<b>3.569.600</b>	<b>2.469.907,32</b>			
	<b>Abschluss UA 77100</b>									
	<b>Einnahmen</b>	<b>10.000</b>		<b>10.000</b>	<b>83.591,10</b>	<b>0</b>	<b>0,00</b>			
	<b>Ausgaben</b>	<b>519.000</b>	<b>0</b>	<b>409.000</b>	<b>588.253,49</b>	<b>4.183.700</b>	<b>2.685.192,10</b>			
	<b>Überschuss / Zuschussbedarf</b>	<b>-509.000</b>		<b>-399.000</b>	<b>-504.662,39</b>	<b>-4.183.700</b>	<b>-2.685.192,10</b>			
	<b>Abschluss 4abschnitt 7710</b>									
	<b>Einnahmen</b>	<b>10.000</b>		<b>10.000</b>	<b>83.591,10</b>	<b>0</b>	<b>0,00</b>			
	<b>Ausgaben</b>	<b>519.000</b>	<b>0</b>	<b>409.000</b>	<b>588.253,49</b>	<b>4.183.700</b>	<b>2.685.192,10</b>			
	<b>Überschuss / Zuschussbedarf</b>	<b>-509.000</b>		<b>-399.000</b>	<b>-504.662,39</b>	<b>-4.183.700</b>	<b>-2.685.192,10</b>			
	<b>Abschluss Oberabschnitt 771</b>									
	<b>Einnahmen</b>	<b>10.000</b>		<b>10.000</b>	<b>83.591,10</b>	<b>0</b>	<b>0,00</b>			
	<b>Ausgaben</b>	<b>519.000</b>	<b>0</b>	<b>409.000</b>	<b>588.253,49</b>	<b>4.183.700</b>	<b>2.685.192,10</b>			
	<b>Überschuss / Zuschussbedarf</b>	<b>-509.000</b>		<b>-399.000</b>	<b>-504.662,39</b>	<b>-4.183.700</b>	<b>-2.685.192,10</b>			

7 Öffentliche Einrichtungen, Wirtschaftsförderung  
 77 Hilfsbetriebe der Verwaltung  
 77100 **Bau- und Betriebshof**

Haushaltsstelle		Haushaltsansatz			Ergebnis der Jahresrech- nung	Investitionen und Investitions- fördermaßnahmen		Amt	KeZ.	Ring Nr.
Nr.	Bezeichnung/ * Erläuterung	2025 €	VE €	2024 €		2023 €	Gesamtbe- darf €			
1	2	3	4	5	6	7	8	9	10	11
	<b><u>Abschluss Abschnitt 77</u></b>									
	<b>Einnahmen</b>	10.000		10.000	83.591,10	0	0,00			
	<b>Ausgaben</b>	519.000	0	409.000	588.253,49	4.183.700	2.685.192,10			
	<b>Überschuss / Zuschussbedarf</b>	-509.000		-399.000	-504.662,39	-4.183.700	-2.685.192,10			

7 Öffentliche Einrichtungen, Wirtschaftsförderung  
 78 Förderung der Land- und Forstwirtschaft

**78000 Feld- und Wirtschaftswege, Sonstige Landwirtschaftsförderung**

Haushaltsstelle		Haushaltsansatz			Ergebnis der Jahresrechnung	Investitionen und Investitionsfördermaßnahmen		Amt	KeZ.	Ring Nr.
Nr.	Bezeichnung/ * Erläuterung	2025 €	VE €	2024 €		2023 €	Gesamtbedarf €			
1	2	3	4	5	6	7	8	9	10	11
<b>014</b>	<b>Bergstraße Richtung Wald</b>									
	<b><u>Ausgaben</u></b>									
953200	Feld- und Forstwegebau	0	0	0	0,00	0	0,00	710		
	<b>Ausgaben</b>	0	0	0	0,00	0	0,00			
	<b><u>Abschluss Maßnahme 014</u></b>									
	<b>Einnahmen</b>	0		0	0,00	0	0,00			
	<b>Ausgaben</b>	0	0	0	0,00	0	0,00			
	<b>Überschuss / Zuschussbedarf</b>	0		0	0,00	0	0,00			
<b>017</b>	<b>Feld- und Wirtschaftswege Pennewitz</b>									
	<b><u>Ausgaben</u></b>									
953200	Feld- und Forstwegebau	15.000	0	0	0,00	15.000	0,00	720		
	<b>Ausgaben</b>	15.000	0	0	0,00	15.000	0,00			
	<b><u>Abschluss Maßnahme 017</u></b>									
	<b>Einnahmen</b>	0		0	0,00	0	0,00			
	<b>Ausgaben</b>	15.000	0	0	0,00	15.000	0,00			
	<b>Überschuss / Zuschussbedarf</b>	-15.000		0	0,00	-15.000	0,00			
<b>740</b>	<b>Feld- und Wirtschaftswege Jesuborn</b>									
	<b><u>Einnahmen</u></b>									
361000	Zuschuss Sanierung Lutherweg	0		20.000	0,00	20.000	0,00	230		
	<b>Einnahmen</b>	0		20.000	0,00	20.000	0,00			
	<b><u>Ausgaben</u></b>									
953201	Sanierung Wirtschaftswege - Lutherweg	0	0	20.000	1.587,66	46.900	26.887,66	710		
	<b>Ausgaben</b>	0	0	20.000	1.587,66	46.900	26.887,66			
	<b><u>Abschluss Maßnahme 740</u></b>									
	<b>Einnahmen</b>	0		20.000	0,00	20.000	0,00			
	<b>Ausgaben</b>	0	0	20.000	1.587,66	46.900	26.887,66			
	<b>Überschuss / Zuschussbedarf</b>	0		0	-1.587,66	-26.900	-26.887,66			
<b>770</b>	<b>Feld- und Wirtschaftswege Gräfin- au-Angstedt</b>									
	<b><u>Ausgaben</u></b>									
953203	Sanierung Wirtschaftswege - Hopfberg- weg	0	0	0	0,00	80.000	0,00	710		
	<b>Ausgaben</b>	0	0	0	0,00	80.000	0,00			
	<b><u>Abschluss Maßnahme 770</u></b>									
	<b>Einnahmen</b>	0		0	0,00	0	0,00			
	<b>Ausgaben</b>	0	0	0	0,00	80.000	0,00			
	<b>Überschuss / Zuschussbedarf</b>	0		0	0,00	-80.000	0,00			
<b>780</b>	<b>Feld- und Wirtschaftswege Wümbach</b>									
	<b><u>Ausgaben</u></b>									
953200	Feld- und Forstwegebau	0	0	0	0,00	30.000	0,00	710		
	<b>Ausgaben</b>	0	0	0	0,00	30.000	0,00			

7 Öffentliche Einrichtungen, Wirtschaftsförderung  
78 Förderung der Land- und Forstwirtschaft

**78000 Feld- und Wirtschaftswege, Sonstige Landwirtschaftsförderung**

Haushaltsstelle		Haushaltsansatz			Ergebnis der Jahresrechnung	Investitionen und Investitionsfördermaßnahmen		Amt	KeZ.	Ring Nr.
Nr.	Bezeichnung/ * Erläuterung	2025 €	VE €	2024 €		2023 €	Gesamtbedarf €			
1	2	3	4	5	6	7	8	9	10	11
	<b><u>Abschluss Maßnahme 780</u></b>									
	Einnahmen	0		0	0,00	0	0,00			
	Ausgaben	0	0	0	0,00	30.000	0,00			
	Überschuss / Zuschussbedarf	0		0	0,00	-30.000	0,00			
	<b><u>Ausgaben</u></b>									
953201	Sanierung Wirtschaftswege	50.000	0	40.000	35.500,00	0	0,00	710		
	<b><u>Ausgaben</u></b>	<b>50.000</b>	<b>0</b>	<b>40.000</b>	<b>35.500,00</b>	<b>0</b>	<b>0,00</b>			
	<b><u>Abschluss UA 78000</u></b>									
	Einnahmen	0		20.000	0,00	20.000	0,00			
	Ausgaben	65.000	0	60.000	37.087,66	171.900	26.887,66			
	Überschuss / Zuschussbedarf	-65.000		-40.000	-37.087,66	-151.900	-26.887,66			
	<b><u>Abschluss 4abschnitt 7800</u></b>									
	Einnahmen	0		20.000	0,00	20.000	0,00			
	Ausgaben	65.000	0	60.000	37.087,66	171.900	26.887,66			
	Überschuss / Zuschussbedarf	-65.000		-40.000	-37.087,66	-151.900	-26.887,66			
	<b><u>Abschluss Oberabschnitt 780</u></b>									
	Einnahmen	0		20.000	0,00	20.000	0,00			
	Ausgaben	65.000	0	60.000	37.087,66	171.900	26.887,66			
	Überschuss / Zuschussbedarf	-65.000		-40.000	-37.087,66	-151.900	-26.887,66			
	<b><u>Abschluss Abschnitt 78</u></b>									
	Einnahmen	0		20.000	0,00	20.000	0,00			
	Ausgaben	65.000	0	60.000	37.087,66	171.900	26.887,66			
	Überschuss / Zuschussbedarf	-65.000		-40.000	-37.087,66	-151.900	-26.887,66			



7 Öffentliche Einrichtungen, Wirtschaftsförderung  
 79 Fremdenverkehr, sonstige Förderung von Wirtschaft und Verkehr  
**79000 Stadtmarketing/Tourismus (Ilmenau-Information)**

Haushaltsstelle		Haushaltsansatz			Ergebnis der Jahresrechnung	Investitionen und Investitionsfördermaßnahmen		Amt	KeZ.	Ring Nr.
Nr.	Bezeichnung/ * Erläuterung	2025 €	VE €	2024 €		2023 €	Gesamtbedarf €			
1	2	3	4	5	6	7	8	9	10	11
<b>300</b>	<b>OT Manebach</b>									
	<b>Ausgaben</b>									
969203	Ortsbegrüßungstafeln	10.000	0	0	0,00	10.000	0,00	400		
	<b>Ausgaben</b>	<b>10.000</b>	<b>0</b>	<b>0</b>	<b>0,00</b>	<b>10.000</b>	<b>0,00</b>			
	<b>Abschluss Maßnahme 300</b>									
	<b>Einnahmen</b>	<b>0</b>		<b>0</b>	<b>0,00</b>	<b>0</b>	<b>0,00</b>			
	<b>Ausgaben</b>	<b>10.000</b>	<b>0</b>	<b>0</b>	<b>0,00</b>	<b>10.000</b>	<b>0,00</b>			
	<b>Überschuss / Zuschussbedarf</b>	<b>-10.000</b>		<b>0</b>	<b>0,00</b>	<b>-10.000</b>	<b>0,00</b>			
<b>800</b>	<b>OT Frauenwald</b>									
	<b>Ausgaben</b>									
969203	Ortsbegrüßungstafeln	10.000	0	0	0,00	10.000	0,00	400		
	<b>Ausgaben</b>	<b>10.000</b>	<b>0</b>	<b>0</b>	<b>0,00</b>	<b>10.000</b>	<b>0,00</b>			
	<b>Abschluss Maßnahme 800</b>									
	<b>Einnahmen</b>	<b>0</b>		<b>0</b>	<b>0,00</b>	<b>0</b>	<b>0,00</b>			
	<b>Ausgaben</b>	<b>10.000</b>	<b>0</b>	<b>0</b>	<b>0,00</b>	<b>10.000</b>	<b>0,00</b>			
	<b>Überschuss / Zuschussbedarf</b>	<b>-10.000</b>		<b>0</b>	<b>0,00</b>	<b>-10.000</b>	<b>0,00</b>			
<b>810</b>	<b>OT Stützerbach</b>									
	<b>Ausgaben</b>									
969203	Ortsbegrüßungstafeln	10.000	0	0	0,00	10.000	0,00	400		
	<b>Ausgaben</b>	<b>10.000</b>	<b>0</b>	<b>0</b>	<b>0,00</b>	<b>10.000</b>	<b>0,00</b>			
	<b>Abschluss Maßnahme 810</b>									
	<b>Einnahmen</b>	<b>0</b>		<b>0</b>	<b>0,00</b>	<b>0</b>	<b>0,00</b>			
	<b>Ausgaben</b>	<b>10.000</b>	<b>0</b>	<b>0</b>	<b>0,00</b>	<b>10.000</b>	<b>0,00</b>			
	<b>Überschuss / Zuschussbedarf</b>	<b>-10.000</b>		<b>0</b>	<b>0,00</b>	<b>-10.000</b>	<b>0,00</b>			
	<b>Ausgaben</b>									
935000	Zusatzbeschilderung touristische Ziele	0	0	0	12.500,00	12.500	12.500,00	400		
935100	Geräte, Maschinen, Ausrüstungen	0	0	5.000	0,00	0	0,00	100		
935102	Digitalisierung Gästekarten	10.000	0	0	0,00	0	0,00	400		
935202	Touristisches Info-System	15.000	0	0	15.000,00	30.600	15.520,00	400		
935900	Erstellung Markenhandbuch	6.000	0	0	0,00	6.000	0,00	400		
950404	Tourismuskonzept überarbeiten	5.000	0	5.000	12.000,00	57.700	47.625,00	400		
960000	Errichtung und Ausstattung Verkehrsflächen für touristische Nutzungen	0	0	0	50.000,00	50.000	50.000,00	400		
969203	Ortsbegrüßungstafeln Kernstadt	5.000	0	5.000	0,00	0	0,00	400		
969204	Stadtplantafeln Ilmenau und Ortsteile erneuern	3.000	0	3.000	0,00	0	0,00	400		
969210	Überarbeitung System Litfaßsäulen	5.000	0	5.000	0,00	0	0,00	400		
988000	Wegebau touristische Ziele	0	0	0	12.000,00	12.000	12.000,00	400		
	<b>Ausgaben</b>	<b>49.000</b>	<b>0</b>	<b>23.000</b>	<b>101.500,00</b>	<b>168.800</b>	<b>137.645,00</b>			
	<b>Abschluss UA 79000</b>									
	<b>Einnahmen</b>	<b>0</b>		<b>0</b>	<b>0,00</b>	<b>0</b>	<b>0,00</b>			
	<b>Ausgaben</b>	<b>79.000</b>	<b>0</b>	<b>23.000</b>	<b>101.500,00</b>	<b>198.800</b>	<b>137.645,00</b>			
	<b>Überschuss / Zuschussbedarf</b>	<b>-79.000</b>		<b>-23.000</b>	<b>-101.500,00</b>	<b>-198.800</b>	<b>-137.645,00</b>			

7 Öffentliche Einrichtungen, Wirtschaftsförderung  
 79 Fremdenverkehr, sonstige Förderung von Wirtschaft und Verkehr  
**79000 Stadtmarketing/Tourismus (Ilmenau-Information)**

Haushaltsstelle		Haushaltsansatz			Ergebnis der Jahresrech- nung	Investitionen und Investitions- fördermaßnahmen		Amt	KeZ.	Ring Nr.
Nr.	Bezeichnung/ * Erläuterung	2025 €	VE €	2024 €		2023 €	Gesamtbe- darf €			
1	2	3	4	5	6	7	8	9	10	11
	<b>Abschluss 4abschnitt 7900</b>									
	Einnahmen	0		0	0,00	0	0,00			
	Ausgaben	79.000	0	23.000	101.500,00	198.800	137.645,00			
	Überschuss / Zuschussbedarf	-79.000		-23.000	-101.500,00	-198.800	-137.645,00			

7 Öffentliche Einrichtungen, Wirtschaftsförderung  
 79 Fremdenverkehr, sonstige Förderung von Wirtschaft und Verkehr  
**79010 Gemeindehaus u. Fremdenverkehr Frauenwald**

Haushaltsstelle		Haushaltsansatz			Ergebnis der Jahresrechnung	Investitionen und Investitionsfördermaßnahmen		Amt	KeZ.	Ring Nr.
Nr.	Bezeichnung/ * Erläuterung	2025 €	VE €	2024 €		2023 €	Gesamtbedarf €			
1	2	3	4	5	6	7	8	9	10	11
	<b>Ausgaben</b>									
945200	Umbau, Erweiterung, Sanierung	10.000	0	65.000	65.000,00	490.000	415.000,00	500		
	<b>Ausgaben</b>	<b>10.000</b>	<b>0</b>	<b>65.000</b>	<b>65.000,00</b>	<b>490.000</b>	<b>415.000,00</b>			
	<b>Abschluss UA 79010</b>									
	<b>Einnahmen</b>	<b>0</b>		<b>0</b>	<b>0,00</b>	<b>0</b>	<b>0,00</b>			
	<b>Ausgaben</b>	<b>10.000</b>	<b>0</b>	<b>65.000</b>	<b>65.000,00</b>	<b>490.000</b>	<b>415.000,00</b>			
	<b>Überschuss / Zuschussbedarf</b>	<b>-10.000</b>		<b>-65.000</b>	<b>-65.000,00</b>	<b>-490.000</b>	<b>-415.000,00</b>			
	<b>Abschluss 4abschnitt 7901</b>									
	<b>Einnahmen</b>	<b>0</b>		<b>0</b>	<b>0,00</b>	<b>0</b>	<b>0,00</b>			
	<b>Ausgaben</b>	<b>10.000</b>	<b>0</b>	<b>65.000</b>	<b>65.000,00</b>	<b>490.000</b>	<b>415.000,00</b>			
	<b>Überschuss / Zuschussbedarf</b>	<b>-10.000</b>		<b>-65.000</b>	<b>-65.000,00</b>	<b>-490.000</b>	<b>-415.000,00</b>			

7 Öffentliche Einrichtungen, Wirtschaftsförderung  
 79 Fremdenverkehr, sonstige Förderung von Wirtschaft und Verkehr  
 79020 Fremdenverkehr Stützerbach

Haushaltsstelle		Haushaltsansatz			Ergebnis der Jahresrech- nung	Investitionen und Investitions- fördermaßnahmen		Amt	KeZ.	Ring Nr.
Nr.	Bezeichnung/ * Erläuterung	2025 €	VE €	2024 €		2023 €	Gesamtbe- darf €			
1	2	3	4	5	6	7	8	9	10	11
<b>001</b>	<b>Neugestaltung Bushaltestellen STB</b>									
	<b><u>Ausgaben</u></b>									
960000	Sonstige Baumaßnahmen	0	0	15.000	10.000,00	25.000	10.000,00	400		
	<b>Ausgaben</b>	<b>0</b>	<b>0</b>	<b>15.000</b>	<b>10.000,00</b>	<b>25.000</b>	<b>10.000,00</b>			
	<b><u>Abschluss Maßnahme 001</u></b>									
	Einnahmen	0		0	0,00	0	0,00			
	Ausgaben	0	0	15.000	10.000,00	25.000	10.000,00			
	Überschuss / Zuschussbedarf	0		-15.000	-10.000,00	-25.000	-10.000,00			
	<b><u>Abschluss UA 79020</u></b>									
	Einnahmen	0		0	0,00	0	0,00			
	Ausgaben	0	0	15.000	10.000,00	25.000	10.000,00			
	Überschuss / Zuschussbedarf	0		-15.000	-10.000,00	-25.000	-10.000,00			
	<b><u>Abschluss 4abschnitt 7902</u></b>									
	Einnahmen	0		0	0,00	0	0,00			
	Ausgaben	0	0	15.000	10.000,00	25.000	10.000,00			
	Überschuss / Zuschussbedarf	0		-15.000	-10.000,00	-25.000	-10.000,00			
	<b><u>Abschluss Oberabschnitt 790</u></b>									
	Einnahmen	0		0	0,00	0	0,00			
	Ausgaben	89.000	0	103.000	176.500,00	713.800	562.645,00			
	Überschuss / Zuschussbedarf	-89.000		-103.000	-176.500,00	-713.800	-562.645,00			

7 Öffentliche Einrichtungen, Wirtschaftsförderung  
 79 Fremdenverkehr, sonstige Förderung von Wirtschaft und Verkehr  
**79100 Wirtschaftsförderung**

Haushaltsstelle		Haushaltsansatz			Ergebnis der Jahresrechnung	Investitionen und Investitionsfördermaßnahmen		Amt	KeZ.	Ring Nr.
Nr.	Bezeichnung/ * Erläuterung	2025 €	VE €	2024 €		2023 €	Gesamtbedarf €			
1	2	3	4	5	6	7	8	9	10	11
	<b>Ausgaben</b>									
935900	Erwerb Weihnachtsillumination	9.000	0	8.000	1.747,69	0	0,00	700		
	<b>Ausgaben</b>	<b>9.000</b>	<b>0</b>	<b>8.000</b>	<b>1.747,69</b>	<b>0</b>	<b>0,00</b>			
	<b>Abschluss UA 79100</b>									
	Einnahmen	0		0	0,00	0	0,00			
	Ausgaben	9.000	0	8.000	1.747,69	0	0,00			
	Überschuss / Zuschussbedarf	-9.000		-8.000	-1.747,69	0	0,00			
	<b>Abschluss 4abschnitt 7910</b>									
	Einnahmen	0		0	0,00	0	0,00			
	Ausgaben	9.000	0	8.000	1.747,69	0	0,00			
	Überschuss / Zuschussbedarf	-9.000		-8.000	-1.747,69	0	0,00			
	<b>Abschluss Oberabschnitt 791</b>									
	Einnahmen	0		0	0,00	0	0,00			
	Ausgaben	9.000	0	8.000	1.747,69	0	0,00			
	Überschuss / Zuschussbedarf	-9.000		-8.000	-1.747,69	0	0,00			
	<b>Abschluss Abschnitt 79</b>									
	Einnahmen	0		0	0,00	0	0,00			
	Ausgaben	98.000	0	111.000	178.247,69	713.800	562.645,00			
	Überschuss / Zuschussbedarf	-98.000		-111.000	-178.247,69	-713.800	-562.645,00			
	<b>Abschluss Einzelplan 7</b>									
	Einnahmen	260.000		466.500	-199.774,14	898.200	144.754,76			
	Ausgaben	1.872.000	0	1.724.500	1.202.270,54	9.985.500	5.307.961,60			
	Überschuss / Zuschussbedarf	-1.612.000		-1.258.000	-1.402.044,68	-9.087.300	-5.163.206,84			

8	<b>Wirtschaftliche Unternehmen, allgemeines Grund- und Sondervermögen</b>
81	Versorgungsunternehmen
84	Unternehmen der Wirtschaftsförderung
85	Land- und forstwirtschaftliche Unternehmen
87	Sonstige wirtschaftliche Unternehmen
88	Allgemeines Grundvermögen

8 Wirtschaftliche Unternehmen, allgemeines Grund- und Sondervermögen  
 81 Versorgungsunternehmen  
**81710 Sammelkanäle**

Haushaltsstelle		Haushaltsansatz			Ergebnis der Jahresrechnung	Investitionen und Investitionsfördermaßnahmen		Amt	KeZ.	Ring Nr.
Nr.	Bezeichnung/ * Erläuterung	2025 €	VE €	2024 €		2023 €	Gesamtbedarf €			
1	2	3	4	5	6	7	8	9	10	11
<b>002</b>	<b>Sammelkanal Am Stollen</b>									
	<u>Ausgaben</u>									
935100	Geräte, Maschinen, Ausstattungs- und Ausrüstungsgegenstände	1.000	0	1.000	0,00	4.000	1.705,22	700		
969200	Übrige sonstige Anlagen - Erweiterung, Erneuerung usw.	40.000	0	40.000	51.763,03	450.000	335.913,03	700		
969201	Übrige sonstige Anlagen - Erweiterung, Erneuerung usw.	0	0	0	-1.857,60	25.600	25.523,51	700		
	<b>Ausgaben</b>	<b>41.000</b>	<b>0</b>	<b>41.000</b>	<b>49.905,43</b>	<b>479.600</b>	<b>363.141,76</b>			
	<u>Abschluss Maßnahme 002</u>									
	<u>Einnahmen</u>	0		0	0,00	0	0,00			
	<u>Ausgaben</u>	41.000	0	41.000	49.905,43	479.600	363.141,76			
	<u>Überschuss / Zuschussbedarf</u>	-41.000		-41.000	-49.905,43	-479.600	-363.141,76			
<b>003</b>	<b>Sammelkanal Pörlitzer Höhe</b>									
	<u>Ausgaben</u>									
935100	Geräte, Maschinen, Ausstattungs- und Ausrüstungsgegenstände	1.000	0	1.000	0,00	4.000	1.779,98	700		
935101	Geräte, Maschinen, Ausrüstungen	1.000	0	0	0,00	0	0,00	720		
969200	Übrige sonstige Anlagen - Erweiterung, Erneuerung usw.	40.000	0	40.000	-5.763,03	100.000	18.318,08	700		
	<b>Ausgaben</b>	<b>42.000</b>	<b>0</b>	<b>41.000</b>	<b>-5.763,03</b>	<b>104.000</b>	<b>20.098,06</b>			
	<u>Abschluss Maßnahme 003</u>									
	<u>Einnahmen</u>	0		0	0,00	0	0,00			
	<u>Ausgaben</u>	42.000	0	41.000	-5.763,03	104.000	20.098,06			
	<u>Überschuss / Zuschussbedarf</u>	-42.000		-41.000	5.763,03	-104.000	-20.098,06			
	<u>Ausgaben</u>									
935100	Ausstattungs- und Ausrüstungsgegenstände	1.000	0	1.000	4.721,01	15.000	12.983,22	700		
	<b>Ausgaben</b>	<b>1.000</b>	<b>0</b>	<b>1.000</b>	<b>4.721,01</b>	<b>15.000</b>	<b>12.983,22</b>			
	<u>Abschluss UA 81710</u>									
	<u>Einnahmen</u>	0		0	0,00	0	0,00			
	<u>Ausgaben</u>	84.000	0	83.000	48.863,41	598.600	396.223,04			
	<u>Überschuss / Zuschussbedarf</u>	-84.000		-83.000	-48.863,41	-598.600	-396.223,04			
	<u>Abschluss 4abschnitt 8171</u>									
	<u>Einnahmen</u>	0		0	0,00	0	0,00			
	<u>Ausgaben</u>	84.000	0	83.000	48.863,41	598.600	396.223,04			
	<u>Überschuss / Zuschussbedarf</u>	-84.000		-83.000	-48.863,41	-598.600	-396.223,04			
	<u>Abschluss Oberabschnitt 817</u>									
	<u>Einnahmen</u>	0		0	0,00	0	0,00			
	<u>Ausgaben</u>	84.000	0	83.000	48.863,41	598.600	396.223,04			
	<u>Überschuss / Zuschussbedarf</u>	-84.000		-83.000	-48.863,41	-598.600	-396.223,04			
	<u>Abschluss Abschnitt 81</u>									
	<u>Einnahmen</u>	0		0	0,00	0	0,00			
	<u>Ausgaben</u>	84.000	0	83.000	48.863,41	598.600	396.223,04			
	<u>Überschuss / Zuschussbedarf</u>	-84.000		-83.000	-48.863,41	-598.600	-396.223,04			

8 Wirtschaftliche Unternehmen, allgemeines Grund- und Sondervermögen  
 84 Unternehmen der Wirtschaftsförderung  
 84000 Festhalle mit Parkcafé

Haushaltsstelle		Haushaltsansatz			Ergebnis der Jahresrechnung	Investitionen und Investitionsfördermaßnahmen		Amt	KeZ.	Ring Nr.
Nr.	Bezeichnung/ * Erläuterung	2025 €	VE €	2024 €		2023 €	Gesamtbedarf €			
1	2	3	4	5	6	7	8	9	10	11
<b>002</b>	<b>Umbau/Sanierung Festhalle</b>									
	<b>Ausgaben</b>									
945302	Sonstige öffentliche Gebäude (Sonstige Baumaßnahmen)	0	0	0	0,00	0	0,00	500		
	<b>Ausgaben</b>	0	0	0	0,00	0	0,00			
	<b>Abschluss Maßnahme 002</b>									
	<b>Einnahmen</b>	0		0	0,00	0	0,00			
	<b>Ausgaben</b>	0	0	0	0,00	0	0,00			
	<b>Überschuss / Zuschussbedarf</b>	0		0	0,00	0	0,00			
<b>003</b>	<b>Umbau und Sanierung Parkcafé und Festhalle</b>									
	<b>Einnahmen</b>									
340400	Ersatzleistungen für Vermögensschäden	0		0	80.928,84	105.600	105.614,93	230		
361000	Zuweisung vom Land	0		500.000	2.079.116,81	12.908.900	12.408.911,66	230		
	<b>Einnahmen</b>	0		500.000	2.160.045,65	13.014.500	12.514.526,59			
	<b>Ausgaben</b>									
947200	Sonstiger Hochbau (Umbau, Erweiterung, Sanierung)	0	0	0	589.400,00	20.870.700	20.870.618,82	500		
	<b>Ausgaben</b>	0	0	0	589.400,00	20.870.700	20.870.618,82			
	<b>Abschluss Maßnahme 003</b>									
	<b>Einnahmen</b>	0		500.000	2.160.045,65	13.014.500	12.514.526,59			
	<b>Ausgaben</b>	0	0	0	589.400,00	20.870.700	20.870.618,82			
	<b>Überschuss / Zuschussbedarf</b>	0		500.000	1.570.645,65	-7.856.200	-8.356.092,23			
<b>005</b>	<b>Zufahrt Festhalle</b>									
	<b>Ausgaben</b>									
951200	Ausbaumaßnahme	0	0	0	10.539,27	360.600	360.539,27	600		
	<b>Ausgaben</b>	0	0	0	10.539,27	360.600	360.539,27			
	<b>Abschluss Maßnahme 005</b>									
	<b>Einnahmen</b>	0		0	0,00	0	0,00			
	<b>Ausgaben</b>	0	0	0	10.539,27	360.600	360.539,27			
	<b>Überschuss / Zuschussbedarf</b>	0		0	-10.539,27	-360.600	-360.539,27			
<b>101</b>	<b>Ausstattung/ Ausrüstung Parkcafé und Festhalle</b>									
	<b>Ausgaben</b>									
935100	Geräte, Maschinen, Ausstattungs- und Ausrüstungsgegenstände	0	0	0	3.000,00	0	0,00	100		
935101	Geräte, Maschinen, Ausrüstungen	0	0	0	6.000,00	0	0,00	100		
	<b>Ausgaben</b>	0	0	0	9.000,00	0	0,00			
	<b>Abschluss Maßnahme 101</b>									
	<b>Einnahmen</b>	0		0	0,00	0	0,00			
	<b>Ausgaben</b>	0	0	0	9.000,00	0	0,00			
	<b>Überschuss / Zuschussbedarf</b>	0		0	-9.000,00	0	0,00			
	<b>Ausgaben</b>									



8 Wirtschaftliche Unternehmen, allgemeines Grund- und Sondervermögen  
 84 Unternehmen der Wirtschaftsförderung  
**84000 Festhalle mit Parkcafé**

Haushaltsstelle		Haushaltsansatz			Ergebnis der Jahresrech- nung	Investitionen und Investitions- fördermaßnahmen		Amt	KeZ.	Ring Nr.
Nr.	Bezeichnung/ * Erläuterung	2025 €	VE €	2024 €		2023 €	Gesamtbe- darf €			
1	2	3	4	5	6	7	8	9	10	11
935902	Anschaffung von Informationssystemen	0	0	10.000	10.000,00	140.000	97.456,00	440		
935903	Anschaffung von Veranstaltungstechnik	129.000	0	124.000	15.000,00	400.000	49.625,60	440		
935904	Erwerb sonstiges Inventar	81.000	0	72.000	77.000,00	350.000	113.000,00	440		
	<b>Ausgaben</b>	<b>210.000</b>	<b>0</b>	<b>206.000</b>	<b>102.000,00</b>	<b>890.000</b>	<b>260.081,60</b>			
	<b><u>Abschluss UA 84000</u></b>									
	<b>Einnahmen</b>	<b>0</b>		<b>500.000</b>	<b>2.160.045,65</b>	<b>13.014.500</b>	<b>12.514.526,59</b>			
	<b>Ausgaben</b>	<b>210.000</b>	<b>0</b>	<b>206.000</b>	<b>710.939,27</b>	<b>22.121.300</b>	<b>21.491.239,69</b>			
	<b>Überschuss / Zuschussbedarf</b>	<b>-210.000</b>		<b>294.000</b>	<b>1.449.106,38</b>	<b>-9.106.800</b>	<b>-8.976.713,10</b>			
	<b><u>Abschluss 4abschnitt 8400</u></b>									
	<b>Einnahmen</b>	<b>0</b>		<b>500.000</b>	<b>2.160.045,65</b>	<b>13.014.500</b>	<b>12.514.526,59</b>			
	<b>Ausgaben</b>	<b>210.000</b>	<b>0</b>	<b>206.000</b>	<b>710.939,27</b>	<b>22.121.300</b>	<b>21.491.239,69</b>			
	<b>Überschuss / Zuschussbedarf</b>	<b>-210.000</b>		<b>294.000</b>	<b>1.449.106,38</b>	<b>-9.106.800</b>	<b>-8.976.713,10</b>			
	<b><u>Abschluss Oberabschnitt 840</u></b>									
	<b>Einnahmen</b>	<b>0</b>		<b>500.000</b>	<b>2.160.045,65</b>	<b>13.014.500</b>	<b>12.514.526,59</b>			
	<b>Ausgaben</b>	<b>210.000</b>	<b>0</b>	<b>206.000</b>	<b>710.939,27</b>	<b>22.121.300</b>	<b>21.491.239,69</b>			
	<b>Überschuss / Zuschussbedarf</b>	<b>-210.000</b>		<b>294.000</b>	<b>1.449.106,38</b>	<b>-9.106.800</b>	<b>-8.976.713,10</b>			
	<b><u>Abschluss Abschnitt 84</u></b>									
	<b>Einnahmen</b>	<b>0</b>		<b>500.000</b>	<b>2.160.045,65</b>	<b>13.014.500</b>	<b>12.514.526,59</b>			
	<b>Ausgaben</b>	<b>210.000</b>	<b>0</b>	<b>206.000</b>	<b>710.939,27</b>	<b>22.121.300</b>	<b>21.491.239,69</b>			
	<b>Überschuss / Zuschussbedarf</b>	<b>-210.000</b>		<b>294.000</b>	<b>1.449.106,38</b>	<b>-9.106.800</b>	<b>-8.976.713,10</b>			

8 Wirtschaftliche Unternehmen, allgemeines Grund- und Sondervermögen  
 85 Land- und forstwirtschaftliche Unternehmen  
 85500 **Kommunaler Wald**

Haushaltsstelle		Haushaltsansatz			Ergebnis der Jahresrech- nung	Investitionen und Investitions- fördermaßnahmen		Amt	KeZ.	Ring Nr.
Nr.	Bezeichnung/ * Erläuterung	2025 €	VE €	2024 €		2023 €	Gesamtbe- darf €			
1	2	3	4	5	6	7	8	9	10	11
	<b>Ausgaben</b>									
935100	Geräte, Maschinen, Ausrüstungen	5.000	0	5.000	822,11	0	0,00	710		
935300	Erwerb Nutzfahrzeug	45.000	0	0	0,00	300.000	212.538,46	710		
	<b>Ausgaben</b>	<b>50.000</b>	<b>0</b>	<b>5.000</b>	<b>822,11</b>	<b>300.000</b>	<b>212.538,46</b>			
	<b>Abschluss UA 85500</b>									
	<b>Einnahmen</b>	<b>0</b>		<b>0</b>	<b>0,00</b>	<b>0</b>	<b>0,00</b>			
	<b>Ausgaben</b>	<b>50.000</b>	<b>0</b>	<b>5.000</b>	<b>822,11</b>	<b>300.000</b>	<b>212.538,46</b>			
	<b>Überschuss / Zuschussbedarf</b>	<b>-50.000</b>		<b>-5.000</b>	<b>-822,11</b>	<b>-300.000</b>	<b>-212.538,46</b>			
	<b>Abschluss 4abschnitt 8550</b>									
	<b>Einnahmen</b>	<b>0</b>		<b>0</b>	<b>0,00</b>	<b>0</b>	<b>0,00</b>			
	<b>Ausgaben</b>	<b>50.000</b>	<b>0</b>	<b>5.000</b>	<b>822,11</b>	<b>300.000</b>	<b>212.538,46</b>			
	<b>Überschuss / Zuschussbedarf</b>	<b>-50.000</b>		<b>-5.000</b>	<b>-822,11</b>	<b>-300.000</b>	<b>-212.538,46</b>			
	<b>Abschluss Oberabschnitt 855</b>									
	<b>Einnahmen</b>	<b>0</b>		<b>0</b>	<b>0,00</b>	<b>0</b>	<b>0,00</b>			
	<b>Ausgaben</b>	<b>50.000</b>	<b>0</b>	<b>5.000</b>	<b>822,11</b>	<b>300.000</b>	<b>212.538,46</b>			
	<b>Überschuss / Zuschussbedarf</b>	<b>-50.000</b>		<b>-5.000</b>	<b>-822,11</b>	<b>-300.000</b>	<b>-212.538,46</b>			
	<b>Abschluss Abschnitt 85</b>									
	<b>Einnahmen</b>	<b>0</b>		<b>0</b>	<b>0,00</b>	<b>0</b>	<b>0,00</b>			
	<b>Ausgaben</b>	<b>50.000</b>	<b>0</b>	<b>5.000</b>	<b>822,11</b>	<b>300.000</b>	<b>212.538,46</b>			
	<b>Überschuss / Zuschussbedarf</b>	<b>-50.000</b>		<b>-5.000</b>	<b>-822,11</b>	<b>-300.000</b>	<b>-212.538,46</b>			

8 Wirtschaftliche Unternehmen, allgemeines Grund- und Sondervermögen  
 87 Sonstige wirtschaftliche Unternehmen  
**87100 Weitere Parkeinrichtungen**

Haushaltsstelle		Haushaltsansatz			Ergebnis der Jahresrechnung	Investitionen und Investitionsfördermaßnahmen		Amt	KeZ.	Ring Nr.
Nr.	Bezeichnung/ * Erläuterung	2025 €	VE €	2024 €		2023 €	Gesamtbedarf €			
1	2	3	4	5	6	7	8	9	10	11
<b>001</b>	<b>Terminal M (Parkhaus Bahnhof)</b>									
	<b><u>Einnahmen</u></b>									
361000	Zuweisung vom Land	2.275.000		487.500	0,00	7.450.000	0,00	230		
	<b>Einnahmen</b>	<b>2.275.000</b>		<b>487.500</b>	<b>0,00</b>	<b>7.450.000</b>	<b>0,00</b>			
	<b><u>Ausgaben</u></b>									
947100	Sonstiger Hochbau (Neubau)	3.500.000	500.000	750.000	194.776,85	9.300.000	590.880,00	500		
	<b>Ausgaben</b>	<b>3.500.000</b>	<b>500.000</b>	<b>750.000</b>	<b>194.776,85</b>	<b>9.300.000</b>	<b>590.880,00</b>			
	<b><u>Abschluss Maßnahme 001</u></b>									
	<b>Einnahmen</b>	<b>2.275.000</b>		<b>487.500</b>	<b>0,00</b>	<b>7.450.000</b>	<b>0,00</b>			
	<b>Ausgaben</b>	<b>3.500.000</b>	<b>500.000</b>	<b>750.000</b>	<b>194.776,85</b>	<b>9.300.000</b>	<b>590.880,00</b>			
	<b>Überschuss / Zuschussbedarf</b>	<b>-1.225.000</b>		<b>-262.500</b>	<b>-194.776,85</b>	<b>-1.850.000</b>	<b>-590.880,00</b>			
<b>003</b>	<b>Planung Parkeinrichtungen</b>									
	<b><u>Ausgaben</u></b>									
947100	Sonstiger Hochbau (Neubau)	0	0	70.000	0,00	0	0,00	500		
	<b>Ausgaben</b>	<b>0</b>	<b>0</b>	<b>70.000</b>	<b>0,00</b>	<b>0</b>	<b>0,00</b>			
	<b><u>Abschluss Maßnahme 003</u></b>									
	<b>Einnahmen</b>	<b>0</b>		<b>0</b>	<b>0,00</b>	<b>0</b>	<b>0,00</b>			
	<b>Ausgaben</b>	<b>0</b>	<b>0</b>	<b>70.000</b>	<b>0,00</b>	<b>0</b>	<b>0,00</b>			
	<b>Überschuss / Zuschussbedarf</b>	<b>0</b>		<b>-70.000</b>	<b>0,00</b>	<b>0</b>	<b>0,00</b>			
	<b><u>Abschluss UA 87100</u></b>									
	<b>Einnahmen</b>	<b>2.275.000</b>		<b>487.500</b>	<b>0,00</b>	<b>7.450.000</b>	<b>0,00</b>			
	<b>Ausgaben</b>	<b>3.500.000</b>	<b>500.000</b>	<b>820.000</b>	<b>194.776,85</b>	<b>9.300.000</b>	<b>590.880,00</b>			
	<b>Überschuss / Zuschussbedarf</b>	<b>-1.225.000</b>		<b>-332.500</b>	<b>-194.776,85</b>	<b>-1.850.000</b>	<b>-590.880,00</b>			
	<b><u>Abschluss 4abschnitt 8710</u></b>									
	<b>Einnahmen</b>	<b>2.275.000</b>		<b>487.500</b>	<b>0,00</b>	<b>7.450.000</b>	<b>0,00</b>			
	<b>Ausgaben</b>	<b>3.500.000</b>	<b>500.000</b>	<b>820.000</b>	<b>194.776,85</b>	<b>9.300.000</b>	<b>590.880,00</b>			
	<b>Überschuss / Zuschussbedarf</b>	<b>-1.225.000</b>		<b>-332.500</b>	<b>-194.776,85</b>	<b>-1.850.000</b>	<b>-590.880,00</b>			
	<b><u>Abschluss Oberabschnitt 871</u></b>									
	<b>Einnahmen</b>	<b>2.275.000</b>		<b>487.500</b>	<b>0,00</b>	<b>7.450.000</b>	<b>0,00</b>			
	<b>Ausgaben</b>	<b>3.500.000</b>	<b>500.000</b>	<b>820.000</b>	<b>194.776,85</b>	<b>9.300.000</b>	<b>590.880,00</b>			
	<b>Überschuss / Zuschussbedarf</b>	<b>-1.225.000</b>		<b>-332.500</b>	<b>-194.776,85</b>	<b>-1.850.000</b>	<b>-590.880,00</b>			
	<b><u>Abschluss Abschnitt 87</u></b>									
	<b>Einnahmen</b>	<b>2.275.000</b>		<b>487.500</b>	<b>0,00</b>	<b>7.450.000</b>	<b>0,00</b>			
	<b>Ausgaben</b>	<b>3.500.000</b>	<b>500.000</b>	<b>820.000</b>	<b>194.776,85</b>	<b>9.300.000</b>	<b>590.880,00</b>			
	<b>Überschuss / Zuschussbedarf</b>	<b>-1.225.000</b>		<b>-332.500</b>	<b>-194.776,85</b>	<b>-1.850.000</b>	<b>-590.880,00</b>			

8 Wirtschaftliche Unternehmen, allgemeines Grund- und Sondervermögen  
 88 Allgemeines Grundvermögen  
 88000 **Bebaute und unbebaute Grundstücke**

Haushaltsstelle		Haushaltsansatz			Ergebnis der Jahresrechnung	Investitionen und Investitionsfördermaßnahmen		Amt	KeZ.	Ring Nr.
Nr.	Bezeichnung/ * Erläuterung	2025 €	VE €	2024 €		2023 €	Gesamtbedarf €			
1	2	3	4	5	6	7	8	9	10	11
<b>026</b>	<b>Backhaus OT Roda</b>									
	<b><u>Einnahmen</u></b>									
361000	Zuweisung vom Land	0		80.000	0,00	80.000	0,00	230		
	<b>Einnahmen</b>	<b>0</b>		<b>80.000</b>	<b>0,00</b>	<b>80.000</b>	<b>0,00</b>			
	<b><u>Ausgaben</u></b>									
945100	Sonstige öffentliche Gebäude (Neubau)	20.000	0	0	100.000,00	165.800	165.741,24	500		
	<b>Ausgaben</b>	<b>20.000</b>	<b>0</b>	<b>0</b>	<b>100.000,00</b>	<b>165.800</b>	<b>165.741,24</b>			
	<b><u>Abschluss Maßnahme 026</u></b>									
	<b>Einnahmen</b>	<b>0</b>		<b>80.000</b>	<b>0,00</b>	<b>80.000</b>	<b>0,00</b>			
	<b>Ausgaben</b>	<b>20.000</b>	<b>0</b>	<b>0</b>	<b>100.000,00</b>	<b>165.800</b>	<b>165.741,24</b>			
	<b>Überschuss / Zuschussbedarf</b>	<b>-20.000</b>		<b>80.000</b>	<b>-100.000,00</b>	<b>-85.800</b>	<b>-165.741,24</b>			
<b>035</b>	<b>Rückbau Obere Marktstraße 7 - 9, Gehren</b>									
	<b><u>Einnahmen</u></b>									
361000	Zuweisung vom Land	100.000		0	39.334,28	289.300	39.334,28	230		
	<b>Einnahmen</b>	<b>100.000</b>		<b>0</b>	<b>39.334,28</b>	<b>289.300</b>	<b>39.334,28</b>			
	<b><u>Ausgaben</u></b>									
946700	Abbruch, Rückbaumaßnahmen	0	0	0	161.005,70	162.000	161.912,18	500		
	<b>Ausgaben</b>	<b>0</b>	<b>0</b>	<b>0</b>	<b>161.005,70</b>	<b>162.000</b>	<b>161.912,18</b>			
	<b><u>Abschluss Maßnahme 035</u></b>									
	<b>Einnahmen</b>	<b>100.000</b>		<b>0</b>	<b>39.334,28</b>	<b>289.300</b>	<b>39.334,28</b>			
	<b>Ausgaben</b>	<b>0</b>	<b>0</b>	<b>0</b>	<b>161.005,70</b>	<b>162.000</b>	<b>161.912,18</b>			
	<b>Überschuss / Zuschussbedarf</b>	<b>100.000</b>		<b>0</b>	<b>-121.671,42</b>	<b>127.300</b>	<b>-122.577,90</b>			
<b>036</b>	<b>Festplatz Oehrenstock</b>									
	<b><u>Ausgaben</u></b>									
947200	Sonstiger Hochbau (Umbau, Erweiterung, Sanierung)	20.000	0	30.000	64.908,74	250.000	109.295,74	500		
	<b>Ausgaben</b>	<b>20.000</b>	<b>0</b>	<b>30.000</b>	<b>64.908,74</b>	<b>250.000</b>	<b>109.295,74</b>			
	<b><u>Abschluss Maßnahme 036</u></b>									
	<b>Einnahmen</b>	<b>0</b>		<b>0</b>	<b>0,00</b>	<b>0</b>	<b>0,00</b>			
	<b>Ausgaben</b>	<b>20.000</b>	<b>0</b>	<b>30.000</b>	<b>64.908,74</b>	<b>250.000</b>	<b>109.295,74</b>			
	<b>Überschuss / Zuschussbedarf</b>	<b>-20.000</b>		<b>-30.000</b>	<b>-64.908,74</b>	<b>-250.000</b>	<b>-109.295,74</b>			
<b>038</b>	<b>Busbahnhof</b>									
	<b><u>Ausgaben</u></b>									
958000	Sanierung Umfeld Busbahnhof	0	0	0	0,00	550.000	0,00	600		
	<b>Ausgaben</b>	<b>0</b>	<b>0</b>	<b>0</b>	<b>0,00</b>	<b>550.000</b>	<b>0,00</b>			
	<b><u>Abschluss Maßnahme 038</u></b>									
	<b>Einnahmen</b>	<b>0</b>		<b>0</b>	<b>0,00</b>	<b>0</b>	<b>0,00</b>			
	<b>Ausgaben</b>	<b>0</b>	<b>0</b>	<b>0</b>	<b>0,00</b>	<b>550.000</b>	<b>0,00</b>			
	<b>Überschuss / Zuschussbedarf</b>	<b>0</b>		<b>0</b>	<b>0,00</b>	<b>-550.000</b>	<b>0,00</b>			
	<b><u>Einnahmen</u></b>									

8 Wirtschaftliche Unternehmen, allgemeines Grund- und Sondervermögen  
 88 Allgemeines Grundvermögen  
**88000 Bebaute und unbebaute Grundstücke**

Haushaltsstelle		Haushaltsansatz			Ergebnis der Jahresrechnung	Investitionen und Investitionsfördermaßnahmen		Amt	KeZ.	Ring Nr.
Nr.	Bezeichnung/ * Erläuterung	2025 €	VE €	2024 €		2023 €	Gesamtbedarf €			
1	2	3	4	5	6	7	8	9	10	11
340000	Grundstücksverkauf	3.800.000		4.000.000	1.484.957,80	0	0,00	510		
340100	Dienstbarkeitsentschädigung	2.000		2.000	1.830,30	0	0,00	510		
	<b>Einnahmen</b>	<b>3.802.000</b>		<b>4.002.000</b>	<b>1.486.788,10</b>	<b>0</b>	<b>0,00</b>			
	<b>Ausgaben</b>									
932000	Grundstückskauf	250.000	0	0	222.427,01	0	0,00	510		
932100	Dienstbarkeiten	1.000	0	500	0,00	0	0,00	510		
932200	Kaufpreistrückzahlungen/Entschädigungen nach EALG	1.000	0	1.000	54,65	0	0,00	510		
947301	Beiträge nach TBS-EWS d. WAVI in Ilmenau	0	0	12.000	12.830,18	0	0,00	500		
	<b>Ausgaben</b>	<b>252.000</b>	<b>0</b>	<b>13.500</b>	<b>235.311,84</b>	<b>0</b>	<b>0,00</b>			
	<b>Abschluss UA 88000</b>									
	<b>Einnahmen</b>	<b>3.902.000</b>		<b>4.082.000</b>	<b>1.526.122,38</b>	<b>369.300</b>	<b>39.334,28</b>			
	<b>Ausgaben</b>	<b>292.000</b>	<b>0</b>	<b>43.500</b>	<b>561.226,28</b>	<b>1.127.800</b>	<b>436.949,16</b>			
	<b>Überschuss / Zuschussbedarf</b>	<b>3.610.000</b>		<b>4.038.500</b>	<b>964.896,10</b>	<b>-758.500</b>	<b>-397.614,88</b>			
	<b>Abschluss 4abschnitt 8800</b>									
	<b>Einnahmen</b>	<b>3.902.000</b>		<b>4.082.000</b>	<b>1.526.122,38</b>	<b>369.300</b>	<b>39.334,28</b>			
	<b>Ausgaben</b>	<b>292.000</b>	<b>0</b>	<b>43.500</b>	<b>561.226,28</b>	<b>1.127.800</b>	<b>436.949,16</b>			
	<b>Überschuss / Zuschussbedarf</b>	<b>3.610.000</b>		<b>4.038.500</b>	<b>964.896,10</b>	<b>-758.500</b>	<b>-397.614,88</b>			
	<b>Abschluss Oberabschnitt 880</b>									
	<b>Einnahmen</b>	<b>3.902.000</b>		<b>4.082.000</b>	<b>1.526.122,38</b>	<b>369.300</b>	<b>39.334,28</b>			
	<b>Ausgaben</b>	<b>292.000</b>	<b>0</b>	<b>43.500</b>	<b>561.226,28</b>	<b>1.127.800</b>	<b>436.949,16</b>			
	<b>Überschuss / Zuschussbedarf</b>	<b>3.610.000</b>		<b>4.038.500</b>	<b>964.896,10</b>	<b>-758.500</b>	<b>-397.614,88</b>			
	<b>Abschluss Abschnitt 88</b>									
	<b>Einnahmen</b>	<b>3.902.000</b>		<b>4.082.000</b>	<b>1.526.122,38</b>	<b>369.300</b>	<b>39.334,28</b>			
	<b>Ausgaben</b>	<b>292.000</b>	<b>0</b>	<b>43.500</b>	<b>561.226,28</b>	<b>1.127.800</b>	<b>436.949,16</b>			
	<b>Überschuss / Zuschussbedarf</b>	<b>3.610.000</b>		<b>4.038.500</b>	<b>964.896,10</b>	<b>-758.500</b>	<b>-397.614,88</b>			
	<b>Abschluss Einzelplan 8</b>									
	<b>Einnahmen</b>	<b>6.177.000</b>		<b>5.069.500</b>	<b>3.686.168,03</b>	<b>20.833.800</b>	<b>12.553.860,87</b>			
	<b>Ausgaben</b>	<b>4.136.000</b>	<b>500.000</b>	<b>1.157.500</b>	<b>1.516.627,92</b>	<b>33.447.700</b>	<b>23.127.830,35</b>			
	<b>Überschuss / Zuschussbedarf</b>	<b>2.041.000</b>		<b>3.912.000</b>	<b>2.169.540,11</b>	<b>-12.613.900</b>	<b>-10.573.969,48</b>			

9	<b>Allgemeine Finanzwirtschaft</b>
90	Steuern, allgemeine Zuweisungen und allgemeine Umlagen
91	Sonstige allgemeine Finanzwirtschaft

9 Allgemeine Finanzwirtschaft  
 90 Steuern, allgemeine Zuweisungen und allgemeine Umlagen  
**90000 Steuern, allgemeine Zuweisungen und allgemeine Umlagen**

Haushaltsstelle		Haushaltsansatz			Ergebnis der Jahresrechnung	Investitionen und Investitionsfördermaßnahmen		Amt	KeZ.	Ring Nr.
Nr.	Bezeichnung/ * Erläuterung	2025 €	VE €	2024 €		2023 €	Gesamtbedarf €			
1	2	3	4	5	6	7	8	9	10	11
	<b><u>Einnahmen</u></b>									
361000	Zuweisung für Investitionen (Investitionspauschale)	1.106.700		1.103.900	1.095.974,47	0	0,00	200		
361004	Zuweisung vom Land nach § 22 f ThürFAG	250.000		250.000	277.351,20	0	0,00	200		
	<b>Einnahmen</b>	<b>1.356.700</b>		<b>1.353.900</b>	<b>1.373.325,67</b>	<b>0</b>	<b>0,00</b>			
	<b><u>Abschluss UA 90000</u></b>									
	<b>Einnahmen</b>	<b>1.356.700</b>		<b>1.353.900</b>	<b>1.373.325,67</b>	<b>0</b>	<b>0,00</b>			
	<b>Ausgaben</b>	<b>0</b>	<b>0</b>	<b>0</b>	<b>0,00</b>	<b>0</b>	<b>0,00</b>			
	<b>Überschuss / Zuschussbedarf</b>	<b>1.356.700</b>		<b>1.353.900</b>	<b>1.373.325,67</b>	<b>0</b>	<b>0,00</b>			
	<b><u>Abschluss 4abschnitt 9000</u></b>									
	<b>Einnahmen</b>	<b>1.356.700</b>		<b>1.353.900</b>	<b>1.373.325,67</b>	<b>0</b>	<b>0,00</b>			
	<b>Ausgaben</b>	<b>0</b>	<b>0</b>	<b>0</b>	<b>0,00</b>	<b>0</b>	<b>0,00</b>			
	<b>Überschuss / Zuschussbedarf</b>	<b>1.356.700</b>		<b>1.353.900</b>	<b>1.373.325,67</b>	<b>0</b>	<b>0,00</b>			
	<b><u>Abschluss Oberabschnitt 900</u></b>									
	<b>Einnahmen</b>	<b>1.356.700</b>		<b>1.353.900</b>	<b>1.373.325,67</b>	<b>0</b>	<b>0,00</b>			
	<b>Ausgaben</b>	<b>0</b>	<b>0</b>	<b>0</b>	<b>0,00</b>	<b>0</b>	<b>0,00</b>			
	<b>Überschuss / Zuschussbedarf</b>	<b>1.356.700</b>		<b>1.353.900</b>	<b>1.373.325,67</b>	<b>0</b>	<b>0,00</b>			
	<b><u>Abschluss Abschnitt 90</u></b>									
	<b>Einnahmen</b>	<b>1.356.700</b>		<b>1.353.900</b>	<b>1.373.325,67</b>	<b>0</b>	<b>0,00</b>			
	<b>Ausgaben</b>	<b>0</b>	<b>0</b>	<b>0</b>	<b>0,00</b>	<b>0</b>	<b>0,00</b>			
	<b>Überschuss / Zuschussbedarf</b>	<b>1.356.700</b>		<b>1.353.900</b>	<b>1.373.325,67</b>	<b>0</b>	<b>0,00</b>			

9 Allgemeine Finanzwirtschaft  
 91 Sonstige allgemeine Finanzwirtschaft  
 91000 Sonstige allgemeine Finanzwirtschaft

Haushaltsstelle		Haushaltsansatz			Ergebnis der Jahresrech- nung	Investitionen und Investitions- fördermaßnahmen		Amt	KeZ.	Ring Nr.
Nr.	Bezeichnung/ * Erläuterung	2025 €	VE €	2024 €		2023 €	Gesamtbe- darf €			
1	2	3	4	5	6	7	8	9	10	11
	<b>Einnahmen</b>									
300000	Zuführung vom Verwaltungshaushalt	1.145.900		1.209.900	13.960.563,27	0	0,00	200		
310000	Entnahmen aus der allgemeinen Rück- lage	7.370.400		6.422.400	0,00	0	0,00	200		
315724	Entnahme aus Sonderrücklage "Deponie"	12.000		10.000	0,00	0	0,00	200		
315855	Entnahme aus Sonderrücklage "Forst"	334.800		0	0,00	0	0,00	200		
315880	Entnahme aus Sonderrücklage "Sanie- rungsbedingte Einnahmen"	800.000		730.000	655.840,40	0	0,00	200		
	<b>Einnahmen</b>	<b>9.663.100</b>		<b>8.372.300</b>	<b>14.616.403,67</b>	<b>0</b>	<b>0,00</b>			
	<b>Ausgaben</b>									
905724	Zuführung zum VWH aus Sonderrücklage "Deponie"	12.000	0	10.000	0,00	0	0,00	200		
905855	Zuführung zum VWH aus Sonderrücklage "Forst"	284.800	0	0	0,00	0	0,00	200		
910000	Zuführung an Allgemeine Rücklage	0	0	0	2.583.289,41	0	0,00	200		
915855	Zuführung an die Sonderrücklage "Forst"	0	0	0	1.133.698,42	0	0,00	200		
996355	Baumaßnahme B 88	75.000	0	0	0,00	0	0,00	230		
	<b>Ausgaben</b>	<b>371.800</b>	<b>0</b>	<b>10.000</b>	<b>3.716.987,83</b>	<b>0</b>	<b>0,00</b>			
	<b>Abschluss UA 91000</b>									
	<b>Einnahmen</b>	<b>9.663.100</b>		<b>8.372.300</b>	<b>14.616.403,67</b>	<b>0</b>	<b>0,00</b>			
	<b>Ausgaben</b>	<b>371.800</b>	<b>0</b>	<b>10.000</b>	<b>3.716.987,83</b>	<b>0</b>	<b>0,00</b>			
	<b>Überschuss / Zuschussbedarf</b>	<b>9.291.300</b>		<b>8.362.300</b>	<b>10.899.415,84</b>	<b>0</b>	<b>0,00</b>			
	<b>Abschluss 4abschnitt 9100</b>									
	<b>Einnahmen</b>	<b>9.663.100</b>		<b>8.372.300</b>	<b>14.616.403,67</b>	<b>0</b>	<b>0,00</b>			
	<b>Ausgaben</b>	<b>371.800</b>	<b>0</b>	<b>10.000</b>	<b>3.716.987,83</b>	<b>0</b>	<b>0,00</b>			
	<b>Überschuss / Zuschussbedarf</b>	<b>9.291.300</b>		<b>8.362.300</b>	<b>10.899.415,84</b>	<b>0</b>	<b>0,00</b>			
	<b>Abschluss Oberabschnitt 910</b>									
	<b>Einnahmen</b>	<b>9.663.100</b>		<b>8.372.300</b>	<b>14.616.403,67</b>	<b>0</b>	<b>0,00</b>			
	<b>Ausgaben</b>	<b>371.800</b>	<b>0</b>	<b>10.000</b>	<b>3.716.987,83</b>	<b>0</b>	<b>0,00</b>			
	<b>Überschuss / Zuschussbedarf</b>	<b>9.291.300</b>		<b>8.362.300</b>	<b>10.899.415,84</b>	<b>0</b>	<b>0,00</b>			



9 Allgemeine Finanzwirtschaft  
 91 Sonstige allgemeine Finanzwirtschaft  
**91100 Schulden und Zinsen**

Haushaltsstelle		Haushaltsansatz			Ergebnis der Jahresrechnung	Investitionen und Investitionsfördermaßnahmen		Amt	KeZ.	Ring Nr.
Nr.	Bezeichnung/ * Erläuterung	2025 €	VE €	2024 €		2023 €	Gesamtbedarf €			
1	2	3	4	5	6	7	8	9	10	11
	<b><u>Einnahmen</u></b>									
377000	Kreditaufnahme bei Kreditinstituten (Neuverschuldung Kreditmarkt)	0		0	0,00	0	0,00	200		
	<b>Einnahmen</b>	<b>0</b>		<b>0</b>	<b>0,00</b>	<b>0</b>	<b>0,00</b>			
	<b><u>Ausgaben</u></b>									
975100	Tilgung von Krediten an den Bäderbetrieb Ilmenau	0	0	0	0,00	0	0,00	200		
977000	Tilgung von Krediten bei Kreditinstituten	771.800	0	890.700	1.140.066,36	0	0,00	200		
977091	Außerordentliche Tilgung von Schulden bei Kreditinstituten	87.500	0	1.375.200	0,00	0	0,00	200		
990000	Kreditbeschaffungskosten	0	0	0	0,00	0	0,00	200		
	<b>Ausgaben</b>	<b>859.300</b>	<b>0</b>	<b>2.265.900</b>	<b>1.140.066,36</b>	<b>0</b>	<b>0,00</b>			
	<b><u>Abschluss UA 91100</u></b>									
	<b>Einnahmen</b>	<b>0</b>		<b>0</b>	<b>0,00</b>	<b>0</b>	<b>0,00</b>			
	<b>Ausgaben</b>	<b>859.300</b>	<b>0</b>	<b>2.265.900</b>	<b>1.140.066,36</b>	<b>0</b>	<b>0,00</b>			
	<b>Überschuss / Zuschussbedarf</b>	<b>-859.300</b>		<b>-2.265.900</b>	<b>-1.140.066,36</b>	<b>0</b>	<b>0,00</b>			
	<b><u>Abschluss 4abschnitt 9110</u></b>									
	<b>Einnahmen</b>	<b>0</b>		<b>0</b>	<b>0,00</b>	<b>0</b>	<b>0,00</b>			
	<b>Ausgaben</b>	<b>859.300</b>	<b>0</b>	<b>2.265.900</b>	<b>1.140.066,36</b>	<b>0</b>	<b>0,00</b>			
	<b>Überschuss / Zuschussbedarf</b>	<b>-859.300</b>		<b>-2.265.900</b>	<b>-1.140.066,36</b>	<b>0</b>	<b>0,00</b>			
	<b><u>Abschluss Oberabschnitt 911</u></b>									
	<b>Einnahmen</b>	<b>0</b>		<b>0</b>	<b>0,00</b>	<b>0</b>	<b>0,00</b>			
	<b>Ausgaben</b>	<b>859.300</b>	<b>0</b>	<b>2.265.900</b>	<b>1.140.066,36</b>	<b>0</b>	<b>0,00</b>			
	<b>Überschuss / Zuschussbedarf</b>	<b>-859.300</b>		<b>-2.265.900</b>	<b>-1.140.066,36</b>	<b>0</b>	<b>0,00</b>			
	<b><u>Abschluss Abschnitt 91</u></b>									
	<b>Einnahmen</b>	<b>9.663.100</b>		<b>8.372.300</b>	<b>14.616.403,67</b>	<b>0</b>	<b>0,00</b>			
	<b>Ausgaben</b>	<b>1.231.100</b>	<b>0</b>	<b>2.275.900</b>	<b>4.857.054,19</b>	<b>0</b>	<b>0,00</b>			
	<b>Überschuss / Zuschussbedarf</b>	<b>8.432.000</b>		<b>6.096.400</b>	<b>9.759.349,48</b>	<b>0</b>	<b>0,00</b>			
	<b><u>Abschluss Einzelplan 9</u></b>									
	<b>Einnahmen</b>	<b>11.019.800</b>		<b>9.726.200</b>	<b>15.989.729,34</b>	<b>0</b>	<b>0,00</b>			
	<b>Ausgaben</b>	<b>1.231.100</b>	<b>0</b>	<b>2.275.900</b>	<b>4.857.054,19</b>	<b>0</b>	<b>0,00</b>			
	<b>Überschuss / Zuschussbedarf</b>	<b>9.788.700</b>		<b>7.450.300</b>	<b>11.132.675,15</b>	<b>0</b>	<b>0,00</b>			
	<b><u>Abschluss Kontenkreis 2</u></b>									
	<b>Einnahmen</b>	<b>24.937.300</b>		<b>22.432.700</b>	<b>23.551.206,18</b>	<b>59.095.100</b>	<b>27.449.518,94</b>			
	<b>Ausgaben</b>	<b>24.937.300</b>	<b>2.500.000</b>	<b>22.432.700</b>	<b>23.551.206,18</b>	<b>154.250.100</b>	<b>81.386.705,95</b>			
	<b>Überschuss / Zuschussbedarf</b>	<b>0</b>		<b>0</b>	<b>0,00</b>	<b>-95.155.000</b>	<b>-53.937.187,01</b>			
	<b><u>Abschluss Gesamtsumme</u></b>									
	<b>Einnahmen</b>	<b>24.937.300</b>		<b>22.432.700</b>	<b>23.551.206,18</b>	<b>59.095.100</b>	<b>27.449.518,94</b>			
	<b>Ausgaben</b>	<b>24.937.300</b>	<b>2.500.000</b>	<b>22.432.700</b>	<b>23.551.206,18</b>	<b>154.250.100</b>	<b>81.386.705,95</b>			
	<b>Überschuss / Zuschussbedarf</b>	<b>0</b>		<b>0</b>	<b>0,00</b>	<b>-95.155.000</b>	<b>-53.937.187,01</b>			



# **Stellenplan 2025**



## Stellenplan für das Haushaltsjahr 2025

### Teil A: Beamte

Abschnitt bzw. UA	Gliederungsplan	Besoldungsgruppen														Beamte zusammen 2025	Zahl der Stellen nach dem Stellenplan 2024	Zahl der am 30/06/2024 tatsächlich besetzten Stellen	Vermerke, Erläuter- ungen
		höherer Dienst																	
						B11	B10	B9	B8	B7	B6	B5	B4	B3	B2				
00200	Büro Oberbürgermeister/ Bürgermeisterin										1,000			1,000	2,000	2,000	2,000	00200	
Stellenplan 2025											1,000	0,000		1,000	2,000				
Stellenplan 2024											0,000	1,000		1,000		2,000			
Zahl der am 30.06.2024 besetzten Stellen											0,000	1,000		1,000			2,000		

00200      B 5: Umwandlung 1,0 VbE von B 4

## Stellenplan für das Haushaltsjahr 2025

### Teil A: Beamte

Abschnitt bzw. UA	Gliederungsplan	Besoldungsgruppen														Beamte zusammen 2025	Zahl der Stellen nach dem Stellenplan 2024	Zahl der am 30/06/2024 tatsächlich besetzten Stellen	Vermerke, Erläuterungen
		höherer Dienst				gehobener Dienst					mittlerer Dienst								
		A16	A15	A14	A13	A13	A12	A11	A10	A9	A9	A8	A7	A6	A5				
00200	Büro Oberbürgermeister/ Bürgermeisterin	1,000														1,000	0,000	0,000	00200
01000	Rechnungsprüfungsamt							1,000								1,000	1,000	1,000	
03300	Stadtkasse							1,000								1,000	1,000	1,000	03300
05000	Personenstandswesen								1,000							1,000	1,000	1,000	
11200	Straßenverkehrsbehörde										1,000					1,000	1,000	1,000	
11300	Bußgeldstelle/Verkehr													1,000		1,000	1,000	1,000	
40010	Wohngeldstelle												1,000			1,000	1,000	1,000	
61301	vorbeugender Brandschutz								1,000							1,000	1,000	1,000	
75000	Friedhöfe												1,000			1,000	1,000	1,000	
Stellenplan 2025		1,000						2,000	2,000		1,000	2,000		1,000		9,000			
Stellenplan 2024		0,000						1,000	3,000		1,000	2,000		1,000			8,000		
Zahl der am 30.06.2024 besetzten Stellen		0,000						1,000	3,000		1,000	2,000		1,000				8,000	

#### Erläuterungen:

00200 A 16: Erhöhung 1,0 VbE, vorläufige Besetzungssperre bis Aufhebung durch Stadtratsbeschluss

03300 A 11: Umwandlung 1,0 VbE von A 10

**Stellenplan für das Haushaltsjahr 2025**

**Teil B: Tariflich Beschäftigte**

Abschnitt bzw. UA	Gliederungsplan	Einteilung der Kopfspalten nach den Entgeltgruppen																	Tariflich Beschäft. zusammen 2025	Zahl der Stellen nach dem Stellenplan 2024	Zahl der am 30/06/2024 tatsächlich besetzten Stellen	Erläuter- ungen
		15	14	13	12	11	10	9c	9b	9a	8	7	6	5	4	3	2	1				
00200	Büro Oberbürgermeister/ Bürgermeisterin						1,000				1,750	1,000	1,000						4,750	4,750	4,750	
02000	Zentrale Steuerung		1,000						1,000				1,000						3,000	5,000	4,769	02000
02100	Zentrale Dienste Vergabestelle				1,000		4,000			2,000	1,000			2,000					10,000	9,000	7,821	02100
02200	Personalwesen/ Organisation					1,000				3,000			5,000						9,000	8,500	7,596	02200
02300	Justizariat			0,974															0,974	0,974	0,974	
02600	Gebäude und Liegenschaften		1,000		1,000	4,000		1,000	1,000	2,000			6,800	8,000				0,213	25,013	22,397	21,191	02600
02710	Gleichstellungsbeauftragte						1,000												1,000	1,000	1,000	
02110	Prozessmanagement						1,000		1,000										2,000	0,000	0,000	02110
03000	Finanzen		1,000						1,000			1,000	1,000	1,000					5,000	5,000	4,769	
03300	Stadtkasse										3,000		1,950						4,950	4,950	4,950	
03400	Steuern und Gebühren					1,000				1,750		3,000							5,750	5,750	5,673	
03600	Fördermittelstelle/ Ausgleichsleistungen					1,000			1,875	1,000									3,875	3,875	3,650	03600
05000	Personenstandswesen									3,144									3,144	3,375	3,042	05000
06200	Zentraleinrichtung Gesamtverwaltung												1,000						1,000	2,000	0,000	06200
08200	Personalrat					1,000													1,000	1,000	1,000	08200
11000	Ordnungsangelegenheiten		1,000				1,000				1,000		3,000						6,000	5,750	5,250	11000
11100	Bürgerdienste						1,000				1,000	1,000	5,000						8,000	9,000	6,897	11100
11200	Straßenverkehrsbehörde								3,000										3,000	2,000	2,000	11200
11300	Bußgeldstelle/Verkehr							1,000			1,000		5,000						7,000	6,000	6,000	11300
13000	Brandschutz						1,000				1,000		1,000	2,000					5,000	5,000	5,000	13000
30000	Freizeit und Kultur		1,000			1,000					1,000		1,696						4,696	3,875	3,875	30000
32000	Museum					1,000			0,750				0,875	0,875					3,500	3,500	3,571	32000

**Stellenplan für das Haushaltsjahr 2025**

**Teil B: Tariflich Beschäftigte**

Abschnitt bzw. UA	Gliederungsplan	Einteilung der Kopfspalten nach den Entgeltgruppen																	Tariflich Beschäft. zusammen 2025	Zahl der Stellen nach dem Stellenplan 2024	Zahl der am 30/06/2024 tatsächlich besetzten Stellen	Erläuter- ungen
		15	14	13	12	11	10	9c	9b	9a	8	7	6	5	4	3	2	1				
32400	Stadtarchiv								1,000					0,750			0,250		2,000	1,650	1,650	32400
34010	Heinse-Haus												0,750	0,750					1,500	1,500	1,569	
35200	Stadtbibliothek						0,850	0,725						2,763					4,338	4,338	4,017	
40010	Wohngeldstelle										1,625								1,625	1,625	1,625	
46400	Kindertagesstätten- verwaltung							1,000					1,000	1,000					3,000	3,000	2,872	
46421	Kindergarten Langewiesen																2,250		2,250	2,250	2,250	
46422	Kindergarten Gräfinau- Angstedt																2,438		2,438	2,438	2,438	
46425	Kindergarten Stützerbach																0,750		0,750	0,750	0,760	
46426	Kindergarten Frauenwald																	0,500	0,500	0,500	0,500	
46430	Kindergarten Hüttengrund																	0,750	0,750	0,750	0,750	
46470	Kindergarten Unterpörlitz																	0,750	0,750	0,750	0,750	
56000	Stadion Hammergrund													2,000	3,000			0,207	5,207	5,000	5,000	56000
56032	Mehrzweckhalle Georg Juchheim																0,630		0,630	0,630	0,630	
57000	Freizeitbetriebe					1,000					1,000			8,000		1,000	3,000		14,000	14,375	12,875	57000
60000	Allgemeine Bauverwaltung		1,000								0,900			1,000					2,900	2,000	2,000	60000
60100	Tiefbau				1,000	4,000					1,000								6,000	6,900	6,900	60100
61000	Stadtplanung				1,000	2,900	1,000												4,900	4,785	3,775	61000



**Stellenplan für das Haushaltsjahr 2025**

**Teil B: Tariflich Beschäftigte**

Abschnitt bzw. UA	Gliederungsplan	Einteilung der Kopfspalten nach den Entgeltgruppen																	Tariflich Beschäft. zusammen 2025	Zahl der Stellen nach dem Stellenplan 2024	Zahl der am 30/06/2024 tatsächlich besetzten Stellen	Erläuter- ungen
		15	14	13	12	11	10	9c	9b	9a	8	7	6	5	4	3	2	1				
61300	Untere Bauaufsicht				1,000	2,675			1,000	2,000				1,875					8,550	8,300	8,550	61300
63100	Straßenmeisterei									1,000				2,000	2,000				5,000	5,000	4,000	
75000	Friedhöfe						1,000			1,000				3,875	5,795			0,142	11,812	13,200	13,222	75000
76010	Bürgerhaus Manebach													0,400				0,213	0,613	0,400	0,400	76010
77100	Bau-/Betriebshof						1,000		1,000				2,000	20,750	37,375		0,900		63,025	62,275	60,900	77100
77700	Betriebsverwaltung		1,000											1,000	0,575				2,575	2,000	1,897	77700
79000	Tourismusmarketing							1,000						2,925					3,925	3,925	3,925	
79010	Fremdenverkehr Frauenwald													0,800				0,213	1,013	0,800	0,800	79010
79020	Fremdenverkehr Stützerbach													0,625				0,426	1,051	0,625	0,625	79020
79100	Wirtschaftsförderung						1,000	1,000											2,000	2,000	2,000	79100
84000	Kultur- und Kongresszentrum Festhalle					1,000				1,000		2,000		3,000				0,189	7,189	6,500	5,500	84000
85500	Kommunaler Wald													5,000					5,000	5,000	5,000	
Stellenplan 2025			7,000	0,974	5,000	21,575	14,850	5,000	13,350	17,894	15,275	8,000	40,996	70,038	48,170	1,000	11,718	2,104	282,943			
Stellenplan 2024			4,000	3,974	1,000	12,000	27,310	5,625	10,600	16,500	17,150	9,625	38,272	68,163	48,125	1,400	11,718	0,500		275,961		
Zahl der am 30.06.2024 besetzten Stellen			4,000	3,872	1,000	11,875	24,890	5,625	9,793	15,990	17,025	9,394	34,012	63,220	46,647	1,400	11,718	0,500			260,959	

Erläuterungen:

02000 EG 10: Zuordnung 1,0 VbE nach xxxxx; EG 8: Zuordnung 1,0 VbE nach xxxxx; Zuordnung 1,0 VbE nach 02100; EG 6: Erhöhung 1,0 VbE  
02100 EG 8: Zuordnung 1,0 VbE von 02000  
02200 EG 6: Erhöhung 0,5 VbE  
02600 EG 14: Umwandlung 1,0 VbE von EG 13; EG 12: Umwandlung 1,0 VbE von EG 11; EG 11: Umwandlung 3,0 VbE von EG 10; EG 9a: Erhöhung 1,0 VbE; EG 6: Erhöhung 0,1526 VbE;  
EG 5: Erhöhung 1,0 VbE; Zuordnung 1,0 VbE von 77100; Zuordnung 0,75 VbE nach 77100; EG 1: Erhöhung 0,2130 VbE  
02110 EG 10: Zuordnung 1,0 VbE von 02000; EG 9b: Zuordnung 1,0 VbE von 02000; Umwandlung 1,0 VbE von EG 8  
03600 EG 9b: Umwandlung 0,875 VbE von EG 8  
05000 EG 9a: Umwandlung 0,625 VbE von EG 9c; Reduzierung 0,2308 VbE  
06200 EG 5: Reduzierung 1,0 VbE  
08200 EG 11 Umwandlung 1,0 VbE von EG 10  
11000 EG 6: Erhöhung 0,25 VbE  
11100 EG 6: Zuordnung 1,0 VbE nach 11200  
11200 EG 9b: Zuordnung 1,0 VbE von 11100; Umwandlung 1,0 VbE von EG 6  
11300 EG 9c: Umwandlung 1,0 VbE von EG 9a; EG 6 Erhöhung 1,0 VbE  
30000 EG 14: Umwandlung 1,0 VbE von EG 13; EG 11: Umwandlung 1,0 von EG 9c; Vbe EG 6: Zuordnung 0,8205 VbE von 57000  
32000 EG 9b: Reduzierung 0,125 VbE; EG 5: Erhöhung 0,125 VbE  
32400 EG 5: Umwandlung 0,4 VbE von EG 3; Erhöhung 0,35 VbE  
56000 EG 1: Erhöhung 0,207 VbE  
57000 EG 7: Umwandlung 0,875 VbE in EG 6; Reduzierung 0,0545 VbE; Zuordnung 0,8205 VbE nach 30000; EG 5: Erhöhung 0,5 VbE  
60000 EG 8: Zuordnung 0,9 VbE von 60100  
60100 EG 12: Umwandlung 1,0 VbE von EG 11; EG 11: Umwandlung 4,0 VbE von EG 10; EG 8: Zuordnung 0,9 VbE nach 60000  
61000 EG 12: Umwandlung 1,0 VbE von EG 11; EG 11: Umwandlung 2,775 VbE von EG 10; EG 10: Erhöhung 0,115 VbE  
61300 EG 12: Umwandlung 1,0 VbE von EG 11; EG 11: Umwandlung 2,675 VbE von EG 10; EG 9a: Erhöhung 0,25 VbE; Umwandlung 0,75 VbE von EG 7  
75000 EG 5: Zuordnung 0,575 VbE nach 77700; Umwandlung 1,0 VbE von EG 4; EG 4: Zuordnung 1,0 VbE nach 77100; Erhöhung 0,0448 VbE; EG 1: Erhöhung 0,142 VbE  
76010 EG 1: Erhöhung 0,213 VbE  
77100 EG 5: Umwandlung 1,0 VbE in EG 4; Umwandlung von 2,0 VbE in EG 5; Zuordnung 0,75 VbE von 26000; Zuordnung 1,0 VbE nach 26000; EG 4: Zuordnung 1,0 VbE von 75000  
77700 EG 14: Umwandlung 1,0 VbE von EG 13; EG 5: Zuordnung 0,75 VbE nach 02600  
79010 EG 1: Erhöhung 0,213 VbE  
79020 EG 1: Erhöhung 0,426 VbE  
79100 EG 11: Umwandlung 1,0 VbE in EG 10  
84000 EG 5: Erhöhung 0,5 VbE; EG 1: Erhöhung 0,189 VbE

**Stellenplan für das Haushaltsjahr 2025**

**Teil B: Tariflich Beschäftigte**

Ab-schnitt bzw. UA	Gliederungsplan	Entgeltgruppen Sozial- und Erziehungsdienst																Tariflich Beschäft. zusammen 2025	Zahl der Stellen nach dem Stellenplan 2024	Zahl der am 30/06/2024 tatsächlich besetzten Stellen	Erläuterungen	
		S18	S17	S16	S15	S14	S13	S12	S11b	S11a	S09	S08b	S08a	S07	S04	S03	S02					
46000	Jugendfreizeitstätten/ Jugendpflege								1,000			2,000							3,000	3,000	2,000	
46410	Kinderkrippe Münzstraße										0,872		6,689						7,561	7,538	7,538	46410
46411	Kindergarten Münzstraße				0,872								12,140						13,012	10,410	10,333	46411
46421	Kindergarten Langewiesen		1,000				0,897						19,679						21,576	24,115	22,961	46421
46422	Kindergarten Gräfinau- Angstedt			0,897	0,833								10,498						12,228	14,933	13,820	46422
46423	Kindergarten Gehren			1,000	0,897								10,807						12,704	16,859	16,144	46423
46424	Kindergarten Möhrenbach						0,923						11,843						12,766	10,753	10,538	46424
46425	Kindergarten Stützerbach						0,897						6,534						7,431	7,281	7,154	46425
46426	Kindergarten Frauenwald										0,897		5,473						6,370	5,997	5,923	46426
46430	Kindergarten Hüttengrund						0,872						6,697						7,569	6,526	6,782	46430
46450	Kindergarten Zwergenland						0,923						7,707						8,630	7,974	7,795	46450
46470	Kindergarten Unterpörlitz						1,000						6,462						7,462	6,103	6,615	46470
46493	Kindergarten Manebach						0,923						4,970						5,893	6,359	6,205	46493
Stellenplan 2025			1,000	1,897	2,602	0,000	6,435	0,000	1,000	0,000	1,769	2,000	109,499	0,000	0,000	0,000	0,000	0,000	126,203			
Stellenplan 2024			1,000	2,000	2,705	0,000	6,435	0,000	1,000	0,000	1,769	2,000	110,940	0,000	0,000	0,000	0,000	0,000		127,849		
Zahl der am 30.06.2024 besetzten Stellen			1,000	1,897	2,603	0,000	6,231	0,000	0,000	0,000	1,769	2,000	108,308	0,000	0,000	0,000	0,000	0,000			123,808	

Erläuterungen:

46410	EG S 8a: Erhöhung 0,022 VbE
46411	EG S 8a: Erhöhung 2,602 VbE
46421	EG S 8a: Reduzierung 2,539 VbE
46422	EG S 16: Reduzierung 0,1026 VbE; EG S 8a: Reduzierung 2,6024 VbE
46423	EG S 15: Reduzierung 0,1026 VbE; EG S 8a: Reduzierung 4,0524 VbE
46424	EG S 8a: Erhöhung 2,013 VbE
46425	EG S 8a: Erhöhung 0,15 VbE
46426	EG S 8a: Erhöhung 0,373 VbE
46430	EG S 8a: Erhöhung 1,043 VbE
46450	EG S 8a: Erhöhung 0,656 VbE
46470	EG S 8a: Erhöhung 1,359 VbE
46493	EG S 8a: Reduzierung 0,466 VbE

## Stellenplan für das Haushaltsjahr 2025

### Teil D: Zusammenstellung

Abschnitt bzw. UA.	Gliederungsplan	Zahl der Stellen 2025			Zahl der Stellen 2024			Zahl der tatsächlich besetzten Stellen am 30.06.2024		
		Beamten stellen	Tariflich Beschäftigte - Stellen	Zusam- men men	Beamten stellen	Tariflich Beschäftigte - Stellen	Zusam- men	Beamten stellen	Tariflich Beschäftigte - Stellen	Zusam- men
00200	Ratsbüro	3,000	4,750	7,750	2,000	4,750	6,750	2,000	4,750	6,750
01000	Rechnungsprüfungsamt	1,000	0,000	1,000	1,000	0,000	1,000	1,000	0,000	1,000
02000	Hauptamt	0,000	3,000	3,000	0,000	5,000	5,000	0,000	4,769	4,769
02100	Zentrale Dienste	0,000	10,000	10,000	0,000	9,000	9,000	0,000	7,821	7,821
02200	Personalabteilung	0,000	9,000	9,000	0,000	8,500	8,500	0,000	7,596	7,596
02300	Justizariat	0,000	0,974	0,974	0,000	0,974	0,974	0,000	0,974	0,974
02600	Zentrales Gebäudemanagement	0,000	25,013	25,013	0,000	22,397	22,397	0,000	21,191	21,191
02710	Gleichstellungsbeauftragte/r	0,000	1,000	1,000	0,000	1,000	1,000	0,000	1,000	1,000
02110	Prozessmanagement	0,000	2,000	2,000	0,000	0,000	0,000	0,000	0,000	0,000
03000	Haushalt	0,000	5,000	5,000	0,000	5,000	5,000	0,000	4,769	4,769
03300	Stadtkasse	1,000	4,950	5,950	1,000	4,950	5,950	1,000	4,950	5,950
03400	Steuern und Gebühren	0,000	5,750	5,750	0,000	5,750	5,750	0,000	5,673	5,673
03600	Fördermittelstelle/Ausgleichsleistungen	0,000	3,875	3,875	0,000	3,875	3,875	0,000	3,650	0,000
05000	Standesamt	1,000	3,144	4,144	1,000	3,375	4,375	1,000	3,042	4,042
06200	Zentraleinrichtung Gesamtverwaltung	0,000	1,000	1,000	0,000	2,000	2,000	0,000	0,000	0,000
08200	Personalrat	0,000	1,000	1,000	0,000	1,000	1,000	0,000	1,000	1,000
11000	Ordnungsamt	0,000	6,000	6,000	0,000	5,750	5,750	0,000	5,250	5,250
11100	Gewerbe- und Einwohnermeldewesen	0,000	8,000	8,000	0,000	9,000	9,000	0,000	6,897	6,897
11200	Straßenverkehrsbehörde	1,000	3,000	4,000	1,000	2,000	3,000	1,000	2,000	3,000
11300	Stadtpolizei	1,000	7,000	8,000	1,000	6,000	7,000	1,000	6,000	7,000
13000	Feuerwehren	0,000	5,000	5,000	0,000	5,000	5,000	0,000	5,000	5,000
30000	Verwaltung kultureller Angelegenheiten	0,000	4,696	4,696	0,000	3,875	3,875	0,000	3,875	3,875
32000	Museum	0,000	3,500	3,500	0,000	3,500	3,500	0,000	3,571	3,571
32400	Stadtarchiv	0,000	2,000	2,000	0,000	1,650	1,650	0,000	1,650	1,650

## Stellenplan für das Haushaltsjahr 2025

### Teil D: Zusammenstellung

Abschnitt bzw. UA.	Gliederungsplan	Zahl der Stellen 2025			Zahl der Stellen 2024			Zahl der tatsächlich besetzten Stellen am 30.06.2024		
		Beamten stellen	Tariflich Beschäftigte - Stellen	Zusam- men men	Beamten stellen	Tariflich Beschäftigte - Stellen	Zusam- men	Beamten stellen	Tariflich Beschäftigte - Stellen	Zusam- men
34010	Tourist-Information Heinse-Haus	0,000	1,500	1,500	0,000	1,500	1,500	0,000	1,569	1,569
35200	Stadtbibliothek	0,000	4,338	4,338	0,000	4,338	4,338	0,000	4,017	4,017
40010	Wohngeldstelle	1,000	1,625	2,625	1,000	1,625	2,625	1,000	1,625	2,625
46000	Jugendfreizeitstätten/Jugendpflege	0,000	3,000	3,000	0,000	3,000	3,000	0,000	2,000	2,000
46400	Allgemeine Sozialverwaltung	0,000	3,000	3,000	0,000	3,000	3,000	0,000	2,872	2,872
46410	Kinderkrippe Münzstraße	0,000	7,561	7,561	0,000	7,538	7,538	0,000	7,538	7,538
46411	Kindergarten Münzstraße	0,000	13,012	13,012	0,000	10,410	10,410	0,000	10,333	10,333
46421	Kindergarten Langewiesen	0,000	23,826	23,826	0,000	26,365	26,365	0,000	25,211	25,211
46422	Kindergarten Gräfinau-Angstedt	0,000	14,666	14,666	0,000	17,371	17,371	0,000	16,258	16,258
46423	Kindergarten Gehren	0,000	12,704	12,704	0,000	16,859	16,859	0,000	16,144	16,144
46424	Kindergarten Möhrenbach	0,000	12,766	12,766	0,000	10,753	10,753	0,000	10,538	10,538
46425	Kindergarten Stützerbach	0,000	8,181	8,181	0,000	8,031	8,031	0,000	7,914	7,914
46426	Kindergarten Frauenwald	0,000	6,870	6,870	0,000	6,497	6,497	0,000	6,423	6,423
46430	Kindergarten Hüttengrund	0,000	8,319	8,319	0,000	7,276	7,276	0,000	7,532	7,532
46450	Kindergarten Zwergenland	0,000	8,630	8,630	0,000	7,974	7,974	0,000	7,795	7,795
46470	Kindergarten Unterpörlitz	0,000	8,212	8,212	0,000	6,853	6,853	0,000	7,365	7,365
46493	Kindergarten Manebach	0,000	5,893	5,893	0,000	6,359	6,359	0,000	6,205	6,205
56000	Stadion Hammergrund	0,000	5,207	5,207	0,000	5,000	5,000	0,000	5,000	5,000
56032	Mehrzweckhalle "Georg Juchheim"	0,000	0,630	0,630	0,000	0,630	0,630	0,000	0,630	0,630
57000	Bäderbetrieb	0,000	14,000	14,000	0,000	14,375	14,375	0,000	12,875	12,875
60000	Allgemeine Bauverwaltung	0,000	2,900	2,900	0,000	2,000	2,000	0,000	2,000	2,000
60100	Hoch- u. Tiefbau	0,000	6,000	6,000	0,000	6,900	6,900	0,000	6,900	6,900
61000	Stadtplanung	0,000	4,900	4,900	0,000	4,785	4,785	0,000	3,775	3,775

## Stellenplan für das Haushaltsjahr 2025

### Teil D: Zusammenstellung

Abschnitt bzw. UA.	Gliederungsplan	Zahl der Stellen 2025			Zahl der Stellen 2024			Zahl der tatsächlich besetzten Stellen am 30.06.2024		
		Beamten stellen	Tariflich Beschäftigte - Stellen	Zusam- men men	Beamten stellen	Tariflich Beschäftigte - Stellen	Zusam- men	Beamten stellen	Tariflich Beschäftigte - Stellen	Zusam- men
61300	Untere Bauaufsicht	0,000	8,550	8,550	0,000	8,300	8,300	0,000	8,550	8,550
61301	vorbeugender Brandschutz	1,000	0,000	1,000	1,000	0,000	1,000	1,000	0,000	1,000
63100	Straßenmeisterei	0,000	5,000	5,000	0,000	5,000	5,000	0,000	4,000	4,000
75000	Friedhöfe	1,000	11,812	12,812	1,000	13,200	14,200	1,000	13,222	14,222
76010	Bürgerhaus Manebach	0,000	0,613	0,613	0,000	0,400	0,400	0,000	0,400	0,400
77100	Bau- /Betriebshof	0,000	63,025	63,025	0,000	62,275	62,275	0,000	60,900	60,900
77700	Betriebsverwaltung	0,000	2,575	2,575	0,000	2,000	2,000	0,000	1,897	1,897
79000	Ilmenau-Information	0,000	3,925	3,925	0,000	3,925	3,925	0,000	3,925	3,925
79010	Fremdenverkehr Frauenwald	0,000	1,013	1,013	0,000	0,800	0,800	0,000	0,800	0,800
79020	Fremdenverkehr Stützerbach	0,000	1,051	1,051	0,000	0,625	0,625	0,000	0,625	0,625
79100	Wirtschaftsförderung	0,000	2,000	2,000	0,000	2,000	2,000	0,000	2,000	2,000
84000	Festhalle	0,000	7,189	7,189	0,000	6,500	6,500	0,000	5,500	5,500
85500	Kommunaler Wald	0,000	5,000	5,000	0,000	5,000	5,000	0,000	5,000	5,000
insgesamt		11,000	409,146	420,146	10,000	403,811	413,811	10,000	384,768	391,118

## Stellenplan für das Haushaltsjahr 2025

### Nachrichtlich: Auszubildende

Bezeichnung	Art der Vergütung	Zahl der Stellen 2025	beschäftigt am 30.06.2024	Erläuterungen
Azubi Medien- und Informationsdienste, Fachrichtung Bibliothek	TVAöD - Besonderer Teil Azubis nach Berufsbildungsgesetz	1,000	1,000	
Azubi Verwaltungsfachangestellte/r	TVAöD - Besonderer Teil Azubis nach Berufsbildungsgesetz	6,000	6,000	
Azubi Kfm./Kfr. für Tourismus und Freizeit	TVAöD - Besonderer Teil Azubis nach Berufsbildungsgesetz	1,000	1,000	
Azubi Veranstaltungskaufrau/-mann	TVAöD - Besonderer Teil Azubis nach Berufsbildungsgesetz	1,000	1,000	
Azubi Kfr./Kfm. für Büromanagement	TVAöD - Besonderer Teil Azubis nach Berufsbildungsgesetz	0,000	1,000	
Azubi Gärtner/in	TVAöD - Besonderer Teil Azubis nach Berufsbildungsgesetz	2,000	1,000	
Azubi Fachkraft für Veranstaltungstechnik	TVAöD - Besonderer Teil Azubis nach Berufsbildungsgesetz	1,000	1,000	
Azubi Erzieher/-in	TVAöD - Besonderer Teil Azubis nach Berufsbildungsgesetz	2,000	2,000	
Azubi Fachangestellter für Bäderbetriebe	TVAöD - Besonderer Teil Azubis nach Berufsbildungsgesetz	3,000	2,000	
Volontariat Museum	Festgehalt	1,000	0,000	
insgesamt		18,000	16,000	



## 1. Einnahmen und Ausgaben nach Arten

Gruppierungs-Nr.	Einnahme bzw. Ausgabeart - in 1000 € -	Lfd. Nr.	Lfd. Haushaltsjahr 2024	Planjahr 2025	1. Folgejahr 2026	2. Folgejahr 2027	3. Folgejahr 2028
1	2	3	4	5	6	7	8
	<b>Einnahmen des Verwaltungshaushalts</b>						
	<b>Steuern, allg. Zuweisungen und Umlagen</b>						
000,001	Grundsteuern A und B	1	4.590,0	4.388,0	4.438,0	4.438,0	4.438,0
003	Gewerbesteuer	2	19.800,0	21.200,0	21.300,0	21.400,0	21.500,0
01	Gemeindeanteil an Gemeinschaftssteuern insgesamt	3	15.950,0	16.350,0	16.450,0	16.550,0	16.650,0
	- davon Gemeindeanteil an der Einkommensteuer						
	- Gemeindeanteil an der Umsatzsteuer						
02,03	Andere Steuern und steuerähnliche Einnahmen	4	325,0	365,0	365,0	365,0	365,0
00-03	Steuern zusammen	5	40.665,0	42.303,0	42.553,0	42.753,0	42.953,0
04-06,09	Allgemeine Zuweisungen	6	17.718,5	17.787,4	18.024,2	18.224,2	18.424,2
	- davon Ausgleichsleistungen, Familienleistungsausgleich						
07	Allgemeine Umlagen	7	0,0	0,0	0,0	0,0	0,0
092	Leistungen des Landes aus der Umsetzung des Vierten Gesetzes für moderne Dienstleistungen am Arbeitsmarkt	8	0,0	0,0	0,0	0,0	0,0
093	Leistungen des Landes aus dem Ausgleich von Sonderlasten bei der Zusammenführung von Arbeitslosen- und Sozialhilfe nach § 11 Abs.3a FAG	9	0,0	0,0	0,0	0,0	0,0
<b>0</b>	<b>Steuern, Allgemeine Zuweisungen und Umlagen zusammen (Hauptgruppe 0)</b>	<b>10</b>	<b>58.383,5</b>	<b>60.090,4</b>	<b>60.577,2</b>	<b>60.977,2</b>	<b>61.377,2</b>
	<b>Einnahmen aus Verwaltung und Betrieb</b>						
10,11,12	Gebühren und ähnliche Entgelte, zweckgebundene Abgaben	11	3.614,3	3.747,4	3.831,3	3.895,8	3.956,8
13,14,15	Einnahmen aus Verkauf, Mieten, Pachten, sonst. Verwaltungs- und Betriebseinnahmen	12	2.687,1	1.618,0	1.222,1	1.223,9	1.227,5
16,17	Erstattungen von Ausgaben des Verwaltungshaushalts	13	11.127,2	14.353,6	14.080,3	13.901,1	13.797,1

## 1. Einnahmen und Ausgaben nach Arten

Gruppierungs-Nr.	Einnahme bzw. Ausgabeart - in 1000 € -	Lfd. Nr.	Lfd. Haushaltsjahr 2024	Planjahr 2025	1. Folgejahr 2026	2. Folgejahr 2027	3. Folgejahr 2028
1	2	3	4	5	6	7	8
	Zuweisungen und Zuschüsse für laufende Zwecke						
160,170	vom Bund, LAF, ERP-Sondervermögen	14	650,2	0,2	0,2	0,2	0,2
161,171	vom Land	15	6.928,0	10.755,1	10.511,0	10.331,8	10.227,8
162,163, 172,173	von Gemeinden , Gemeindeverbänden und Zweckverbänden	16	465,8	412,5	401,0	401,0	401,0
164-168,169, 174-178	von sonstigen Bereichen	17	3.083,2	3.185,8	3.168,1	3.168,1	3.168,1
19	Aufgabenbezogene Leistungsbeteiligungen	18	0,0	0,0	0,0	0,0	0,0
191	bei Leistungen für Unterkunft und Heizung an Arbeitssuchende	19	0,0	0,0	0,0	0,0	0,0
192	beim Arbeitslosengeld II nach §§ 19 ff. SGB II (ohne Leistungen für Unterkunft und Heizung)	20	0,0	0,0	0,0	0,0	0,0
193	bei der Eingliederung von Arbeitssuchenden nach § 16 Abs.1, Abs.2 Satz 2 Nr.5 und 6, Abs.3 und Abs.4 SGB II	21	0,0	0,0	0,0	0,0	0,0
<b>1</b>	<b>Einnahmen aus Verwaltung und Betrieb zusammen (Hauptgruppe 1)</b>	<b>22</b>	<b>17.428,6</b>	<b>19.719,0</b>	<b>19.133,7</b>	<b>19.020,8</b>	<b>18.981,4</b>
	<b>Sonstige Finanzeinnahmen</b>						
20	Zinseinnahmen	23	300,0	700,0	500,0	400,0	400,0
23	Schuldendiensthilfen	24	0,0	0,0	0,0	0,0	0,0
21,22,24-28	Übrige Finanzeinnahmen	25	9.978,1	10.512,4	10.315,1	10.165,1	10.165,1
<b>2</b>	<b>Sonstige Finanzeinnahmen zusammen (Hauptgr. 2)</b>	<b>26</b>	<b>10.278,1</b>	<b>11.212,4</b>	<b>10.815,1</b>	<b>10.565,1</b>	<b>10.565,1</b>
<b>0-2</b>	<b>Einnahmen des Verwaltungshaushalts zusammen (Hauptgruppe 0-2)</b>	<b>27</b>	<b>86.090,2</b>	<b>91.021,8</b>	<b>90.526,0</b>	<b>90.563,1</b>	<b>90.923,7</b>
	<b>Einnahmen des Vermögenshaushalts</b>						

## 1. Einnahmen und Ausgaben nach Arten

Gruppierungs-Nr.	Einnahme bzw. Ausgabeart - in 1000 € -	Lfd. Nr.	Lfd. Haushaltsjahr 2024	Planjahr 2025	1. Folgejahr 2026	2. Folgejahr 2027	3. Folgejahr 2028
1	2	3	4	5	6	7	8
30	Zuführungen vom Verwaltungshaushalt	28	1.209,9	1.145,9	2.479,0	2.097,0	1.847,4
31	Entnahmen aus Rücklagen	29	7.162,4	8.517,2	4.917,5	0,0	0,0
32,33,34	Rückflüsse von Darlehen und von Kapital-einlagen, Einnahmen aus d. Veräußerung von Beteiligungen u. von Sachen des Anlagevermögens	30	4.295,0	3.885,0	2.032,0	882,0	882,0
35	Beiträge und ähnliche Entgelte	31	1.250,0	1.671,5	1.903,0	1.115,0	1.050,0
36	Zuweisungen und Zuschüsse für Investitionen und Investitionsförderungsmaßnahmen	32	8.515,4	9.717,7	9.291,7	5.042,7	2.197,7
360	vom Bund, LAF, ERP-Sondervermögen	33	136,5	360,0	200,0	200,0	200,0
361	vom Land	34	8.373,9	9.357,7	9.091,7	4.842,7	1.997,7
362,363	von Gemeinden und Gemeindeverbänden, und Zweckverbänden	35	0,0	0,0	0,0	0,0	0,0
364-368	von sonstigen Bereichen	36	5,0	0,0	0,0	0,0	0,0
37	Einnahmen aus Krediten und inneren Darlehen	37	0,0	0,0	0,0	3.880,0	0,0
370	vom Bund, LAF, ERP-Sondervermögen	38	0,0	0,0	0,0	0,0	0,0
371	vom Land	39	0,0	0,0	0,0	0,0	0,0
372,373	von Gemeinden und Gemeindeverbänden, von Zweckverbänden	40	0,0	0,0	0,0	0,0	0,0
374,377,378	vom sonstigen Bereichen Kreditmarkt	41	0,0	0,0	0,0	3.880,0	0,0
379	Inneres Darlehen	42	0,0	0,0	0,0	0,0	0,0
<b>3</b>	<b>Einnahmen des Vermögenshaushalts zusammen (Hauptgruppe 3)</b>	<b>43</b>	<b>22.432,7</b>	<b>24.937,3</b>	<b>20.623,2</b>	<b>13.016,7</b>	<b>5.977,1</b>
<b>0-3</b>	<b>Summe der Einnahmen (Hauptgruppen 0-3)</b>	<b>44</b>	<b>108.522,9</b>	<b>115.959,1</b>	<b>111.149,2</b>	<b>103.579,8</b>	<b>96.900,8</b>
<b>40-47</b>	<b>Ausgaben des Verwaltungshaushalts Personalausgaben (Hauptgruppe 4)</b>	<b>45</b>	<b>28.752,5</b>	<b>30.237,6</b>	<b>30.843,2</b>	<b>31.460,8</b>	<b>32.090,0</b>
	<b>Sächlicher Verwaltungs- und Betriebsaufwand</b>						

## 1. Einnahmen und Ausgaben nach Arten

Gruppierungs-Nr.	Einnahme bzw. Ausgabeart - in 1000 € -	Lfd. Nr.	Lfd. Haushaltsjahr 2024	Planjahr 2025	1. Folgejahr 2026	2. Folgejahr 2027	3. Folgejahr 2028
1	2	3	4	5	6	7	8
50-66	Sächlicher Verwaltungs- und Betriebsaufwand (ohne Gruppen 67 u. 68)	46	18.001,7	17.806,1	15.311,4	15.133,0	15.017,5
670-678	Erstattungen von Ausgaben des Verwaltungshaushalts	47	682,5	697,1	666,8	666,8	667,3
679	Innere Verrechnungen	48	2.875,6	2.965,4	2.965,4	2.965,4	2.965,4
68	Kalkulatorische Kosten	49	6.446,4	6.582,8	6.582,8	6.582,8	6.582,8
69	Aufgabenbezogene Leistungsbeteiligungen	50	0,0	0,0	0,0	0,0	0,0
691	bei Leistungen für Unterkunft und Heizung an Arbeitssuchende	51	0,0	0,0	0,0	0,0	0,0
692	bei Leistungen zur Eingliederung von Arbeitssuchenden	52	0,0	0,0	0,0	0,0	0,0
693	bei einmaligen Leistungen an Arbeitssuchende	53	0,0	0,0	0,0	0,0	0,0
694	beim Arbeitslosengeld II nach §§ 19 ff. SGB II (ohne Leistungen für Unterkunft und Heizung)	54	0,0	0,0	0,0	0,0	0,0
695	bei der Eingliederung von Arbeitssuchenden nach § 16 Abs.1, Abs.2 Satz 2 Nr.5 und 6, Abs.3 und Abs.4 SGB II	55	0,0	0,0	0,0	0,0	0,0
<b>5/6</b>	<b>Sächlicher Verwaltungs- und Betriebsaufwand zusammen (Hauptgruppe 5/6)</b>	<b>56</b>	<b>28.006,2</b>	<b>28.051,4</b>	<b>25.526,4</b>	<b>25.348,0</b>	<b>25.233,0</b>
	<b>Zuweisungen und Zuschüsse (nicht Investitionen)</b>						
71,72	Zuweisungen und sonstige Zuschüsse für laufende Zwecke, Schuldendiensthilfen	57	7.668,5	9.332,4	9.315,9	9.191,6	9.183,6
710,720	an Bund, LAF, ERP-Sondervermögen	58	0,0	0,0	0,0	0,0	0,0
711,721	an Land	59	0,0	0,0	0,0	0,0	0,0
712,713,722,	an Gemeinden und Gemeindeverbände, an Zweckverbände und dgl.	60	520,0	550,0	550,0	550,0	550,0
723							
714,715,716-718, 724-728	an sonstige Bereiche	61	0,0	0,0	0,0	0,0	0,0

## 1. Einnahmen und Ausgaben nach Arten

Gruppierungs-Nr.	Einnahme bzw. Ausgabeart - in 1000 € -	Lfd. Nr.	Lfd. Haushaltsjahr 2024	Planjahr 2025	1. Folgejahr 2026	2. Folgejahr 2027	3. Folgejahr 2028
1	2	3	4	5	6	7	8
	<b>Zuweisungen und Zuschüsse insgesamt</b>						
73-78	Leistungen der Sozialhilfe u. ä.	62	0,0	0,0	0,0	0,0	0,0
791,792	Leistungen nach dem Asylbewerberleistungsgesetz	63	0,0	0,0	0,0	0,0	0,0
7	<b>Ausgaben Hauptgruppe 7 insgesamt</b>	<b>64</b>	<b>7.668,5</b>	<b>9.332,4</b>	<b>9.315,9</b>	<b>9.191,6</b>	<b>9.183,6</b>
	<b>Sonstige Finanzausgaben</b>						
80	Zinsausgaben	65	62,5	40,8	36,0	31,8	27,5
81	Gewerbesteuerumlage	66	1.649,4	1.766,0	1.774,3	1.782,7	1.791,0
82,83	Allgemeine Zuweisungen und Umlagen	67	18.709,9	20.395,5	20.500,0	20.600,0	20.700,0
84,85	Weitere Finanzausgaben, Deckungsreserve	68	31,3	52,2	51,2	51,2	51,2
86	Zuführungen zum Vermögenshaushalt	69	1.209,9	1.145,9	2.479,0	2.097,0	1.847,4
8	Sonstige Finanzausgaben zusammen (Hauptgruppe 8)	70	21.663,0	23.400,4	24.840,5	24.562,7	24.417,1
<b>4-8</b>	<b><u>Ausgaben des Verwaltungshaushalts zusammen (Hauptgruppen 4-8)</u></b>	<b>71</b>	<b><u>86.090,2</u></b>	<b><u>91.021,8</u></b>	<b><u>90.526,0</u></b>	<b><u>90.563,1</u></b>	<b><u>90.923,7</u></b>
	<b>Ausgaben des Vermögenshaushalts</b>						
92,98	Gewährung von Darlehen, Zuweisungen und Zuschüsse für Investitionen	72	102,8	111,2	118,0	113,4	114,4
920,980	an Bund, LAF, ERP-Sondervermögen	73	0,0	0,0	0,0	0,0	0,0
921,981	an Land	74	0,0	0,0	0,0	0,0	0,0
922,982,923,983	an Gemeinden und Gemeindeverbände, an Zweckverbände u. dgl.	75	5,0	0,0	0,0	0,0	0,0
924-928,984-988	an sonstige Bereiche	76	97,8	111,2	118,0	113,4	114,4
93	Vermögenserwerb	77	3.155,0	2.334,5	1.697,5	377,5	347,5
930	Erwerb von Beteiligungen, Kapitaleinlagen	78	0,0	0,0	0,0	0,0	0,0

## 1. Einnahmen und Ausgaben nach Arten

Gruppierungs-Nr.	Einnahme bzw. Ausgabeart - in 1000 € -	Lfd. Nr.	Lfd. Haushaltsjahr 2024	Planjahr 2025	1. Folgejahr 2026	2. Folgejahr 2027	3. Folgejahr 2028
1	2	3	4	5	6	7	8
932	Erwerb von Grundstücken	79	146,5	307,0	102,0	102,0	102,0
935	Erwerb von beweglichen Sachen des Anlagevermögens	80	3.008,5	2.027,5	1.595,5	275,5	245,5
94,95,96	Baumaßnahmen	81	16.899,0	21.260,5	18.066,5	11.601,5	4.095,0
<b>92,93,94 95,96,98</b>	<b>Investitionen und Investitionsförderungsmaßnahmen (zusammen)</b>	<b>82</b>	<b>20.156,8</b>	<b>23.706,2</b>	<b>19.882,0</b>	<b>12.092,4</b>	<b>4.556,9</b>
90	Zuführungen zum Verwaltungshaushalt	83	10,0	296,8	0,0	0,0	0,0
91	Zuführungen an Rücklagen	84	0,0	0,0	0,0	0,0	301,7
97	Tilgung von Krediten, Rückzahlung von inneren Darlehen	85	2.265,9	859,3	741,2	924,3	1.118,5
970	an Bund, LAF, ERP-Sondervermögen	86	0,0	0,0	0,0	0,0	0,0
971	an Land	87	0,0	0,0	0,0	0,0	0,0
972,973	an Gemeinden und Gemeindeverbände, an Zweckverbände u. dgl.	88	0,0	0,0	0,0	0,0	0,0
974-978	an sonstige öffentliche Bereiche	89	2.265,9	859,3	741,2	924,3	1.118,5
979	Rückzahlung von inneren Darlehen	90	0,0	0,0	0,0	0,0	0,0
992	Deckung von Fehlbeträgen (Soll-Fehlbeträgen)	91	0,0	0,0	0,0	0,0	0,0
990,991,997	Übrige Ausgaben des Vermögenshaushalts	92	0,0	0,0	0,0	0,0	0,0
90,91,97,99	Sonstige Ausgaben des Vermögenshaushalts zusammen	93	2.275,9	1.231,1	741,2	924,3	1.420,2
<b>9</b>	<b>Ausgaben des Vermögenshaushalts zusammen (Hauptgruppe 9)</b>	<b>94</b>	<b>22.432,7</b>	<b>24.937,3</b>	<b>20.623,2</b>	<b>13.016,7</b>	<b>5.977,1</b>
<b>4-9</b>	<b>Summe der Ausgaben (Hauptgruppen 4-9)</b>	<b>95</b>	<b>108.522,9</b>	<b>115.959,1</b>	<b>111.149,2</b>	<b>103.579,8</b>	<b>96.900,8</b>

2. Investitionen und Investitionsförderungsmaßnahmen nach Aufgabenbereichen

			Ausgaben							
Gliederungs - Nr.	Aufgabenbereiche	Lfd. Nr.	Lfd. Haus- haltsjahr	Planjahr	1.	2.	3.	Voraus sichtlicher Gesamt- betrag	davon außerhalb des Finanzierungszeitraumes	
					Folgejahr				vorher veran- schlagt	in späteren Jahren zu veranschl.
					2024	2025	2026			
1	2	3	4	5	6	7	8	9	10	11
Tausend €										
00-08	<b>Allgemeine Verwaltung</b>	1	860,0	817,0	75,0	75,0	75,0	1.080,0	978,0	-940,0
10-16	<b>Öffentliche Sicherheit und Ordnung</b>	2	1.189,0	699,0	1.334,0	124,0	124,0	8.364,0	5.040,8	1.042,2
	<b>Schulen</b>									
21	Grundschulen	3	0,0	0,0	0,0	0,0	0,0	0,0	0,0	0,0
22	Regelschulen und Schulverbund Grund- / Regelschulen	4	0,0	0,0	0,0	0,0	0,0	0,0	0,0	0,0
23	Gymnasien, Kollegs (ohne berufl. Gymnasien)	5	0,0	0,0	0,0	0,0	0,0	0,0	0,0	0,0
24	Berufliche Schulen	6	0,0	0,0	0,0	0,0	0,0	0,0	0,0	0,0
27	Förderschulen	7	0,0	0,0	0,0	0,0	0,0	0,0	0,0	0,0
28	Gesamtschulen, Schulzentren	8	0,0	0,0	0,0	0,0	0,0	0,0	0,0	0,0
20,29	Übriges	9	0,0	0,0	0,0	0,0	0,0	0,0	0,0	0,0
2	Epl. 2 zusammen	10	0,0	0,0	0,0	0,0	0,0	0,0	0,0	0,0
	<b>Wissenschaft, Forschung, Kulturpflege, Naturschutz</b>									
31,35	Wissenschaft, Forschung, Volksbildung	11	0,0	0,0	0,0	0,0	0,0	0,0	0,0	0,0
36	Naturschutz, Landschaftspflege, Heimatpflege	12	0,0	0,0	0,0	0,0	0,0	0,0	0,0	0,0
30,32-34,37	Übriges	13	242,0	413,5	267,5	267,5	27,5	3.207,0	508,0	1.723,0
3	Epl. 3 zusammen	14	242,0	413,5	267,5	267,5	27,5	3.207,0	508,0	1.723,0
	<b>Soziale Sicherheit</b>									
43,46	Soziale Einrichtungen, Kriegsopferfürsorge und Jugendhilfe	15	1.974,8	2.764,2	2.241,0	936,4	137,4	10.578,1	4.678,2	-179,1
40,47	Übriges	16	0,0	0,0	0,0	0,0	0,0	0,0	0,0	0,0
4	Epl. 4 zusammen	17	1.974,8	2.764,2	2.241,0	936,4	137,4	10.578,1	4.678,2	-179,1
	<b>Gesundheit, Sport, Erholung</b>									
51	Krankenhäuser	18	0,0	0,0	0,0	0,0	0,0	0,0	0,0	0,0
50,54	Sonstige Einrichtungen des Gesundheitswesens	19	0,0	0,0	0,0	0,0	0,0	0,0	0,0	0,0

## 2. Investitionen und Investitionsförderungsmaßnahmen nach Aufgabenbereichen

			Ausgaben								
Gliederungs - Nr.	Aufgabenbereiche	Lfd. Nr.	Lfd. Haus- haltsjahr  2024	Planjahr  2025	1.	2.	3.	Voraus sichtlicher Gesamt- betrag	davon außerhalb des Finanzierungszeitraumes		
					Folgejahr				vorher veran- schlagt	in späteren Jahren zu veranschl.	
1	2	3	4	5	2026	2027	2028	8	9	10	11
Tausend €											
55,56,57	Sport, Badeanstalten	20	1.503,5	3.382,0	3.340,0	190,0	120,0	13.630,2	5.484,9	1.113,3	
58,59	Übriges	21	1.705,0	1.219,0	431,0	814,0	244,0	7.558,3	3.425,1	1.425,2	
5	Epl. 5 zusammen	22	3.208,5	4.601,0	3.771,0	1.004,0	364,0	21.188,5	8.909,9	2.538,6	
<b>Bau- und Wohnungswesen, Verkehr</b>											
63-66	Straßen	23	5.565,0	4.955,0	4.603,0	5.073,0	2.758,0	37.976,3	17.145,4	3.441,9	
60,61,62,											
67-69	Übriges	24	4.235,5	3.448,5	3.983,0	2.148,0	668,0	28.423,0	15.690,6	2.484,9	
6	Epl. 6 zusammen	25	9.800,5	8.403,5	8.586,0	7.221,0	3.426,0	66.399,3	32.836,1	5.926,7	
<b>Öffentliche Einrichtungen, Wirtschaftsförderung</b>											
70	Abwasserbeseitigung	26	50,0	145,0	0,0	0,0	0,0	195,0	0,0	50,0	
72	Abfallbeseitigung	27	0,0	0,0	0,0	0,0	0,0	0,0	0,0	0,0	
73-79	Übriges	28	1.674,5	1.727,0	810,5	207,5	136,0	9.790,5	5.308,0	1.601,5	
7	Epl. 7 zusammen	29	1.724,5	1.872,0	810,5	207,5	136,0	9.985,5	5.308,0	1.651,5	
<b>Wirtschaftliche Unternehmen, allgemeines Grund- und Sondervermögen</b>											
80-87	Wirtschaftliche Unternehmen	30	1.114,0	3.844,0	2.565,0	2.055,0	65,0	32.319,9	22.690,9	1.100,0	
88,89	Allgemeines Grund- und Sondervermögen	31	43,5	292,0	232,0	202,0	202,0	1.127,8	436,9	-237,1	
8	Epl. 8 zusammen	32	1.157,5	4.136,0	2.797,0	2.257,0	267,0	33.447,7	23.127,8	862,9	
<b>0-8</b>	<b>Investitionen, Investitionsförderungs- maßnahmen insgesamt</b>	<b>33</b>	<b>20.156,8</b>	<b>23.706,2</b>	<b>19.882,0</b>	<b>12.092,4</b>	<b>4.556,9</b>	<b>154.250,1</b>	<b>81.386,7</b>	<b>12.625,9</b>	



2. Investitionen und Investitionsförderungsmaßnahmen nach Aufgabenbereichen

			<b>Objektbezogene Einnahmen</b>							
Gliederungs - Nr.	Aufgabenbereiche	Lfd. Nr.	Lfd. Haus- haltsjahr  2024	Planjahr  2025	1. 2. 3.			Voraus sichtlicher Gesamt- betrag	davon außerhalb des Finanzierungszeitraumes	
					Folgejahr				vorher veran- schlagt	in späteren Jahren zu veranschl.
1	2	3	4	5	6	7	8	9	10	11
Tausend €										
<b>Objektbezogene Einnahmen</b>										
00-08	Allgemeine Verwaltung	1	0,0	0,0	0,0	0,0	0,0	73,0	73,0	0,0
10-16	Öffentliche Sicherheit und Ordnung	2	205,5	100,0	320,0	80,0	0,0	710,3	264,8	-54,5
<b>Schulen</b>										
21	Grundschulen	3	0,0	0,0	0,0	0,0	0,0	0,0	0,0	0,0
22	Regelschulen und Schulverbund Grund- /Regelschulen	4	0,0	0,0	0,0	0,0	0,0	0,0	0,0	0,0
23	Gymnasien, Kollegs (ohne berufl. Gymnasien)	5	0,0	0,0	0,0	0,0	0,0	0,0	0,0	0,0
24	Berufliche Schulen	6	0,0	0,0	0,0	0,0	0,0	0,0	0,0	0,0
27	Förderschulen	7	0,0	0,0	0,0	0,0	0,0	0,0	0,0	0,0
28	Gesamtschulen, Schulzentren	8	0,0	0,0	0,0	0,0	0,0	0,0	0,0	0,0
20,29	Übriges	9	0,0	0,0	0,0	0,0	0,0	0,0	0,0	0,0
2	Epl. 2 zusammen	10	0,0	0,0	0,0	0,0	0,0	0,0	0,0	0,0
<b>Wissenschaft, Forschung, Kulturpflege, Naturschutz</b>										
31-35	Wissenschaft, Forschung, Volksbildung	11	10,0	123,0	0,0	0,0	0,0	215,5	92,4	0,1
36	Naturschutz, Landschaftspflege, Heimatspflege	12	0,0	0,0	0,0	0,0	0,0	0,0	0,0	0,0
30,32-34,37	Übriges	13	10,0	123,0	0,0	0,0	0,0	215,5	92,4	0,1
3	Epl. 3 zusammen	14	10,0	123,0	0,0	0,0	0,0	215,5	92,4	0,1
<b>Soziale Sicherheit</b>										
43,46	Soziale Einrichtungen, Kriegsopferfürsorge und Jugendhilfe	15	1.142,0	716,0	771,0	381,0	231,0	4.198,0	2.310,2	-211,2
40,47	Übriges	16	0,0	0,0	0,0	0,0	0,0	0,0	0,0	0,0
4	Epl. 4 zusammen	17	1.142,0	716,0	771,0	381,0	231,0	4.198,0	2.310,2	-211,2
<b>Gesundheit, Sport, Erholung</b>										
51	Krankenhäuser	18	0,0	0,0	0,0	0,0	0,0	0,0	0,0	0,0

## 2. Investitionen und Investitionsförderungsmaßnahmen nach Aufgabenbereichen

			Objektbezogene Einnahmen							
Gliederungs - Nr.	Aufgabenbereiche	Lfd. Nr.	Lfd. Haus- haltsjahr  2024	Planjahr  2025	1.			Voraus sichtlicher Gesamt- betrag	davon außerhalb des Finanzierungszeitraumes	
					2.	3.	Folgejahr		vorher veran- schlagt	in späteren Jahren zu veranschl.
1	2	3	4	5	6	7	8	9	10	11
Tausend €										
50,54	Sonstige Einrichtungen des Gesundheitswesens	19	0,0	0,0	0,0	0,0	0,0	0,0	0,0	0,0
55,56,57	Sport, Badeanstalten	20	280,0	1.481,0	1.950,0	0,0	0,0	4.917,0	2.236,0	-750,0
58,59	Übriges	21	518,0	830,0	600,0	690,0	310,0	3.494,8	353,1	711,7
5	Epl. 5 zusammen	22	798,0	2.311,0	2.550,0	690,0	310,0	8.411,8	2.589,1	-38,3
<b>Bau- und Wohnungswesen, Verkehr</b>										
63-66	Straßen	23	2.390,5	2.438,5	1.828,0	1.390,0	950,0	8.513,3	2.752,2	-845,4
60,61,62,67-69	Übriges	24	2.341,5	1.719,0	2.500,0	960,0	400,0	14.716,8	6.463,2	2.674,6
6	Epl. 6 zusammen	25	4.732,0	4.157,5	4.328,0	2.350,0	1.350,0	23.230,1	9.215,4	1.829,2
<b>Öffentliche Einrichtungen, Wirtschaftsförderung</b>										
70	Abwasserbeseitigung	26	0,0	0,0	0,0	0,0	0,0	0,0	0,0	0,0
72	Abfallbeseitigung	27	0,0	0,0	0,0	0,0	0,0	0,0	0,0	0,0
73-79	Übriges	28	456,5	250,0	119,0	0,0	0,0	898,2	144,8	384,4
7	Epl. 7 zusammen	29	456,5	250,0	119,0	0,0	0,0	898,2	144,8	384,4
<b>Wirtschaftliche Unternehmen, allgemeines Grund- und Sondervermögen</b>										
80-87	Wirtschaftliche Unternehmen	30	987,5	2.275,0	1.600,0	1.300,0	0,0	20.358,9	12.408,9	2.775,0
88,89	Allgemeines Grund- und Sondervermögen	31	80,0	100,0	150,0	0,0	0,0	369,3	39,3	80,0
8	Epl. 8 zusammen	32	1.067,5	2.375,0	1.750,0	1.300,0	0,0	20.728,2	12.448,2	2.855,0
<b>0-8</b>	<b>Investitionen, Investitionsförderungs- maßnahmen zusammen</b>	<b>33</b>	<b>8.411,5</b>	<b>10.032,5</b>	<b>9.838,0</b>	<b>4.801,0</b>	<b>1.891,0</b>	<b>58.465,1</b>	<b>27.138,0</b>	<b>4.764,6</b>

	Bezeichnung	bereitgestellt bisher	2024 T€	2025 T€	2026 T€	2027 T€	2028 T€	Gesamtbe- darf
	1	2	3	4	5	6	7	8
<b>0</b>	<b>Allgemeine Verwaltung</b>							
<b>02</b>	<b>Hauptverwaltung</b>							
<b>02750</b>	<b>Fahrradbeauftragte*r</b>							
02750.935100.999	Installation Dauerzählstelle	0,0	0,0	2,0	0,0	0,0	0,0	0,0
	<b>Ausgaben</b>	<b>0,0</b>	<b>0,0</b>	<b>2,0</b>	<b>0,0</b>	<b>0,0</b>	<b>0,0</b>	<b>0,0</b>
	<b>Abschluss Unterabschnitt 02750</b>							
	<b>Ausgaben</b>	<b>0,0</b>	<b>0,0</b>	<b>2,0</b>	<b>0,0</b>	<b>0,0</b>	<b>0,0</b>	<b>0,0</b>
	<b>Abschluss Oberabschnitt 027</b>							
	<b>Ausgaben</b>	<b>0,0</b>	<b>0,0</b>	<b>2,0</b>	<b>0,0</b>	<b>0,0</b>	<b>0,0</b>	<b>0,0</b>
	<b>Abschluss Abschnitt 02</b>							
	<b>Ausgaben</b>	<b>0,0</b>	<b>0,0</b>	<b>2,0</b>	<b>0,0</b>	<b>0,0</b>	<b>0,0</b>	<b>0,0</b>
<b>06</b>	<b>Einrichtungen für die gesamte Verwaltung</b>							
<b>06100</b>	<b>Verwaltungsgebäude</b>							
06100.941200.003	Verwaltungsgebäude (Umbau, Erweiterung, Sanierung)	0,0	80,0	160,0	0,0	0,0	0,0	0,0
06100.941200.711	Umbau Rathaus Langewiesen (EG)	0,0	0,0	0,0	0,0	0,0	0,0	0,0
06100.941201.731	Verwaltungsgebäude (Umbau, Erweiterung, San.)	667,3	20,0	40,0	0,0	0,0	0,0	720,0
06100.941201.770	Verwaltungsgebäude (Umbau, Erweiterung, San.)	0,0	0,0	0,0	0,0	0,0	0,0	0,0
06100.941202.001	Verwaltungsgebäude (Umbau, Erweiterung, San.)	310,7	30,0	20,0	0,0	0,0	0,0	360,0
06100.945201.710	Sanierung Rathaus Langewiesen (Brandschutz)	0,0	100,0	25,0	0,0	0,0	0,0	0,0
	<b>Ausgaben</b>	<b>978,0</b>	<b>230,0</b>	<b>245,0</b>	<b>0,0</b>	<b>0,0</b>	<b>0,0</b>	<b>1.080,0</b>

	Bezeichnung	bereitgestellt bisher	2024 T€	2025 T€	2026 T€	2027 T€	2028 T€	Gesamtbe- darf
	1	2	3	4	5	6	7	8
	<b>Abschluss Unterabschnitt 06100 Ausgaben</b>	<b>978,0</b>	<b>230,0</b>	<b>245,0</b>	<b>0,0</b>	<b>0,0</b>	<b>0,0</b>	<b>1.080,0</b>
	<b>Abschluss Oberabschnitt 061 Ausgaben</b>	<b>978,0</b>	<b>230,0</b>	<b>245,0</b>	<b>0,0</b>	<b>0,0</b>	<b>0,0</b>	<b>1.080,0</b>
<b>06200</b>	<b>Zentraleinrichtung für die Gesamtverwaltung</b>							
06200.935000.999	Erwerb von beweglichen Sachen des Anlagevermögens	0,0	10,0	10,0	10,0	10,0	10,0	0,0
06200.935100.002	Geräte, Maschinen, Ausstattungs- und Ausrüstungsgegenstände	0,0	70,0	30,0	0,0	0,0	0,0	0,0
06200.935100.007	Geräte, Maschinen, Ausstattungs- und Ausrüstungsgegenstände	0,0	50,0	0,0	0,0	0,0	0,0	0,0
06200.935101.999	Geräte, Maschinen, Ausrüstungen (außer Bürotechnik)	0,0	20,0	20,0	10,0	10,0	10,0	0,0
06200.935200.003	Büromöbel und -ausstattungen	0,0	10,0	10,0	0,0	0,0	0,0	0,0
06200.935200.004	Büromöbel und -ausstattungen	0,0	25,0	0,0	0,0	0,0	0,0	0,0
06200.935200.999	Büromöbel und -ausstattungen	0,0	40,0	40,0	10,0	10,0	10,0	0,0
06200.935210.999	EDV-Anlage (einschließlich Installation)	0,0	220,0	300,0	0,0	0,0	0,0	0,0
06200.935214.999	Technische Ausrüstungen zur Digitalisierung der Verwaltung	0,0	10,0	110,0	20,0	20,0	20,0	0,0
06200.935216.999	Offenes W-LAN-Netz in den OT	0,0	5,0	0,0	0,0	0,0	0,0	0,0
06200.935300.999	Erwerb von Fahrzeugen	0,0	130,0	25,0	0,0	0,0	0,0	0,0
06200.958200.999	LWL-Kabelverlegungen städtische Standorte	0,0	10,0	10,0	10,0	10,0	10,0	0,0
06200.968100.999	Fernsprechanlage Rathaus	0,0	30,0	15,0	15,0	15,0	15,0	0,0
	<b>Ausgaben</b>	<b>0,0</b>	<b>630,0</b>	<b>570,0</b>	<b>75,0</b>	<b>75,0</b>	<b>75,0</b>	<b>0,0</b>
	<b>Abschluss Unterabschnitt 06200 Ausgaben</b>	<b>0,0</b>	<b>630,0</b>	<b>570,0</b>	<b>75,0</b>	<b>75,0</b>	<b>75,0</b>	<b>0,0</b>
	<b>Abschluss Oberabschnitt 062</b>							

Investitionsmaßnahmen

	Bezeichnung	bereitgestellt bisher	2024 T€	2025 T€	2026 T€	2027 T€	2028 T€	Gesamtbe- darf
	1	2	3	4	5	6	7	8
	<i>Ausgaben</i>	<i>0,0</i>	<i>630,0</i>	<i>570,0</i>	<i>75,0</i>	<i>75,0</i>	<i>75,0</i>	<i>0,0</i>
	<i>Abschluss Abschnitt 06 Ausgaben</i>	<i>978,0</i>	<i>860,0</i>	<i>815,0</i>	<i>75,0</i>	<i>75,0</i>	<i>75,0</i>	<i>1.080,0</i>
	<i>Abschluss Einzelplan 0 Ausgaben</i>	<i>978,0</i>	<i>860,0</i>	<i>817,0</i>	<i>75,0</i>	<i>75,0</i>	<i>75,0</i>	<i>1.080,0</i>
<b>1</b>	<b>Öffentliche Sicherheit und Ordnung</b>							
<b>11</b>	<b>Öffentliche Ordnung</b>							
<b>11000</b>	<b>Ordnungsamt</b>							
11000.958200.999	Errichtung Kadaversammelplatz	0,0	6,0	6,0	0,0	0,0	0,0	0,0
	<i>Ausgaben</i>	<i>0,0</i>	<i>6,0</i>	<i>6,0</i>	<i>0,0</i>	<i>0,0</i>	<i>0,0</i>	<i>0,0</i>
	<i>Abschluss Unterabschnitt 11000 Ausgaben</i>	<i>0,0</i>	<i>6,0</i>	<i>6,0</i>	<i>0,0</i>	<i>0,0</i>	<i>0,0</i>	<i>0,0</i>
	<i>Abschluss Oberabschnitt 110 Ausgaben</i>	<i>0,0</i>	<i>6,0</i>	<i>6,0</i>	<i>0,0</i>	<i>0,0</i>	<i>0,0</i>	<i>0,0</i>
<b>11200</b>	<b>Straßenverkehrsbehörde</b>							
11200.935100.999	Erwerb von Geschwindigkeits- und Anzeigetafeln	0,0	0,0	4,0	4,0	4,0	4,0	0,0
	<i>Ausgaben</i>	<i>0,0</i>	<i>0,0</i>	<i>4,0</i>	<i>4,0</i>	<i>4,0</i>	<i>4,0</i>	<i>0,0</i>
	<i>Abschluss Unterabschnitt 11200 Ausgaben</i>	<i>0,0</i>	<i>0,0</i>	<i>4,0</i>	<i>4,0</i>	<i>4,0</i>	<i>4,0</i>	<i>0,0</i>

	Bezeichnung	bereitgestellt bisher	2024 T€	2025 T€	2026 T€	2027 T€	2028 T€	Gesamtbe- darf
	1	2	3	4	5	6	7	8
	<b>Abschluss Oberabschnitt 112 Ausgaben</b>	<b>0,0</b>	<b>0,0</b>	<b>4,0</b>	<b>4,0</b>	<b>4,0</b>	<b>4,0</b>	<b>0,0</b>
<b>11300</b>	<b>Stadtpolizei</b>							
11300.935100.999	Erwerb von Handerfassungsgeräten	0,0	7,0	2,0	0,0	0,0	0,0	0,0
11300.935900.999	Erwerb von einheitlicher Dienst- und Schutzkleidung	0,0	10,0	3,0	10,0	0,0	0,0	0,0
	<b>Ausgaben</b>	<b>0,0</b>	<b>17,0</b>	<b>5,0</b>	<b>10,0</b>	<b>0,0</b>	<b>0,0</b>	<b>0,0</b>
	<b>Abschluss Unterabschnitt 11300 Ausgaben</b>	<b>0,0</b>	<b>17,0</b>	<b>5,0</b>	<b>10,0</b>	<b>0,0</b>	<b>0,0</b>	<b>0,0</b>
	<b>Abschluss Oberabschnitt 113 Ausgaben</b>	<b>0,0</b>	<b>17,0</b>	<b>5,0</b>	<b>10,0</b>	<b>0,0</b>	<b>0,0</b>	<b>0,0</b>
<b>11700</b>	<b>Tierheim/Tierschutz</b>							
11700.947200.999	Sanierung Tierheim	0,0	65,0	30,0	0,0	0,0	0,0	0,0
11700.981100.999	Rückzahlung von Zuweisungen und Zuschüsse für Investitionen an das Land, soweit nicht absetzbar	0,0	0,0	0,0	0,0	0,0	0,0	0,0
	<b>Ausgaben</b>	<b>0,0</b>	<b>65,0</b>	<b>30,0</b>	<b>0,0</b>	<b>0,0</b>	<b>0,0</b>	<b>0,0</b>
	<b>Abschluss Unterabschnitt 11700 Ausgaben</b>	<b>0,0</b>	<b>65,0</b>	<b>30,0</b>	<b>0,0</b>	<b>0,0</b>	<b>0,0</b>	<b>0,0</b>
	<b>Abschluss Oberabschnitt 117 Ausgaben</b>	<b>0,0</b>	<b>65,0</b>	<b>30,0</b>	<b>0,0</b>	<b>0,0</b>	<b>0,0</b>	<b>0,0</b>

	Bezeichnung	bereitgestellt bisher	2024 T€	2025 T€	2026 T€	2027 T€	2028 T€	Gesamtbe- darf
	1	2	3	4	5	6	7	8
	<b>Abschluss Abschnitt 11 Ausgaben</b>	<b>0,0</b>	<b>88,0</b>	<b>45,0</b>	<b>14,0</b>	<b>4,0</b>	<b>4,0</b>	<b>0,0</b>
<b>13</b>	<b>Brandschutz</b>							
<b>13000</b>	<b>Feuerwehren</b>							
13000.935000.999	Erwerb von Sirenen	85,0	0,0	30,0	0,0	0,0	0,0	150,0
13000.935100.734	Geräte, Maschinen, Ausstattungs- und Ausrüstungsgegenstände	0,0	50,0	0,0	0,0	0,0	0,0	50,0
13000.935100.999	Ausrüstung der Feuerwehren	0,0	40,0	50,0	0,0	0,0	0,0	0,0
13000.935102.999	Nachrüstung von funkgesteuerten Rauch- meldern	0,0	15,0	15,0	0,0	0,0	0,0	0,0
13000.935104.999	Erwerb von Handsprechfunkgeräten	0,0	30,0	20,0	0,0	0,0	0,0	0,0
13000.935105.999	Erwerb von Atemschutzgeräten	0,0	35,0	35,0	0,0	0,0	0,0	0,0
13000.935106.006	Erwerb von Digitalfunk	0,0	0,0	0,0	0,0	0,0	0,0	0,0
13000.935200.710	Büromöbel und -ausstattungen	0,0	0,0	20,0	0,0	0,0	0,0	0,0
13000.935200.999	Ausstattung Feuerwehren allgemein	0,0	40,0	25,0	20,0	20,0	20,0	0,0
13000.935220.760	Ausstattung, Einrichtungsgegenstände in Diensträumen - sonstige Büro- ausstattung	60,0	0,0	0,0	0,0	0,0	0,0	60,0
13000.935300.106	Erwerb von Fahrzeugen	185,7	0,0	0,0	0,0	0,0	0,0	185,8
13000.935300.732	Erwerb von Fahrzeugen	570,0	0,0	0,0	0,0	0,0	0,0	570,0
13000.935300.735	Erwerb von Fahrzeugen	0,0	0,0	0,0	550,0	0,0	0,0	550,0
13000.935300.811	Erwerb von Fahrzeugen	0,0	550,0	65,0	0,0	0,0	0,0	615,0
13000.935330.761	Anschaffung TSF-W	510,2	0,0	0,0	0,0	0,0	0,0	510,2
13000.935330.802	Erwerb von Spezialfahrzeugen	0,0	0,0	0,0	650,0	0,0	0,0	650,0
13000.935900.999	Pers. Schutzkleidung und -ausrüstung	0,0	40,0	40,0	0,0	0,0	0,0	0,0
13000.935901.940	Erwerb von Aufenthaltszelten	0,0	10,0	8,0	0,0	0,0	0,0	0,0
13000.945100.760	Sonstige öffentliche Gebäude (Neubau)	1.660,0	0,0	0,0	0,0	0,0	0,0	1.660,0
13000.945200.100	Umbau, Erweiterung, Sanierung	391,0	50,0	50,0	0,0	0,0	0,0	450,0
13000.945200.710	Umbau, Erweiterung, Sanierung	124,3	30,0	0,0	0,0	0,0	0,0	154,4

Investitionsmaßnahmen

	Bezeichnung	bereitgestellt bisher	2024 T€	2025 T€	2026 T€	2027 T€	2028 T€	Gesamtbe- darf
	1	2	3	4	5	6	7	8
13000.945200.730	Umbau,Erweiterung, Sanierung	0,0	0,0	0,0	0,0	0,0	0,0	0,0
13000.945200.750	Umbau,Erweiterung, Sanierung	17,0	0,0	0,0	0,0	0,0	0,0	17,1
13000.945200.770	Umbau,Erweiterung, Sanierung	17,0	0,0	0,0	0,0	0,0	0,0	17,1
13000.945200.780	Umbau,Erweiterung, Sanierung	20,0	0,0	0,0	0,0	0,0	0,0	20,1
13000.945200.790	Umbau,Erweiterung, Sanierung	17,0	20,0	50,0	0,0	0,0	0,0	17,1
13000.945201.200	Sanierungsmaßnahmen	9,5	0,0	0,0	0,0	0,0	0,0	9,6
13000.945201.500	Sanierungsmaßnahmen	819,0	10,0	60,0	0,0	0,0	0,0	890,0
13000.945201.600	Sanierungsmaßnahmen	9,7	0,0	0,0	0,0	0,0	0,0	9,8
13000.945201.720	Sanierungsmaßnahmen	22,9	40,0	15,0	0,0	0,0	0,0	77,8
13000.945201.800	Feuerwache Frauenwald	438,0	80,0	0,0	0,0	0,0	0,0	520,0
13000.945206.810	Umbau,Erweiterung, Sanierung der Feuerwache	0,0	0,0	0,0	100,0	100,0	100,0	850,0
13000.945301.999	Umstellung der Schließsysteme in den Wehren	44,4	15,0	15,0	0,0	0,0	0,0	100,0
13000.950400.999	Konzeptionelle Planung	40,0	40,0	150,0	0,0	0,0	0,0	230,0
	<b>Ausgaben</b>	<b>5.040,8</b>	<b>1.095,0</b>	<b>648,0</b>	<b>1.320,0</b>	<b>120,0</b>	<b>120,0</b>	<b>8.364,0</b>
	<b>Abschluss Unterabschnitt 13000 Ausgaben</b>	<b>5.040,8</b>	<b>1.095,0</b>	<b>648,0</b>	<b>1.320,0</b>	<b>120,0</b>	<b>120,0</b>	<b>8.364,0</b>
	<b>Abschluss Oberabschnitt 130 Ausgaben</b>	<b>5.040,8</b>	<b>1.095,0</b>	<b>648,0</b>	<b>1.320,0</b>	<b>120,0</b>	<b>120,0</b>	<b>8.364,0</b>
	<b>Abschluss Abschnitt 13 Ausgaben</b>	<b>5.040,8</b>	<b>1.095,0</b>	<b>648,0</b>	<b>1.320,0</b>	<b>120,0</b>	<b>120,0</b>	<b>8.364,0</b>
<b>14</b>	<b>Katastrophenschutz, Zivilschutz</b>							
<b>14100</b>	<b>Wasserwehr</b>							



Investitionsmaßnahmen

	Bezeichnung	bereitgestellt bisher	2024 T€	2025 T€	2026 T€	2027 T€	2028 T€	Gesamtbe- darf
	1	2	3	4	5	6	7	8
14100.935100.999	Ausrüstung der Wasserwehr	0,0	6,0	6,0	0,0	0,0	0,0	0,0
14100.935900.999	Persönliche Schutzkleidung und -ausrüstung	0,0	0,0	0,0	0,0	0,0	0,0	0,0
	<b>Ausgaben</b>	<b>0,0</b>	<b>6,0</b>	<b>6,0</b>	<b>0,0</b>	<b>0,0</b>	<b>0,0</b>	<b>0,0</b>
	<b>Abschluss Unterabschnitt 14100 Ausgaben</b>	<b>0,0</b>	<b>6,0</b>	<b>6,0</b>	<b>0,0</b>	<b>0,0</b>	<b>0,0</b>	<b>0,0</b>
	<b>Abschluss Oberabschnitt 141 Ausgaben</b>	<b>0,0</b>	<b>6,0</b>	<b>6,0</b>	<b>0,0</b>	<b>0,0</b>	<b>0,0</b>	<b>0,0</b>
	<b>Abschluss Abschnitt 14 Ausgaben</b>	<b>0,0</b>	<b>6,0</b>	<b>6,0</b>	<b>0,0</b>	<b>0,0</b>	<b>0,0</b>	<b>0,0</b>
	<b>Abschluss Einzelplan 1 Ausgaben</b>	<b>5.040,8</b>	<b>1.189,0</b>	<b>699,0</b>	<b>1.334,0</b>	<b>124,0</b>	<b>124,0</b>	<b>8.364,0</b>
<b>3</b>	<b>Wissenschaft, Forschung, Kulturpflege, Naturschutz</b>							
<b>32</b>	<b>Museen, Sammlungen, Ausstellungen</b>							
<b>32000</b>	<b>GoetheStadtMuseum</b>							
32000.935100.999	Geräte, Maschinen, Ausrüstungen	0,0	1,5	1,5	1,5	1,5	1,5	0,0
32000.935200.999	Ausstattung Museum	0,0	3,0	2,0	0,0	0,0	0,0	0,0
32000.935201.999	Ausstattung Museumsdepot	0,0	4,0	2,0	1,0	1,0	1,0	0,0
32000.935220.999	Ausstattung. Einrichtung	0,0	0,0	1,0	0,0	0,0	0,0	0,0
32000.935700.999	Ankauf von Kunst- und Kulturgut	0,0	1,0	6,0	2,0	2,0	2,0	0,0
	<b>Ausgaben</b>	<b>0,0</b>	<b>9,5</b>	<b>12,5</b>	<b>4,5</b>	<b>4,5</b>	<b>4,5</b>	<b>0,0</b>

	Bezeichnung	bereitgestellt bisher	2024 T€	2025 T€	2026 T€	2027 T€	2028 T€	Gesamtbe- darf
	1	2	3	4	5	6	7	8
	<b>Abschluss Unterabschnitt 32000 Ausgaben</b>	<b>0,0</b>	<b>9,5</b>	<b>12,5</b>	<b>4,5</b>	<b>4,5</b>	<b>4,5</b>	<b>0,0</b>
<b>32001</b>	<b>Museum Jagdhaus Gabelbach</b>							
32001.935200.999	Büromöbel und -ausstattungen	0,0	12,0	2,0	2,0	2,0	2,0	0,0
32001.935700.999	Ankauf von Kulturgut	0,0	0,5	0,5	0,5	0,5	0,5	0,0
32001.944300.999	Um- und Ausbau	316,9	30,0	30,0	0,0	0,0	0,0	375,0
32001.969200.999	Erneuerung Stele Außengelände	0,0	6,0	0,0	0,0	0,0	0,0	0,0
	<b>Ausgaben</b>	<b>316,9</b>	<b>48,5</b>	<b>32,5</b>	<b>2,5</b>	<b>2,5</b>	<b>2,5</b>	<b>375,0</b>
	<b>Abschluss Unterabschnitt 32001 Ausgaben</b>	<b>316,9</b>	<b>48,5</b>	<b>32,5</b>	<b>2,5</b>	<b>2,5</b>	<b>2,5</b>	<b>375,0</b>
<b>32022</b>	<b>Stadt- und Schlossmuseum Gehren</b>							
32022.935201.999	Ausstattungen/ Einrichtungen	0,0	5,0	0,0	0,0	0,0	0,0	0,0
	<b>Ausgaben</b>	<b>0,0</b>	<b>5,0</b>	<b>0,0</b>	<b>0,0</b>	<b>0,0</b>	<b>0,0</b>	<b>0,0</b>
	<b>Abschluss Unterabschnitt 32022 Ausgaben</b>	<b>0,0</b>	<b>5,0</b>	<b>0,0</b>	<b>0,0</b>	<b>0,0</b>	<b>0,0</b>	<b>0,0</b>
<b>32023</b>	<b>Goethemuseum Stützerbach</b>							
32023.935200.999	Büromöbel und -ausstattungen	0,0	0,0	5,0	0,0	0,0	0,0	0,0
32023.935700.999	Ankauf von Kunst- und Kulturgut	0,0	0,5	0,5	0,5	0,5	0,5	0,0
32023.935701.999	Erweiterung Dauerausstellung	0,0	10,0	15,0	10,0	10,0	10,0	0,0
32023.941200.999	Dachsanierung	0,0	0,0	190,0	0,0	0,0	0,0	190,0
32023.945200.001	Umbau, Erweiterung, Sanierung	185,7	0,0	0,0	0,0	0,0	0,0	1.857,0
32023.969200.999	Erneuerung Stele Außengelände	0,0	6,0	0,0	0,0	0,0	0,0	0,0
	<b>Ausgaben</b>	<b>185,7</b>	<b>16,5</b>	<b>210,5</b>	<b>10,5</b>	<b>10,5</b>	<b>10,5</b>	<b>2.047,0</b>

	Bezeichnung	bereitgestellt bisher	2024 T€	2025 T€	2026 T€	2027 T€	2028 T€	Gesamtbe- darf
	1	2	3	4	5	6	7	8
	<b>Abschluss Unterabschnitt 32023 Ausgaben</b>	<b>185,7</b>	<b>16,5</b>	<b>210,5</b>	<b>10,5</b>	<b>10,5</b>	<b>10,5</b>	<b>2.047,0</b>
	<b>Abschluss Oberabschnitt 320 Ausgaben</b>	<b>502,6</b>	<b>79,5</b>	<b>255,5</b>	<b>17,5</b>	<b>17,5</b>	<b>17,5</b>	<b>2.422,0</b>
<b>32400</b>	<b>Stadtarchiv</b>							
32400.935200.999	Ausstattung, Einrichtungsgegenstände	0,0	55,0	5,0	0,0	0,0	0,0	0,0
	<b>Ausgaben</b>	<b>0,0</b>	<b>55,0</b>	<b>5,0</b>	<b>0,0</b>	<b>0,0</b>	<b>0,0</b>	<b>0,0</b>
	<b>Abschluss Unterabschnitt 32400 Ausgaben</b>	<b>0,0</b>	<b>55,0</b>	<b>5,0</b>	<b>0,0</b>	<b>0,0</b>	<b>0,0</b>	<b>0,0</b>
	<b>Abschluss Oberabschnitt 324 Ausgaben</b>	<b>0,0</b>	<b>55,0</b>	<b>5,0</b>	<b>0,0</b>	<b>0,0</b>	<b>0,0</b>	<b>0,0</b>
	<b>Abschluss Abschnitt 32 Ausgaben</b>	<b>502,6</b>	<b>134,5</b>	<b>260,5</b>	<b>17,5</b>	<b>17,5</b>	<b>17,5</b>	<b>2.422,0</b>
<b>34</b>	<b>Heimat- und sonstige Kulturpflege</b>							
<b>34000</b>	<b>Heimat- und sonstige Kulturpflege</b>							
34000.935700.999	Kunst im öffentlichen Raum - Anschaffung Kunstgüter	5,3	0,0	80,0	40,0	40,0	0,0	300,0
34000.961330.999	Einfriedung Schlossmauer GEH	0,0	50,0	50,0	200,0	200,0	0,0	450,0
34000.969210.999	Anbringung einer Erinnerungstafel Hansenmühle	0,0	0,5	0,0	0,0	0,0	0,0	0,0
	<b>Ausgaben</b>	<b>5,3</b>	<b>50,5</b>	<b>130,0</b>	<b>240,0</b>	<b>240,0</b>	<b>0,0</b>	<b>750,0</b>

Investitionsmaßnahmen

	Bezeichnung	bereitgestellt bisher	2024 T€	2025 T€	2026 T€	2027 T€	2028 T€	Gesamtbe- darf
	1	2	3	4	5	6	7	8
	<b>Abschluss Unterabschnitt 34000 Ausgaben</b>	<b>5,3</b>	<b>50,5</b>	<b>130,0</b>	<b>240,0</b>	<b>240,0</b>	<b>0,0</b>	<b>750,0</b>
	<b>Abschluss Oberabschnitt 340 Ausgaben</b>	<b>5,3</b>	<b>50,5</b>	<b>130,0</b>	<b>240,0</b>	<b>240,0</b>	<b>0,0</b>	<b>750,0</b>
	<b>Abschluss Abschnitt 34 Ausgaben</b>	<b>5,3</b>	<b>50,5</b>	<b>130,0</b>	<b>240,0</b>	<b>240,0</b>	<b>0,0</b>	<b>750,0</b>
<b>35</b>	<b>Volksbildung</b>							
<b>35200</b>	<b>Öffentliche Büchereien</b>							
35200.935200.999	Ausstattung, Einrichtung, Ausrüstung	0,0	0,0	0,0	0,0	0,0	0,0	0,0
	<b>Ausgaben</b>	<b>0,0</b>	<b>0,0</b>	<b>0,0</b>	<b>0,0</b>	<b>0,0</b>	<b>0,0</b>	<b>0,0</b>
	<b>Abschluss Unterabschnitt 35200 Ausgaben</b>	<b>0,0</b>	<b>0,0</b>	<b>0,0</b>	<b>0,0</b>	<b>0,0</b>	<b>0,0</b>	<b>0,0</b>
	<b>Abschluss Oberabschnitt 352 Ausgaben</b>	<b>0,0</b>	<b>0,0</b>	<b>0,0</b>	<b>0,0</b>	<b>0,0</b>	<b>0,0</b>	<b>0,0</b>
	<b>Abschluss Abschnitt 35 Ausgaben</b>	<b>0,0</b>	<b>0,0</b>	<b>0,0</b>	<b>0,0</b>	<b>0,0</b>	<b>0,0</b>	<b>0,0</b>
<b>37</b>	<b>Kirchliche Angelegenheiten</b>							

	Bezeichnung	bereitgestellt bisher	2024 T€	2025 T€	2026 T€	2027 T€	2028 T€	Gesamtbe- darf
	1	2	3	4	5	6	7	8
<b>37000</b>	<b>Kirchen</b>							
37000.969210.001	Kirche Roda - Treppenerneuerung	0,0	35,0	0,0	0,0	0,0	0,0	35,0
37000.988000.790	Zuweisungen und Zuschüsse für Investitionen - an Übrige Bereiche	0,0	12,0	13,0	0,0	0,0	0,0	0,0
37000.988000.999	Zuweisungen und Zuschüsse für Investitionen - an Übrige Bereiche	0,0	10,0	10,0	10,0	10,0	10,0	0,0
	<b>Ausgaben</b>	<b>0,0</b>	<b>57,0</b>	<b>23,0</b>	<b>10,0</b>	<b>10,0</b>	<b>10,0</b>	<b>35,0</b>
	<b>Abschluss Unterabschnitt 37000 Ausgaben</b>	<b>0,0</b>	<b>57,0</b>	<b>23,0</b>	<b>10,0</b>	<b>10,0</b>	<b>10,0</b>	<b>35,0</b>
	<b>Abschluss Oberabschnitt 370 Ausgaben</b>	<b>0,0</b>	<b>57,0</b>	<b>23,0</b>	<b>10,0</b>	<b>10,0</b>	<b>10,0</b>	<b>35,0</b>
	<b>Abschluss Abschnitt 37 Ausgaben</b>	<b>0,0</b>	<b>57,0</b>	<b>23,0</b>	<b>10,0</b>	<b>10,0</b>	<b>10,0</b>	<b>35,0</b>
	<b>Abschluss Einzelplan 3 Ausgaben</b>	<b>508,0</b>	<b>242,0</b>	<b>413,5</b>	<b>267,5</b>	<b>267,5</b>	<b>27,5</b>	<b>3.207,0</b>
<b>4</b>	<b>Soziale Sicherung</b>							
<b>46</b>	<b>Einrichtungen der Jugendhilfe</b>							
<b>46000</b>	<b>Jugendfreizeitstätten/ Stadtjugendpflege</b>							
46000.935901.999	Erwerb sonstiges Inventar	0,0	0,0	0,0	0,0	0,0	0,0	0,0
46000.945200.999	Um- und Ausbaumaßnahmen, Sanierung	0,0	10,0	10,0	0,0	0,0	0,0	0,0
46000.947305.001	Sanierungsmaßnahmen	113,4	80,0	70,0	0,0	0,0	0,0	300,0
46000.947305.003	Sanierungsmaßnahmen	39,4	50,0	350,0	350,0	0,0	0,0	800,0
	<b>Ausgaben</b>	<b>152,8</b>	<b>140,0</b>	<b>430,0</b>	<b>350,0</b>	<b>0,0</b>	<b>0,0</b>	<b>1.100,0</b>

	Bezeichnung	bereitgestellt bisher	2024 T€	2025 T€	2026 T€	2027 T€	2028 T€	Gesamtbe- darf
	1	2	3	4	5	6	7	8
	<b>Abschluss Unterabschnitt 46000 Ausgaben</b>	<b>152,8</b>	<b>140,0</b>	<b>430,0</b>	<b>350,0</b>	<b>0,0</b>	<b>0,0</b>	<b>1.100,0</b>
<b>46010</b>	<b>Kinderspielplätze</b>							
46010.947700.750	Rückbau bestehendes Gebäude	0,0	0,0	0,0	0,0	0,0	0,0	0,0
46010.961100.800	Sport- und Spielanlagen - Neubau	5,0	5,0	0,0	0,0	0,0	0,0	5,0
46010.961101.750	Kinderspielplatz - Neubau	34,2	7,0	0,0	0,0	0,0	0,0	41,3
46010.961200.003	Erweiterung/ Erneuerung/ Sanierung von Kinderspielplätzen	0,0	0,0	150,0	0,0	0,0	0,0	150,0
46010.961200.111	Erweiterung/ Erneuerung/ Sanierung von Kinderspielplätzen	0,0	0,0	5,0	0,0	0,0	0,0	5,0
46010.961200.400	Erweiterung/ Erneuerung/ Sanierung von Kinderspielplätzen	0,0	35,0	0,0	0,0	0,0	0,0	35,0
46010.961200.780	Erweiterung/ Erneuerung/ Sanierung von Kinderspielplätzen	50,9	0,0	20,0	0,0	0,0	0,0	71,0
46010.961200.999	Erweiterung/ Erneuerung/ Sanierung von Kinderspielplätzen	160,7	70,0	70,0	30,0	30,0	30,0	400,0
46010.961201.760	Erneuerung, Sanierung sonst. Anlagen	25,1	0,0	0,0	0,0	0,0	0,0	25,2
46010.961202.300	Erwerb und Installation neuer Spielgeräte	0,0	0,0	0,0	0,0	0,0	0,0	0,0
46010.961202.720	Spielplatz Oehrenstock	30,0	50,0	0,0	0,0	0,0	0,0	80,0
46010.961202.770	Erwerb und Installation neuer Spielgeräte	6,1	0,0	40,0	0,0	0,0	0,0	46,1
46010.961330.109	Einfriedung	0,0	0,0	8,0	0,0	0,0	0,0	8,0
46010.961330.110	Einfriedung	0,0	0,0	4,0	0,0	0,0	0,0	4,0
46010.961330.201	Einfriedung	0,0	0,0	6,0	0,0	0,0	0,0	6,0
	<b>Ausgaben</b>	<b>312,1</b>	<b>167,0</b>	<b>303,0</b>	<b>30,0</b>	<b>30,0</b>	<b>30,0</b>	<b>876,6</b>
	<b>Abschluss Unterabschnitt 46010 Ausgaben</b>	<b>312,1</b>	<b>167,0</b>	<b>303,0</b>	<b>30,0</b>	<b>30,0</b>	<b>30,0</b>	<b>876,6</b>
	<b>Abschluss Oberabschnitt 460 Ausgaben</b>	<b>464,9</b>	<b>307,0</b>	<b>733,0</b>	<b>380,0</b>	<b>30,0</b>	<b>30,0</b>	<b>1.976,6</b>

	Bezeichnung	bereitgestellt bisher	2024 T€	2025 T€	2026 T€	2027 T€	2028 T€	Gesamtbe- darf
	1	2	3	4	5	6	7	8
<b>46401</b>	<b>Kindertageseinrichtungen freier Träger</b>							
46401.988400.001	Jährlicher Investitionszuschuss	0,0	5,4	5,5	5,5	5,0	5,0	0,0
46401.988400.002	Jährlicher Investitionszuschuss	0,0	16,0	14,9	14,9	13,0	13,0	0,0
46401.988400.003	Jährlicher Investitionszuschuss	0,0	9,0	9,0	9,0	8,0	8,0	0,0
46401.988400.004	Jährlicher Investitionszuschuss	0,0	12,0	15,0	15,0	15,0	15,0	0,0
46401.988400.005	Jährlicher Investitionszuschuss	0,0	13,2	13,2	13,0	12,0	12,0	0,0
46401.988400.006	Jährlicher Investitionszuschuss	0,0	6,0	6,0	6,0	6,0	7,0	0,0
46401.988400.007	Jährlicher Investitionszuschuss	0,0	3,0	3,0	3,0	3,0	3,0	0,0
46401.988400.008	Jährlicher Investitionszuschuss	0,0	4,2	4,2	4,2	4,0	4,0	0,0
46401.988400.009	Jährlicher Investitionszuschuss	0,0	7,0	7,4	7,4	7,4	7,4	0,0
	<b>Ausgaben</b>	<b>0,0</b>	<b>75,8</b>	<b>78,2</b>	<b>78,0</b>	<b>73,4</b>	<b>74,4</b>	<b>0,0</b>
	<b>Abschluss Unterabschnitt 46401 Ausgaben</b>	<b>0,0</b>	<b>75,8</b>	<b>78,2</b>	<b>78,0</b>	<b>73,4</b>	<b>74,4</b>	<b>0,0</b>
<b>46411</b>	<b>Kindertageseinrichtung "Stephanie", Münzstraße</b>							
46411.935200.001	Büromöbel und -ausstattungen	0,0	3,5	5,0	3,0	3,0	3,0	0,0
46411.935200.002	Büromöbel und -ausstattungen	0,0	15,0	8,0	3,0	3,0	3,0	0,0
46411.944200.002	Umbau, Erweiterung, Sanierung der Kita.	30,0	50,0	75,0	0,0	0,0	0,0	155,0
46411.961200.001	Erweiterung/ Erneuerung/ Sanierung von Kinderspielplätzen	0,0	5,0	0,0	0,0	0,0	0,0	0,0
46411.961200.002	Erweiterung/ Erneuerung/ Sanierung von Kinderspielplätzen	0,0	5,0	0,0	0,0	0,0	0,0	0,0
	<b>Ausgaben</b>	<b>30,0</b>	<b>78,5</b>	<b>88,0</b>	<b>6,0</b>	<b>6,0</b>	<b>6,0</b>	<b>155,0</b>
	<b>Abschluss Unterabschnitt 46411 Ausgaben</b>	<b>30,0</b>	<b>78,5</b>	<b>88,0</b>	<b>6,0</b>	<b>6,0</b>	<b>6,0</b>	<b>155,0</b>
<b>46421</b>	<b>Kindergarten "Krabschennest", Langwiesen</b>							
46421.935100.999	Klettergerät für Krippengarten	0,0	13,0	5,0	0,0	0,0	0,0	0,0

	Bezeichnung	bereitgestellt bisher	2024 T€	2025 T€	2026 T€	2027 T€	2028 T€	Gesamtbe- darf
	1	2	3	4	5	6	7	8
46421.935200.999	Ausstattung, Einrichtung	0,0	3,5	4,0	3,0	3,0	3,0	0,0
46421.944200.001	Umbau, Erweiterung, Sanierung der Kita.	87,2	30,0	10,0	0,0	0,0	0,0	127,3
46421.956200.999	Entwässerungsanlagen (Sanierung)	0,0	0,0	150,0	0,0	0,0	0,0	0,0
46421.961200.999	Spielplatzenerweiterung	0,0	10,0	5,0	0,0	0,0	0,0	0,0
	<b>Ausgaben</b>	<b>87,2</b>	<b>56,5</b>	<b>174,0</b>	<b>3,0</b>	<b>3,0</b>	<b>3,0</b>	<b>127,3</b>
	<b>Abschluss Unterabschnitt 46421 Ausgaben</b>	<b>87,2</b>	<b>56,5</b>	<b>174,0</b>	<b>3,0</b>	<b>3,0</b>	<b>3,0</b>	<b>127,3</b>
<b>46422</b>	<b>Kindergarten "Pfiffikus", Gräfinau-Angstedt</b>							
46422.935200.999	Ausstattung, Einrichtung	0,0	4,0	4,0	3,0	3,0	3,0	0,0
46422.961200.999	Spielplatzenerweiterung	0,0	3,0	3,0	0,0	0,0	0,0	0,0
	<b>Ausgaben</b>	<b>0,0</b>	<b>7,0</b>	<b>7,0</b>	<b>3,0</b>	<b>3,0</b>	<b>3,0</b>	<b>0,0</b>
	<b>Abschluss Unterabschnitt 46422 Ausgaben</b>	<b>0,0</b>	<b>7,0</b>	<b>7,0</b>	<b>3,0</b>	<b>3,0</b>	<b>3,0</b>	<b>0,0</b>
<b>46423</b>	<b>Kindertagesstätte "Sonnenschein", Gehren</b>							
46423.935200.999	Ausstattung, Einrichtung	0,0	3,0	3,0	3,0	3,0	3,0	0,0
46423.944100.001	Kindertagesstätten (Neubau)	2.528,8	1.150,0	1.500,0	1.750,0	800,0	0,0	6.600,0
46423.961200.999	Spielplatzenerweiterung	18,1	2,0	0,0	0,0	0,0	0,0	20,2
	<b>Ausgaben</b>	<b>2.547,0</b>	<b>1.155,0</b>	<b>1.503,0</b>	<b>1.753,0</b>	<b>803,0</b>	<b>3,0</b>	<b>6.620,2</b>
	<b>Abschluss Unterabschnitt 46423 Ausgaben</b>	<b>2.547,0</b>	<b>1.155,0</b>	<b>1.503,0</b>	<b>1.753,0</b>	<b>803,0</b>	<b>3,0</b>	<b>6.620,2</b>
<b>46424</b>	<b>Kindertagesstätte "Purzelbaum", Möhrenbach</b>							
46424.935200.999	Ausstattung, Einrichtung	0,0	1,0	1,0	1,0	1,0	1,0	0,0



	Bezeichnung	bereitgestellt bisher	2024 T€	2025 T€	2026 T€	2027 T€	2028 T€	Gesamtbe- darf
	1	2	3	4	5	6	7	8
46424.961200.999	Spielplatzerweiterung	7,1	5,0	0,0	0,0	0,0	0,0	12,1
	<b>Ausgaben</b>	<b>7,1</b>	<b>6,0</b>	<b>1,0</b>	<b>1,0</b>	<b>1,0</b>	<b>1,0</b>	<b>12,1</b>
	<b>Abschluss Unterabschnitt 46424 Ausgaben</b>	<b>7,1</b>	<b>6,0</b>	<b>1,0</b>	<b>1,0</b>	<b>1,0</b>	<b>1,0</b>	<b>12,1</b>
<b>46425</b>	<b>Kneippkindergarten Stützerbach</b>							
46425.935200.999	Ausstattung, Einrichtung	0,0	20,0	5,0	3,0	3,0	3,0	0,0
46425.944200.999	Sanierungsmaßnahme	632,9	0,0	0,0	0,0	0,0	0,0	633,0
46425.961200.999	Spielplatzerneuerung	0,0	5,0	5,0	0,0	0,0	0,0	0,0
	<b>Ausgaben</b>	<b>632,9</b>	<b>25,0</b>	<b>10,0</b>	<b>3,0</b>	<b>3,0</b>	<b>3,0</b>	<b>633,0</b>
	<b>Abschluss Unterabschnitt 46425 Ausgaben</b>	<b>632,9</b>	<b>25,0</b>	<b>10,0</b>	<b>3,0</b>	<b>3,0</b>	<b>3,0</b>	<b>633,0</b>
<b>46426</b>	<b>Kindergarten "Hasenland" Frauenwald</b>							
46426.935200.999	Ausstattung, Einrichtung	0,0	5,0	5,0	3,0	3,0	3,0	0,0
46426.944220.001	Umbau, Erweiterung, Sanierung der Kita.	345,3	30,0	0,0	0,0	0,0	0,0	375,4
46426.961200.999	Spielplatzerneuerung	0,0	5,0	5,0	0,0	0,0	0,0	0,0
	<b>Ausgaben</b>	<b>345,3</b>	<b>40,0</b>	<b>10,0</b>	<b>3,0</b>	<b>3,0</b>	<b>3,0</b>	<b>375,4</b>
	<b>Abschluss Unterabschnitt 46426 Ausgaben</b>	<b>345,3</b>	<b>40,0</b>	<b>10,0</b>	<b>3,0</b>	<b>3,0</b>	<b>3,0</b>	<b>375,4</b>
<b>46430</b>	<b>Kindergarten Hüttengrund, Oehrenstöcker Landstraße</b>							
46430.935200.999	Ausstattung, Einrichtung	0,0	6,0	6,0	3,0	3,0	3,0	0,0
46430.944300.999	Sanierungsmaßnahmen	368,2	70,0	0,0	0,0	0,0	0,0	440,0
46430.961200.999	Spielplatzerneuerung	26,4	5,0	0,0	0,0	0,0	0,0	31,5
	<b>Ausgaben</b>	<b>394,5</b>	<b>81,0</b>	<b>6,0</b>	<b>3,0</b>	<b>3,0</b>	<b>3,0</b>	<b>471,5</b>

Investitionsmaßnahmen

	Bezeichnung	bereitgestellt bisher	2024 T€	2025 T€	2026 T€	2027 T€	2028 T€	Gesamtbe- darf
	1	2	3	4	5	6	7	8
	<b>Abschluss Unterabschnitt 46430 Ausgaben</b>	<b>394,5</b>	<b>81,0</b>	<b>6,0</b>	<b>3,0</b>	<b>3,0</b>	<b>3,0</b>	<b>471,5</b>
<b>46450</b>	<b>Kindergarten "Zwergenland", Clara-Zetkin-Straße</b>							
46450.935200.999	Ausstattung, Einrichtung	0,0	7,0	10,0	3,0	3,0	3,0	0,0
46450.944201.999	Um- und Ausbaumaßnahmen, Sanierung	25,0	0,0	0,0	0,0	0,0	0,0	25,0
46450.961200.999	Spielplatzerneuerung	25,9	5,0	0,0	0,0	0,0	0,0	31,0
	<b>Ausgaben</b>	<b>50,9</b>	<b>12,0</b>	<b>10,0</b>	<b>3,0</b>	<b>3,0</b>	<b>3,0</b>	<b>56,0</b>
	<b>Abschluss Unterabschnitt 46450 Ausgaben</b>	<b>50,9</b>	<b>12,0</b>	<b>10,0</b>	<b>3,0</b>	<b>3,0</b>	<b>3,0</b>	<b>56,0</b>
<b>46470</b>	<b>Kindergarten "Sonnenblume", OT Unterpörlitz</b>							
46470.935200.999	Ausstattung, Einrichtung	0,0	4,0	4,0	3,0	3,0	3,0	0,0
46470.944200.999	Umbau, Erweiterung, Sanierung	53,5	10,0	10,0	0,0	0,0	0,0	73,5
46470.961200.999	Spielplatzerneuerung	46,4	6,0	0,0	0,0	0,0	0,0	52,5
	<b>Ausgaben</b>	<b>99,9</b>	<b>20,0</b>	<b>14,0</b>	<b>3,0</b>	<b>3,0</b>	<b>3,0</b>	<b>126,0</b>
	<b>Abschluss Unterabschnitt 46470 Ausgaben</b>	<b>99,9</b>	<b>20,0</b>	<b>14,0</b>	<b>3,0</b>	<b>3,0</b>	<b>3,0</b>	<b>126,0</b>
<b>46493</b>	<b>Kindergarten "Waldstrolche", OT Manebach</b>							
46493.935200.999	Ausstattung, Einrichtung	0,0	5,0	5,0	2,0	2,0	2,0	0,0
46493.944200.999	Sanierungsmaßnahmen	0,0	100,0	125,0	0,0	0,0	0,0	0,0
46493.961200.999	Spielplatzerneuerung	18,5	6,0	0,0	0,0	0,0	0,0	25,0
	<b>Ausgaben</b>	<b>18,5</b>	<b>111,0</b>	<b>130,0</b>	<b>2,0</b>	<b>2,0</b>	<b>2,0</b>	<b>25,0</b>

	Bezeichnung	bereitgestellt bisher	2024 T€	2025 T€	2026 T€	2027 T€	2028 T€	Gesamtbe- darf
	1	2	3	4	5	6	7	8
	<b>Abschluss Unterabschnitt 46493 Ausgaben</b>	<b>18,5</b>	<b>111,0</b>	<b>130,0</b>	<b>2,0</b>	<b>2,0</b>	<b>2,0</b>	<b>25,0</b>
	<b>Abschluss Oberabschnitt 464 Ausgaben</b>	<b>4.213,4</b>	<b>1.667,8</b>	<b>2.031,2</b>	<b>1.861,0</b>	<b>906,4</b>	<b>107,4</b>	<b>8.601,5</b>
	<b>Abschluss Abschnitt 46 Ausgaben</b>	<b>4.678,2</b>	<b>1.974,8</b>	<b>2.764,2</b>	<b>2.241,0</b>	<b>936,4</b>	<b>137,4</b>	<b>10.578,1</b>
	<b>Abschluss Einzelplan 4 Ausgaben</b>	<b>4.678,2</b>	<b>1.974,8</b>	<b>2.764,2</b>	<b>2.241,0</b>	<b>936,4</b>	<b>137,4</b>	<b>10.578,1</b>
<b>5</b>	<b>Gesundheit, Sport, Erholung</b>							
<b>55</b>	<b>Förderung des Sports</b>							
<b>55101</b>	<b>Sportamt</b>							
55101.935300.999	Erwerb von Fahrzeugen	0,0	193,0	50,0	0,0	0,0	0,0	0,0
55101.950400.999	Konzeptionelle Planung	25,0	0,0	0,0	0,0	0,0	0,0	25,0
	<b>Ausgaben</b>	<b>25,0</b>	<b>193,0</b>	<b>50,0</b>	<b>0,0</b>	<b>0,0</b>	<b>0,0</b>	<b>25,0</b>
	<b>Abschluss Unterabschnitt 55101 Ausgaben</b>	<b>25,0</b>	<b>193,0</b>	<b>50,0</b>	<b>0,0</b>	<b>0,0</b>	<b>0,0</b>	<b>25,0</b>
	<b>Abschluss Oberabschnitt 551 Ausgaben</b>	<b>25,0</b>	<b>193,0</b>	<b>50,0</b>	<b>0,0</b>	<b>0,0</b>	<b>0,0</b>	<b>25,0</b>

	Bezeichnung	bereitgestellt bisher	2024 T€	2025 T€	2026 T€	2027 T€	2028 T€	Gesamtbe- darf
	1	2	3	4	5	6	7	8
	<b>Abschluss Abschnitt 55</b>							
	<b>Ausgaben</b>	<b>25,0</b>	<b>193,0</b>	<b>50,0</b>	<b>0,0</b>	<b>0,0</b>	<b>0,0</b>	<b>25,0</b>
<b>56</b>	<b>Eigene Sportstätten</b>							
<b>56000</b>	<b>Stadion Hammergrund einschließlich Mehrzweckgebäude</b>							
56000.935100.999	Geräte, Maschinen, Ausrüstungen	0,0	30,0	5,0	0,0	0,0	0,0	0,0
56000.935200.999	Ausstattung, Einrichtung	0,0	2,0	0,0	0,0	0,0	0,0	0,0
56000.935900.999	Erwerb von Sportgeräten	0,0	2,0	10,0	0,0	0,0	0,0	0,0
56000.947200.999	Ausbau und Sanierung Mehrzweckgebäude (Dach, Heizung, Fenster, Ausbau Wohnung)	90,7	15,0	150,0	0,0	0,0	0,0	260,0
56000.947201.999	Sanierung Sprecherturm	0,0	10,0	50,0	0,0	0,0	0,0	60,0
56000.961203.999	Austausch Beleuchtung	0,0	2,5	10,0	0,0	0,0	0,0	12,5
56000.961300.001	Sanierung und Erweiterung von Sportanlagen	0,0	0,0	50,0	0,0	0,0	0,0	50,0
	<b>Ausgaben</b>	<b>90,7</b>	<b>61,5</b>	<b>275,0</b>	<b>0,0</b>	<b>0,0</b>	<b>0,0</b>	<b>382,5</b>
	<b>Abschluss Unterabschnitt 56000</b>							
	<b>Ausgaben</b>	<b>90,7</b>	<b>61,5</b>	<b>275,0</b>	<b>0,0</b>	<b>0,0</b>	<b>0,0</b>	<b>382,5</b>
<b>56010</b>	<b>Turnhallen</b>							
56010.935200.999	Inventar (Sportgeräte)	0,0	5,0	6,0	0,0	0,0	0,0	0,0
56010.943200.101	Sport- und Turnhallen (Umbau, Erweiterung, Sanierung)	10,0	0,0	20,0	0,0	0,0	0,0	30,0
56010.943200.300	Sport- und Turnhallen (Umbau, Erweiterung, Sanierung)	0,0	0,0	125,0	0,0	0,0	0,0	125,0
56010.943200.600	Sport- und Turnhallen (Umbau, Erweiterung, Sanierung)	100,0	0,0	25,0	150,0	0,0	0,0	275,0
56010.943201.300	Dachsanierung	362,6	0,0	0,0	0,0	0,0	0,0	362,7
56010.961203.300	Sport- und Spielanlagen Um- und Ausbau, Erweiterung, Sanierung	0,0	15,0	0,0	0,0	0,0	0,0	15,0
	<b>Ausgaben</b>	<b>472,6</b>	<b>20,0</b>	<b>176,0</b>	<b>150,0</b>	<b>0,0</b>	<b>0,0</b>	<b>807,7</b>

Investitionsmaßnahmen

	Bezeichnung	bereitgestellt bisher	2024 T€	2025 T€	2026 T€	2027 T€	2028 T€	Gesamtbe- darf
	1	2	3	4	5	6	7	8
	<b>Abschluss Unterabschnitt 56010 Ausgaben</b>	<b>472,6</b>	<b>20,0</b>	<b>176,0</b>	<b>150,0</b>	<b>0,0</b>	<b>0,0</b>	<b>807,7</b>
<b>56026</b>	<b>Turnhalle OT Frauenwald</b>							
56026.943200.999	Sport- und Turnhallen (Umbau, Erweiterung, Sanierung)	0,0	75,0	150,0	0,0	0,0	0,0	225,0
	<b>Ausgaben</b>	<b>0,0</b>	<b>75,0</b>	<b>150,0</b>	<b>0,0</b>	<b>0,0</b>	<b>0,0</b>	<b>225,0</b>
	<b>Abschluss Unterabschnitt 56026 Ausgaben</b>	<b>0,0</b>	<b>75,0</b>	<b>150,0</b>	<b>0,0</b>	<b>0,0</b>	<b>0,0</b>	<b>225,0</b>
<b>56030</b>	<b>Kultur- und Sportzentrum Langewiesen</b>							
56030.943100.001	Sport- und Turnhallen (Neubau)	2.830,7	150,0	2.000,0	3.000,0	0,0	0,0	7.850,0
	<b>Ausgaben</b>	<b>2.830,7</b>	<b>150,0</b>	<b>2.000,0</b>	<b>3.000,0</b>	<b>0,0</b>	<b>0,0</b>	<b>7.850,0</b>
	<b>Abschluss Unterabschnitt 56030 Ausgaben</b>	<b>2.830,7</b>	<b>150,0</b>	<b>2.000,0</b>	<b>3.000,0</b>	<b>0,0</b>	<b>0,0</b>	<b>7.850,0</b>
<b>56032</b>	<b>Mehrzweckhalle "Georg Juchheim", Gräfinau-Angstedt</b>							
56032.935000.999	Erwerb von beweglichen Sachen des AV	0,0	3,0	3,0	0,0	0,0	0,0	0,0
	<b>Ausgaben</b>	<b>0,0</b>	<b>3,0</b>	<b>3,0</b>	<b>0,0</b>	<b>0,0</b>	<b>0,0</b>	<b>0,0</b>
	<b>Abschluss Unterabschnitt 56032 Ausgaben</b>	<b>0,0</b>	<b>3,0</b>	<b>3,0</b>	<b>0,0</b>	<b>0,0</b>	<b>0,0</b>	<b>0,0</b>
	<b>Abschluss Oberabschnitt 560 Ausgaben</b>	<b>3.394,0</b>	<b>309,5</b>	<b>2.604,0</b>	<b>3.150,0</b>	<b>0,0</b>	<b>0,0</b>	<b>9.265,2</b>
<b>56100</b>	<b>Sportplätze</b>							

	Bezeichnung	bereitgestellt bisher	2024 T€	2025 T€	2026 T€	2027 T€	2028 T€	Gesamtbe- darf
	1	2	3	4	5	6	7	8
56100.935900.999	Sportgeräte und Ausstattung Sportplätze	0,0	8,0	4,0	0,0	0,0	0,0	0,0
56100.947200.800	Sonstiger Hochbau (Umbau, Erweiterung, Sanierung)	0,3	0,0	0,0	0,0	0,0	0,0	0,3
56100.955360.999	Wegebau Kleinsportanlage Stollen	0,0	5,0	0,0	0,0	0,0	0,0	0,0
56100.961000.710	Ballfangzaun Sportplatz LGW	0,0	30,0	0,0	0,0	0,0	0,0	30,0
56100.961000.730	Austausch Schließsystem	2,6	0,0	0,0	0,0	0,0	0,0	2,6
56100.961100.770	Anlage einer Halfpipe - Fläche	111,3	60,0	0,0	0,0	0,0	0,0	172,0
56100.961200.120	Umgestaltung Erweiterung	382,1	0,0	0,0	0,0	0,0	0,0	382,1
56100.961200.730	Erweiterung/ Erneuerung/ Sanierung von Kinderspielplätzen	0,0	0,0	10,0	0,0	0,0	0,0	10,0
56100.961201.710	Sanierung Tennisplatz LGW	0,0	80,0	55,0	0,0	0,0	0,0	135,0
56100.961201.730	Erneuerung, Sanierung sonst. Anlagen	0,0	0,0	0,0	0,0	0,0	0,0	0,0
56100.961201.770	Erneuerung, Sanierung sonst. Anlagen	0,0	0,0	5,0	0,0	0,0	0,0	0,0
56100.961202.730	Erwerb und Installation neuer Spielgeräte	0,0	0,0	0,0	0,0	0,0	0,0	0,0
56100.961203.730	Sport- und Spielanlagen Um- und Ausbau, Erweiterung, Sanierung	0,0	0,0	0,0	0,0	0,0	0,0	0,0
56100.961203.810	Einfriedung Sportplatz STB	0,0	15,0	0,0	0,0	0,0	0,0	0,0
56100.961211.770	Sanierung Nebenplatz	150,0	350,0	100,0	0,0	0,0	0,0	600,0
56100.961218.730	Sanierung Beregnungsanlage	8,3	0,0	0,0	0,0	0,0	0,0	8,3
56100.961219.800	Arealerweiterung	0,0	0,0	20,0	0,0	0,0	0,0	20,0
56100.961220.730	Sportplatz Gehren - Sanierung Sportplatzgebäude	14,7	5,0	0,0	0,0	0,0	0,0	20,0
56100.961220.740	Sportplätze - Erweiterung, Sanierung	0,7	0,0	0,0	0,0	0,0	0,0	0,8
56100.961220.780	Sportplätze - Erweiterung, Sanierung	10,0	35,0	35,0	0,0	0,0	0,0	80,0
56100.961220.800	Sportplätze - Erweiterung, Sanierung	12,1	12,0	0,0	0,0	0,0	0,0	12,1
56100.961300.003	Sanierung des Kunststoffbelage	0,0	0,0	0,0	0,0	0,0	0,0	0,0
56100.961300.600	Sportplatz UPZ - Herstellung Treppenanlage	3,4	0,0	16,0	0,0	0,0	0,0	20,0
56100.961300.721	Volleyballfeld Oehrenstock	0,0	5,0	0,0	0,0	0,0	0,0	5,0
56100.961330.002	Einfriedung	29,9	30,0	0,0	0,0	0,0	0,0	60,0
56100.961330.730	Einfriedung	8,0	0,0	30,0	0,0	0,0	0,0	38,0
56100.969202.710	Austausch Beleuchtung Kunstrasenplatz LGW	0,0	2,5	0,0	0,0	0,0	0,0	2,5
	<b>Ausgaben</b>	<b>733,4</b>	<b>637,5</b>	<b>275,0</b>	<b>0,0</b>	<b>0,0</b>	<b>0,0</b>	<b>1.598,7</b>

	Bezeichnung	bereitgestellt bisher	2024 T€	2025 T€	2026 T€	2027 T€	2028 T€	Gesamtbe- darf
	1	2	3	4	5	6	7	8
	<b>Abschluss Unterabschnitt 56100 Ausgaben</b>	<b>733,4</b>	<b>637,5</b>	<b>275,0</b>	<b>0,0</b>	<b>0,0</b>	<b>0,0</b>	<b>1.598,7</b>
<b>56105</b>	<b>Sportstätten Pennewitz</b>							
56105.943200.999	Renovierung Sportplatzgebäude	0,0	0,0	0,0	0,0	0,0	0,0	0,0
	<b>Ausgaben</b>	<b>0,0</b>	<b>0,0</b>	<b>0,0</b>	<b>0,0</b>	<b>0,0</b>	<b>0,0</b>	<b>0,0</b>
	<b>Abschluss Unterabschnitt 56105 Ausgaben</b>	<b>0,0</b>	<b>0,0</b>	<b>0,0</b>	<b>0,0</b>	<b>0,0</b>	<b>0,0</b>	<b>0,0</b>
	<b>Abschluss Oberabschnitt 561 Ausgaben</b>	<b>733,4</b>	<b>637,5</b>	<b>275,0</b>	<b>0,0</b>	<b>0,0</b>	<b>0,0</b>	<b>1.598,7</b>
<b>56200</b>	<b>Eishalle</b>							
56200.935000.999	Erwerb von beweglichen Sachen des Anlagevermögens	0,0	10,0	5,0	0,0	0,0	0,0	0,0
56200.961203.999	Sanierungsarbeiten Eishalle	0,0	25,0	55,0	20,0	20,0	0,0	115,0
56200.969200.001	Übrige sonstige Anlagen - Erweiterung, Erneuerung usw.	60,0	25,0	25,0	0,0	0,0	0,0	110,0
	<b>Ausgaben</b>	<b>60,0</b>	<b>60,0</b>	<b>85,0</b>	<b>20,0</b>	<b>20,0</b>	<b>0,0</b>	<b>225,0</b>
	<b>Abschluss Unterabschnitt 56200 Ausgaben</b>	<b>60,0</b>	<b>60,0</b>	<b>85,0</b>	<b>20,0</b>	<b>20,0</b>	<b>0,0</b>	<b>225,0</b>
	<b>Abschluss Oberabschnitt 562 Ausgaben</b>	<b>60,0</b>	<b>60,0</b>	<b>85,0</b>	<b>20,0</b>	<b>20,0</b>	<b>0,0</b>	<b>225,0</b>
<b>56300</b>	<b>Kegelbahnen</b>							

Investitionsmaßnahmen

	Bezeichnung	bereitgestellt bisher	2024 T€	2025 T€	2026 T€	2027 T€	2028 T€	Gesamtbe- darf
	1	2	3	4	5	6	7	8
56300.943201.710	Sport- und Turnhallen (Umbau, Erweiterung, Sanierung)	0,0	0,0	25,0	50,0	50,0	0,0	125,0
56300.945201.810	Sanierungsmaßnahmen	40,5	0,0	0,0	0,0	0,0	0,0	40,5
	<b>Ausgaben</b>	<b>40,5</b>	<b>0,0</b>	<b>25,0</b>	<b>50,0</b>	<b>50,0</b>	<b>0,0</b>	<b>165,5</b>
	<b>Abschluss Unterabschnitt 56300 Ausgaben</b>	<b>40,5</b>	<b>0,0</b>	<b>25,0</b>	<b>50,0</b>	<b>50,0</b>	<b>0,0</b>	<b>165,5</b>
	<b>Abschluss Oberabschnitt 563 Ausgaben</b>	<b>40,5</b>	<b>0,0</b>	<b>25,0</b>	<b>50,0</b>	<b>50,0</b>	<b>0,0</b>	<b>165,5</b>
<b>56400</b>	<b>Schießsportanlagen</b>							
56400.943200.999	Sanierung Flachdach	15,9	0,0	0,0	0,0	0,0	0,0	15,9
	<b>Ausgaben</b>	<b>15,9</b>	<b>0,0</b>	<b>0,0</b>	<b>0,0</b>	<b>0,0</b>	<b>0,0</b>	<b>15,9</b>
	<b>Abschluss Unterabschnitt 56400 Ausgaben</b>	<b>15,9</b>	<b>0,0</b>	<b>0,0</b>	<b>0,0</b>	<b>0,0</b>	<b>0,0</b>	<b>15,9</b>
	<b>Abschluss Oberabschnitt 564 Ausgaben</b>	<b>15,9</b>	<b>0,0</b>	<b>0,0</b>	<b>0,0</b>	<b>0,0</b>	<b>0,0</b>	<b>15,9</b>
<b>56500</b>	<b>Rennschlittenbahn</b>							
56500.935100.999	Geräte, Maschinen, Ausstattungs- und Ausrüstungsgegenstände	0,0	0,0	0,0	0,0	0,0	0,0	0,0
56500.945801.999	Planung Umnutzung Rodelklausen	0,0	30,0	20,0	0,0	0,0	0,0	50,0
56500.969200.001	Übrige sonstige Anlagen - Erweiterung, Erneuerung usw.	40,0	40,0	100,0	100,0	100,0	100,0	700,0
	<b>Ausgaben</b>	<b>40,0</b>	<b>70,0</b>	<b>120,0</b>	<b>100,0</b>	<b>100,0</b>	<b>100,0</b>	<b>750,0</b>



	Bezeichnung	bereitgestellt bisher	2024 T€	2025 T€	2026 T€	2027 T€	2028 T€	Gesamtbe- darf
	1	2	3	4	5	6	7	8
	<b>Abschluss Unterabschnitt 56500</b> <b>Ausgaben</b>	<b>40,0</b>	<b>70,0</b>	<b>120,0</b>	<b>100,0</b>	<b>100,0</b>	<b>100,0</b>	<b>750,0</b>
	<b>Abschluss Oberabschnitt 565</b> <b>Ausgaben</b>	<b>40,0</b>	<b>70,0</b>	<b>120,0</b>	<b>100,0</b>	<b>100,0</b>	<b>100,0</b>	<b>750,0</b>
	<b>Abschluss Abschnitt 56</b> <b>Ausgaben</b>	<b>4.283,8</b>	<b>1.077,0</b>	<b>3.109,0</b>	<b>3.320,0</b>	<b>170,0</b>	<b>100,0</b>	<b>12.020,3</b>
<b>57</b>	<b>Badeanstalten</b>							
<b>57001</b>	<b>Freibad Hammergrund</b>							
57001.935100.999	Geräte, Maschinen, Ausstattungs- und Ausrüstungsgegenstände	0,0	17,5	16,0	15,0	15,0	15,0	0,0
57001.935900.999	Erwerb sonstiges Inventar	0,0	8,0	2,0	5,0	5,0	5,0	0,0
57001.961203.999	Erweiterung Kassensystem	0,0	20,0	0,0	0,0	0,0	0,0	0,0
57001.969100.004	Übrige sonstige Anlagen - Neubau	0,0	10,0	0,0	0,0	0,0	0,0	10,0
57001.969100.005	Übrige sonstige Anlagen - Neubau	3,2	0,0	0,0	0,0	0,0	0,0	3,2
57001.969200.001	Übrige sonstige Anlagen - Erweiterung, Erneuerung usw.	20,0	50,0	150,0	0,0	0,0	0,0	220,0
57001.969200.002	Übrige sonstige Anlagen - Erweiterung, Erneuerung usw.	14,0	0,0	0,0	0,0	0,0	0,0	14,0
57001.969210.999	Erweiterung Treppengeländer	15,0	0,0	0,0	0,0	0,0	0,0	15,0
	<b>Ausgaben</b>	<b>52,2</b>	<b>105,5</b>	<b>168,0</b>	<b>20,0</b>	<b>20,0</b>	<b>20,0</b>	<b>262,2</b>
	<b>Abschluss Unterabschnitt 57001</b> <b>Ausgaben</b>	<b>52,2</b>	<b>105,5</b>	<b>168,0</b>	<b>20,0</b>	<b>20,0</b>	<b>20,0</b>	<b>262,2</b>
<b>57002</b>	<b>Schwimmhalle</b>							
57002.935100.999	Bewegliche Rutsche Lehrschwimmbecken	12,0	8,0	0,0	0,0	0,0	0,0	20,0
57002.935210.999	EDV-Anlage (einschließlich Installation)	0,0	50,0	15,0	0,0	0,0	0,0	90,0

	Bezeichnung	bereitgestellt bisher	2024 T€	2025 T€	2026 T€	2027 T€	2028 T€	Gesamtbe- darf
	1	2	3	4	5	6	7	8
57002.935900.999	Erwerb sonstiges Inventar	0,0	0,0	10,0	0,0	0,0	0,0	0,0
57002.947100.999	Restleistungen Bau Schwimmhalle	65,7	0,0	0,0	0,0	0,0	0,0	65,7
57002.947200.999	Sanierungs- und Erweiterungsmaßnahmen	70,0	70,0	30,0	0,0	0,0	0,0	170,0
	<b>Ausgaben</b>	<b>147,7</b>	<b>128,0</b>	<b>55,0</b>	<b>0,0</b>	<b>0,0</b>	<b>0,0</b>	<b>345,7</b>
	<b>Abschluss Unterabschnitt 57002 Ausgaben</b>	<b>147,7</b>	<b>128,0</b>	<b>55,0</b>	<b>0,0</b>	<b>0,0</b>	<b>0,0</b>	<b>345,7</b>
	<b>Abschluss Oberabschnitt 570 Ausgaben</b>	<b>199,9</b>	<b>233,5</b>	<b>223,0</b>	<b>20,0</b>	<b>20,0</b>	<b>20,0</b>	<b>607,9</b>
<b>57101</b>	<b>Badestelle Stützerbach</b>							
57101.947201.999	Instandsetzung Gebäude	59,3	0,0	0,0	0,0	0,0	0,0	60,0
57101.961201.999	Sanierung Naturbad	916,9	0,0	0,0	0,0	0,0	0,0	917,0
	<b>Ausgaben</b>	<b>976,2</b>	<b>0,0</b>	<b>0,0</b>	<b>0,0</b>	<b>0,0</b>	<b>0,0</b>	<b>977,0</b>
	<b>Abschluss Unterabschnitt 57101 Ausgaben</b>	<b>976,2</b>	<b>0,0</b>	<b>0,0</b>	<b>0,0</b>	<b>0,0</b>	<b>0,0</b>	<b>977,0</b>
	<b>Abschluss Oberabschnitt 571 Ausgaben</b>	<b>976,2</b>	<b>0,0</b>	<b>0,0</b>	<b>0,0</b>	<b>0,0</b>	<b>0,0</b>	<b>977,0</b>
	<b>Abschluss Abschnitt 57 Ausgaben</b>	<b>1.176,1</b>	<b>233,5</b>	<b>223,0</b>	<b>20,0</b>	<b>20,0</b>	<b>20,0</b>	<b>1.584,9</b>

	Bezeichnung	bereitgestellt bisher	2024 T€	2025 T€	2026 T€	2027 T€	2028 T€	Gesamtbe- darf
	1	2	3	4	5	6	7	8
<b>58</b>	<b>Park- und Gartenanlagen</b>							
<b>58000</b>	<b>Park- und Gartenanlagen</b>							
58000.935100.999	Geräte, Maschinen, Ausrüstungen	0,0	45,0	50,0	0,0	0,0	0,0	0,0
58000.935104.999	Erwerb insektenfreundliche Mähtechnik	0,0	0,0	210,0	0,0	0,0	0,0	210,0
58000.935200.999	Ausstattung, Einrichtungsgegenstände	0,0	2,0	2,0	0,0	0,0	0,0	0,0
58000.935300.999	Erwerb von Nutzfahrzeugen	0,0	70,0	0,0	0,0	0,0	0,0	0,0
58000.935310.999	Erwerb Mähtechnik (Amazone)	117,1	45,0	45,0	0,0	0,0	0,0	230,0
58000.935400.600	Stadtmöblierung	0,0	0,0	0,0	0,0	0,0	0,0	0,0
58000.935400.999	Stadtmöblierung	0,0	15,0	15,0	10,0	10,0	10,0	0,0
58000.945201.810	Sanierungsmaßnahmen	38,0	35,0	0,0	0,0	0,0	0,0	73,0
58000.950400.713	Konzeptionelle Planung	4,2	60,0	0,0	0,0	0,0	0,0	65,0
58000.955360.801	Wegebau - Sonstige Verbesserungen/Erweiterungen	0,0	0,0	40,0	0,0	0,0	0,0	40,0
58000.958200.730	Rückbau Betonfläche Schlossruine	0,0	5,0	0,0	0,0	0,0	0,0	0,0
58000.958200.999	Neugestaltung Verkehrskreisel und Straßenbegleitflächen	0,0	80,0	200,0	50,0	50,0	50,0	500,0
58000.958250.711	Baumaßnahme	230,0	150,0	0,0	30,0	160,0	160,0	730,0
58000.958350.999	Sanierung Brunnen	0,0	50,0	0,0	0,0	0,0	0,0	50,0
58000.962000.730	Austausch Schließsystem	1,2	0,0	0,0	0,0	0,0	0,0	1,2
58000.962200.715	Grün- und Außenanlagen - Erweiterung, Erneuerung	0,0	30,0	0,0	0,0	0,0	0,0	280,0
58000.962200.716	Grün- und Außenanlagen - Erweiterung, Erneuerung	0,0	50,0	50,0	300,0	300,0	0,0	700,0
58000.962200.731	Reinigung, Sanierung Umfeld	5,0	0,0	0,0	0,0	0,0	0,0	5,1
58000.962201.999	Naturnahe Neugestaltung öffentliche Grünflächen	0,0	20,0	0,0	0,0	0,0	0,0	0,0
58000.962300.730	Sanierung von Parkanlagen	1.078,5	360,0	200,0	0,0	0,0	0,0	1.275,0
58000.962300.800	Neugestaltung Kurpark	90,0	75,0	0,0	0,0	0,0	0,0	165,0
58000.969100.500	Übrige sonstige Anlagen - Neubau	3,0	0,0	0,0	0,0	0,0	0,0	3,0
58000.969200.721	Übrige sonstige Anlagen - Erweiterung, Erneuerung usw.	0,0	10,0	0,0	0,0	0,0	0,0	10,0
	<b>Ausgaben</b>	<b>1.567,0</b>	<b>1.102,0</b>	<b>812,0</b>	<b>390,0</b>	<b>520,0</b>	<b>220,0</b>	<b>4.337,3</b>
	<b>Abschluss Unterabschnitt 58000</b>							
	<b>Ausgaben</b>	<b>1.567,0</b>	<b>1.102,0</b>	<b>812,0</b>	<b>390,0</b>	<b>520,0</b>	<b>220,0</b>	<b>4.337,3</b>

	Bezeichnung	bereitgestellt bisher	2024 T€	2025 T€	2026 T€	2027 T€	2028 T€	Gesamtbe- darf
	1	2	3	4	5	6	7	8
	<b>Abschluss Oberabschnitt 580 Ausgaben</b>	<b>1.567,0</b>	<b>1.102,0</b>	<b>812,0</b>	<b>390,0</b>	<b>520,0</b>	<b>220,0</b>	<b>4.337,3</b>
	<b>Abschluss Abschnitt 58 Ausgaben</b>	<b>1.567,0</b>	<b>1.102,0</b>	<b>812,0</b>	<b>390,0</b>	<b>520,0</b>	<b>220,0</b>	<b>4.337,3</b>
<b>59</b>	<b>Sonstige Erholungseinrichtungen</b>							
<b>59000</b>	<b>Naherholungsgebiete</b>							
59000.935100.999	Geräte, Maschinen, Ausrüstungen	0,0	1,0	1,0	1,0	1,0	1,0	0,0
59000.935400.999	Stadtmöblierung	0,0	4,0	5,0	5,0	5,0	5,0	0,0
59000.945200.999	Umbau, Erweiterung, Sanierung Bobhütte	14,9	15,0	0,0	0,0	0,0	0,0	30,0
59000.947200.103	Sonstiger Hochbau (Umbau, Erweiterung, Sanierung)	10,0	0,0	10,0	0,0	0,0	0,0	10,0
59000.947201.103	Sanierung Goethehäuschen	90,0	30,0	0,0	0,0	0,0	0,0	120,0
59000.947700.730	Sonstiger Hochbau (Abbruch, Rückbau)	0,0	80,0	0,0	0,0	0,0	0,0	80,0
59000.955101.011	Bau Mountainbikestrecken	100,0	320,0	270,0	0,0	270,0	0,0	1.100,0
59000.955150.803	Anlegen Wander- und Erlebnispfad	168,8	0,0	0,0	0,0	0,0	0,0	168,9
59000.955151.802	Wander- und Erlebnispfad Ausbau und Verbesserung	0,0	0,0	1,0	0,0	0,0	0,0	0,0
59000.955152.011	Anlegen Naturpfad	10,0	0,0	0,0	12,0	0,0	0,0	10,0
59000.955200.999	Ausbau Wanderwege/Skiwanderwege	0,0	8,0	8,0	8,0	8,0	8,0	0,0
59000.955205.008	Sanierung Treppen und Geländer	0,0	90,0	0,0	0,0	0,0	0,0	90,0
59000.955205.740	Sanierung Treppen und Geländer	41,4	0,0	0,0	0,0	0,0	0,0	41,5
59000.962200.999	Einfriedung ehemaliges Bad Heyda	0,0	0,0	30,0	5,0	0,0	0,0	30,0
59000.962201.999	Errichtung neuer Sitzgruppen u.ä.	0,0	5,0	5,0	5,0	5,0	5,0	0,0
59000.962202.999	Errichtung neuer Ruheplätze OT Roda	0,0	0,0	2,0	0,0	0,0	0,0	0,0
59000.969200.003	Übrige sonstige Anlagen - Erweiterung, Erneuerung usw.	1.310,4	0,0	0,0	0,0	0,0	0,0	1.311,0

	Bezeichnung	bereitgestellt bisher	2024 T€	2025 T€	2026 T€	2027 T€	2028 T€	Gesamtbe- darf
	1	2	3	4	5	6	7	8
59000.969200.008	Erweiterung, Erneuerung sonst. Anlagen	5,0	0,0	0,0	0,0	0,0	0,0	5,0
59000.969200.009	Übrige sonstige Anlagen - Erweiterung, Erneuerung usw.	23,0	20,0	70,0	0,0	0,0	0,0	115,0
59000.969200.301	Übrige sonstige Anlagen - Erweiterung, Erneuerung usw.	70,0	0,0	0,0	0,0	0,0	0,0	70,0
59000.969200.999	Wanderkarte, Wandertafel, Wegweisschilder	0,0	5,0	5,0	5,0	5,0	5,0	0,0
59000.969210.999	Sanierung Hubertushütte Frauenwald	0,0	25,0	0,0	0,0	0,0	0,0	25,0
59000.981100.012	Rückzahlung von Zuweisungen und Zuschüsse für Investitionen an das Land, soweit nicht absetzbar	0,3	0,0	0,0	0,0	0,0	0,0	0,4
	<b>Ausgaben</b>	<b>1.843,9</b>	<b>603,0</b>	<b>407,0</b>	<b>41,0</b>	<b>294,0</b>	<b>24,0</b>	<b>3.206,8</b>
	<b>Abschluss Unterabschnitt 59000 Ausgaben</b>	<b>1.843,9</b>	<b>603,0</b>	<b>407,0</b>	<b>41,0</b>	<b>294,0</b>	<b>24,0</b>	<b>3.206,8</b>
<b>59010</b>	<b>Greinerhütte Möhrenbach</b>							
59010.945300.001	Sonstige öffentliche Gebäude (Sonstige Baumaßnahmen)	14,2	0,0	0,0	0,0	0,0	0,0	14,2
	<b>Ausgaben</b>	<b>14,2</b>	<b>0,0</b>	<b>0,0</b>	<b>0,0</b>	<b>0,0</b>	<b>0,0</b>	<b>14,2</b>
	<b>Abschluss Unterabschnitt 59010 Ausgaben</b>	<b>14,2</b>	<b>0,0</b>	<b>0,0</b>	<b>0,0</b>	<b>0,0</b>	<b>0,0</b>	<b>14,2</b>
	<b>Abschluss Oberabschnitt 590 Ausgaben</b>	<b>1.858,1</b>	<b>603,0</b>	<b>407,0</b>	<b>41,0</b>	<b>294,0</b>	<b>24,0</b>	<b>3.221,0</b>
	<b>Abschluss Abschnitt 59 Ausgaben</b>	<b>1.858,1</b>	<b>603,0</b>	<b>407,0</b>	<b>41,0</b>	<b>294,0</b>	<b>24,0</b>	<b>3.221,0</b>
	<b>Abschluss Einzelplan 5</b>							

Investitionsmaßnahmen

	Bezeichnung	bereitgestellt bisher	2024 T€	2025 T€	2026 T€	2027 T€	2028 T€	Gesamtbe- darf
	1	2	3	4	5	6	7	8
	<b>Ausgaben</b>	<b>8.909,9</b>	<b>3.208,5</b>	<b>4.601,0</b>	<b>3.771,0</b>	<b>1.004,0</b>	<b>364,0</b>	<b>21.188,5</b>
<b>6</b>	<b>Bau- und Wohnungswesen, Verkehr</b>							
<b>61</b>	<b>Städtebauliche Planung, Städtebauförderung, Vermessung, Bauordnung</b>							
<b>61000</b>	<b>Stadtplanung</b>							
61000.950000.999	Bebauungspläne	0,0	100,0	150,0	80,0	50,0	50,0	0,0
61000.950700.999	Flächennutzungsplan	0,0	50,0	50,0	50,0	50,0	50,0	0,0
	<b>Ausgaben</b>	<b>0,0</b>	<b>150,0</b>	<b>200,0</b>	<b>130,0</b>	<b>100,0</b>	<b>100,0</b>	<b>0,0</b>
	<b>Abschluss Unterabschnitt 61000 Ausgaben</b>	<b>0,0</b>	<b>150,0</b>	<b>200,0</b>	<b>130,0</b>	<b>100,0</b>	<b>100,0</b>	<b>0,0</b>
	<b>Abschluss Oberabschnitt 610 Ausgaben</b>	<b>0,0</b>	<b>150,0</b>	<b>200,0</b>	<b>130,0</b>	<b>100,0</b>	<b>100,0</b>	<b>0,0</b>
<b>61200</b>	<b>Gutachterausschüsse, Vermessung</b>							
61200.932000.999	Sächlicher Aufwand für Vermessung	0,0	15,0	25,0	0,0	0,0	0,0	0,0
61200.958000.999	Vermessungsleistungen Straßen etc.	0,0	0,0	8,0	8,0	8,0	8,0	0,0
	<b>Ausgaben</b>	<b>0,0</b>	<b>15,0</b>	<b>33,0</b>	<b>8,0</b>	<b>8,0</b>	<b>8,0</b>	<b>0,0</b>
	<b>Abschluss Unterabschnitt 61200 Ausgaben</b>	<b>0,0</b>	<b>15,0</b>	<b>33,0</b>	<b>8,0</b>	<b>8,0</b>	<b>8,0</b>	<b>0,0</b>
	<b>Abschluss Oberabschnitt 612 Ausgaben</b>	<b>0,0</b>	<b>15,0</b>	<b>33,0</b>	<b>8,0</b>	<b>8,0</b>	<b>8,0</b>	<b>0,0</b>

	Bezeichnung	bereitgestellt bisher	2024 T€	2025 T€	2026 T€	2027 T€	2028 T€	Gesamtbe- darf
	1	2	3	4	5	6	7	8
<b>61400</b>	<b>Umlegung von Grundstücken</b>							
61400.932000.999	Kosten des Umlegungsverfahrens	0,0	30,0	10,0	0,0	0,0	0,0	0,0
	<b>Ausgaben</b>	<b>0,0</b>	<b>30,0</b>	<b>10,0</b>	<b>0,0</b>	<b>0,0</b>	<b>0,0</b>	<b>0,0</b>
	<b>Abschluss Unterabschnitt 61400 Ausgaben</b>	<b>0,0</b>	<b>30,0</b>	<b>10,0</b>	<b>0,0</b>	<b>0,0</b>	<b>0,0</b>	<b>0,0</b>
	<b>Abschluss Oberabschnitt 614 Ausgaben</b>	<b>0,0</b>	<b>30,0</b>	<b>10,0</b>	<b>0,0</b>	<b>0,0</b>	<b>0,0</b>	<b>0,0</b>
<b>61500</b>	<b>Stadtentwicklung</b>							
61500.932001.002	Erwerb von Grundstücken i.R. von Sanierungsmaßnahmen	0,0	100,0	20,0	0,0	0,0	0,0	0,0
61500.948100.001	Stadtsanierung - Vorbereitung	0,0	140,0	140,0	0,0	0,0	0,0	0,0
61500.948300.001	Stadtsanierung - Ordnungsmaßnahmen	0,0	20,0	15,0	15,0	15,0	15,0	0,0
61500.950810.007	Ermittlung und Abrechnung der Ausgleichsbeträge	0,0	0,5	0,5	0,0	0,0	0,0	0,0
	<b>Ausgaben</b>	<b>0,0</b>	<b>260,5</b>	<b>175,5</b>	<b>15,0</b>	<b>15,0</b>	<b>15,0</b>	<b>0,0</b>
	<b>Abschluss Unterabschnitt 61500 Ausgaben</b>	<b>0,0</b>	<b>260,5</b>	<b>175,5</b>	<b>15,0</b>	<b>15,0</b>	<b>15,0</b>	<b>0,0</b>
<b>61501</b>	<b>Stadtumbau "Ost"</b>							
61501.935100.321	Geräte, Maschinen, Ausstattungs- und Ausrüstungsgegenstände	48,1	15,0	0,0	0,0	0,0	0,0	63,0
61501.947201.313	Sonstiger Hochbau (Umbau, Erweiterung, Sanierung)	0,0	0,0	20,0	0,0	0,0	0,0	20,0
61501.951100.303	Planungs- und Erschließungsleistungen	3.140,2	1.500,0	1.500,0	1.500,0	1.000,0	0,0	9.840,2
61501.954110.303	Brückenbau	0,0	0,0	0,0	0,0	0,0	0,0	0,0
61501.956310.303	Hochwasserschutzmaßnahmen	0,0	0,0	0,0	0,0	0,0	0,0	0,0
61501.958200.319	Sonstiger Tiefbau	1.368,9	230,0	0,0	0,0	0,0	0,0	1.969,0
61501.987000.501	Zuschüsse für Investitionen an Private Unternehmen (einschl. der	5.553,8	0,0	0,0	0,0	0,0	0,0	5.553,8

	Bezeichnung	bereitgestellt bisher	2024 T€	2025 T€	2026 T€	2027 T€	2028 T€	Gesamtbe- darf
	1	2	3	4	5	6	7	8
	Zuschüsse an Träger von Sanierungs- und Erschließungsmaßnahmen)							
	<b>Ausgaben</b>	<b>10.111,0</b>	<b>1.745,0</b>	<b>1.520,0</b>	<b>1.500,0</b>	<b>1.000,0</b>	<b>0,0</b>	<b>17.446,0</b>
	<b>Abschluss Unterabschnitt 61501 Ausgaben</b>	<b>10.111,0</b>	<b>1.745,0</b>	<b>1.520,0</b>	<b>1.500,0</b>	<b>1.000,0</b>	<b>0,0</b>	<b>17.446,0</b>
<b>61502</b>	<b>Wohnumfeldverbesserung große Neubaugebiete</b>							
61502.946700.502	Abbruch, Rückbaumaßnahmen	576,5	0,0	0,0	0,0	0,0	0,0	576,5
61502.948500.401	Baumaßnahmen Wohnumfeldverbesserung PÖHÖ	0,0	0,0	0,0	25,0	25,0	25,0	0,0
61502.948500.501	Baumaßnahmen Wohnumfeldverbesserung Stollen	0,0	30,0	20,0	20,0	20,0	20,0	0,0
61502.958000.503	Sonstiger Tiefbau	0,0	750,0	0,0	600,0	0,0	0,0	0,0
	<b>Ausgaben</b>	<b>576,5</b>	<b>780,0</b>	<b>20,0</b>	<b>645,0</b>	<b>45,0</b>	<b>45,0</b>	<b>576,5</b>
	<b>Abschluss Unterabschnitt 61502 Ausgaben</b>	<b>576,5</b>	<b>780,0</b>	<b>20,0</b>	<b>645,0</b>	<b>45,0</b>	<b>45,0</b>	<b>576,5</b>
<b>61503</b>	<b>BL-Programm "Förderung der Innenentwicklung der Städte und Ge- meinden"</b>							
61503.951200.008	Ausbaumaßnahme	1.053,3	70,0	0,0	0,0	0,0	0,0	1.150,0
	<b>Ausgaben</b>	<b>1.053,3</b>	<b>70,0</b>	<b>0,0</b>	<b>0,0</b>	<b>0,0</b>	<b>0,0</b>	<b>1.150,0</b>
	<b>Abschluss Unterabschnitt 61503 Ausgaben</b>	<b>1.053,3</b>	<b>70,0</b>	<b>0,0</b>	<b>0,0</b>	<b>0,0</b>	<b>0,0</b>	<b>1.150,0</b>
<b>61510</b>	<b>Dorferneuerung</b>							
61510.950400.002	Hüttenplatz OT Stützerbach	30,0	0,0	0,0	0,0	0,0	0,0	30,0
61510.950400.999	Dorferneuerung Allgemein	51,5	30,0	0,0	0,0	0,0	0,0	81,5
	<b>Ausgaben</b>	<b>81,5</b>	<b>30,0</b>	<b>0,0</b>	<b>0,0</b>	<b>0,0</b>	<b>0,0</b>	<b>111,5</b>



Investitionsmaßnahmen

	Bezeichnung	bereitgestellt bisher	2024 T€	2025 T€	2026 T€	2027 T€	2028 T€	Gesamtbe- darf
	1	2	3	4	5	6	7	8
	<b>Abschluss Unterabschnitt 61510 Ausgaben</b>	<b>81,5</b>	<b>30,0</b>	<b>0,0</b>	<b>0,0</b>	<b>0,0</b>	<b>0,0</b>	<b>111,5</b>
	<b>Abschluss Oberabschnitt 615 Ausgaben</b>	<b>11.822,2</b>	<b>2.885,5</b>	<b>1.715,5</b>	<b>2.160,0</b>	<b>1.060,0</b>	<b>60,0</b>	<b>19.284,0</b>
<b>61600</b>	<b>Kommunale Wärmeplanung</b>							
61600.945801.999	Planungsleistungen Wärmeplanung	0,0	0,0	125,0	0,0	0,0	0,0	125,0
	<b>Ausgaben</b>	<b>0,0</b>	<b>0,0</b>	<b>125,0</b>	<b>0,0</b>	<b>0,0</b>	<b>0,0</b>	<b>125,0</b>
	<b>Abschluss Unterabschnitt 61600 Ausgaben</b>	<b>0,0</b>	<b>0,0</b>	<b>125,0</b>	<b>0,0</b>	<b>0,0</b>	<b>0,0</b>	<b>125,0</b>
	<b>Abschluss Oberabschnitt 616 Ausgaben</b>	<b>0,0</b>	<b>0,0</b>	<b>125,0</b>	<b>0,0</b>	<b>0,0</b>	<b>0,0</b>	<b>125,0</b>
	<b>Abschluss Abschnitt 61 Ausgaben</b>	<b>11.822,2</b>	<b>3.080,5</b>	<b>2.083,5</b>	<b>2.298,0</b>	<b>1.168,0</b>	<b>168,0</b>	<b>19.409,0</b>
<b>63</b>	<b>Gemeindestraßen</b>							
<b>63000</b>	<b>Gemeindestraßen</b>							
63000.950300.223	Rahmenplanung	44,0	0,0	0,0	0,0	0,0	0,0	44,1
63000.951200.043	Ausbaumaßnahme	114,2	0,0	250,0	0,0	0,0	0,0	365,0
63000.951200.052	Ausbaumaßnahme	981,0	130,0	350,0	200,0	100,0	0,0	1.451,0
63000.951200.125	Ausbaumaßnahme	19,9	0,0	0,0	40,0	200,0	100,0	400,0

	Bezeichnung	bereitgestellt bisher	2024 T€	2025 T€	2026 T€	2027 T€	2028 T€	Gesamtbe- darf
	1	2	3	4	5	6	7	8
63000.951200.140	Ausbaumaßnahme	0,0	20,0	0,0	0,0	0,0	0,0	420,0
63000.951200.147	Ausbaumaßnahme	0,0	10,0	0,0	0,0	0,0	0,0	360,0
63000.951200.151	Ausbaumaßnahme	0,0	10,0	5,0	5,0	5,0	5,0	0,0
63000.951200.152	Ausbaumaßnahme	798,0	0,0	0,0	0,0	0,0	0,0	1.173,0
63000.951200.162	Ausbaumaßnahme	552,3	0,0	0,0	0,0	0,0	0,0	552,3
63000.951200.169	Ausbaumaßnahme	368,7	40,0	0,0	0,0	0,0	0,0	408,8
63000.951200.174	Ausbaumaßnahme	698,3	600,0	150,0	200,0	200,0	300,0	1.725,0
63000.951200.194	Ausbaumaßnahme	60,0	120,0	0,0	0,0	0,0	0,0	180,0
63000.951200.204	Ausbaumaßnahme	857,4	430,0	500,0	300,0	0,0	0,0	1.660,0
63000.951200.205	Ausbaumaßnahme	50,0	250,0	430,0	0,0	0,0	0,0	730,0
63000.951200.206	Ausbaumaßnahme	613,8	0,0	0,0	0,0	0,0	0,0	613,9
63000.951200.207	Ausbaumaßnahme	150,0	200,0	170,0	250,0	0,0	0,0	770,0
63000.951200.209	Ausbaumaßnahme	80,0	200,0	70,0	0,0	0,0	0,0	350,0
63000.951200.210	Ausbaumaßnahme	40,2	20,0	0,0	0,0	0,0	0,0	60,2
63000.951200.213	Ausbaumaßnahme	0,0	0,0	40,0	100,0	300,0	0,0	440,0
63000.951200.214	Ausbaumaßnahme	260,0	0,0	0,0	0,0	0,0	0,0	260,0
63000.951200.218	Ausbaumaßnahme	0,0	0,0	0,0	0,0	60,0	200,0	460,0
63000.951200.219	Ausbaumaßnahme	25,0	10,0	0,0	130,0	130,0	0,0	285,0
63000.951200.220	Ausbaumaßnahme	0,0	0,0	0,0	0,0	30,0	200,0	430,0
63000.951200.224	Ausbaumaßnahme	398,4	280,0	25,0	0,0	0,0	0,0	710,0
63000.951200.225	Ausbaumaßnahme	0,0	30,0	0,0	0,0	0,0	0,0	0,0
63000.951200.226	Ausbaumaßnahme	50,0	250,0	250,0	150,0	250,0	250,0	1.100,0
63000.951200.227	Ausbaumaßnahme	0,0	0,0	0,0	30,0	230,0	350,0	610,0
63000.951200.229	Ausbaumaßnahme	40,0	250,0	0,0	0,0	0,0	0,0	290,0
63000.951200.230	Ausbaumaßnahme	0,0	0,0	400,0	0,0	0,0	0,0	400,0
63000.951200.232	Ausbaumaßnahme	87,9	95,0	0,0	0,0	0,0	0,0	183,0
63000.951200.233	Ausbaumaßnahme	200,0	160,0	60,0	0,0	0,0	0,0	420,0
63000.951200.234	Ausbaumaßnahme	16,3	0,0	0,0	0,0	0,0	0,0	16,3

	Bezeichnung	bereitgestellt bisher	2024 T€	2025 T€	2026 T€	2027 T€	2028 T€	Gesamtbe- darf
	1	2	3	4	5	6	7	8
63000.951200.236	Ausbaumaßnahme	0,0	30,0	0,0	30,0	100,0	100,0	260,0
63000.951200.238	Ausbaumaßnahme	31,0	240,0	0,0	0,0	0,0	0,0	271,0
63000.951200.239	Ausbaumaßnahme	30,0	0,0	0,0	0,0	0,0	0,0	30,0
63000.951200.240	Ausbaumaßnahme	30,0	150,0	190,0	0,0	0,0	0,0	370,0
63000.951200.241	Ausbaumaßnahme	0,0	0,0	50,0	180,0	150,0	0,0	380,0
63000.951200.242	Ausbaumaßnahme	30,0	0,0	0,0	0,0	0,0	0,0	30,0
63000.951200.243	Ausbaumaßnahme	20,0	0,0	0,0	0,0	0,0	0,0	250,0
63000.951200.244	Ausbaumaßnahme	125,0	0,0	0,0	0,0	0,0	0,0	125,0
63000.951200.245	Ausbaumaßnahme	0,0	0,0	30,0	0,0	0,0	0,0	30,0
63000.951200.246	Ausbaumaßnahme	0,0	0,0	0,0	40,0	250,0	0,0	290,0
63000.951200.247	Ausbaumaßnahme	0,0	25,0	0,0	25,0	250,0	0,0	300,0
63000.951200.248	Ausbaumaßnahme	0,0	0,0	0,0	200,0	0,0	0,0	200,0
63000.951200.250	Ausbaumaßnahme	0,0	0,0	25,0	100,0	300,0	0,0	425,0
63000.951200.251	Ausbaumaßnahme	30,0	0,0	0,0	0,0	0,0	0,0	30,0
63000.951200.252	Ausbaumaßnahme	80,6	0,0	0,0	0,0	0,0	0,0	80,7
63000.951200.253	Ausbaumaßnahme	0,0	0,0	0,0	0,0	70,0	125,0	320,0
63000.951200.254	Ausbaumaßnahme	0,0	0,0	0,0	0,0	25,0	125,0	275,0
63000.951200.259	Ausbaumaßnahme	0,0	0,0	40,0	300,0	0,0	0,0	340,0
63000.951200.260	Ausbaumaßnahme	0,0	30,0	0,0	170,0	0,0	0,0	200,0
63000.951200.261	Ausbaumaßnahme	0,0	0,0	0,0	40,0	200,0	0,0	240,0
63000.951200.262	Ausbaumaßnahme	0,0	15,0	40,0	0,0	0,0	0,0	115,0
63000.951200.270	Ausbaumaßnahme	0,0	70,0	0,0	0,0	0,0	0,0	70,0
63000.951200.271	Ausbaumaßnahme	0,0	0,0	20,0	100,0	0,0	0,0	120,0
63000.951200.272	Ausbaumaßnahme	0,0	0,0	80,0	400,0	0,0	0,0	480,0
63000.951200.273	Ausbaumaßnahme	0,0	0,0	0,0	0,0	50,0	150,0	350,0
63000.951200.274	Ausbaumaßnahme	0,0	0,0	20,0	0,0	200,0	0,0	220,0
63000.951200.275	Ausbaumaßnahme	0,0	0,0	30,0	120,0	100,0	0,0	250,0
63000.951200.276	Ausbaumaßnahme	0,0	0,0	7,0	0,0	120,0	0,0	127,0
63000.951200.277	Ausbaumaßnahme	0,0	0,0	10,0	50,0	120,0	0,0	180,0

	Bezeichnung	bereitgestellt bisher	2024 T€	2025 T€	2026 T€	2027 T€	2028 T€	Gesamtbe- darf
	1	2	3	4	5	6	7	8
63000.951200.999	Sanierungsmaßnahmen Allgemein	0,0	0,0	500,0	0,0	0,0	0,0	500,0
63000.951300.231	Straßenbau (Sonstige bauliche Verbesserungen)	10,0	0,0	0,0	0,0	0,0	0,0	10,0
63000.951300.256	Straßenbau (Sonstige bauliche Verbesserungen)	0,0	50,0	0,0	0,0	0,0	0,0	50,0
63000.951300.999	Sanierungsstützmauern Straßen	0,0	50,0	150,0	0,0	0,0	0,0	200,0
63000.954200.217	Brücken und Stege - Sanierung	804,9	180,0	0,0	0,0	0,0	0,0	985,0
63000.954200.268	Brücken und Stege - Sanierung	0,0	25,0	60,0	500,0	500,0	0,0	1.085,0
63000.954200.422	Brücken und Stege - Sanierung	28,7	0,0	40,0	100,0	100,0	0,0	270,0
63000.954200.446	Brücken und Stege - Sanierung	764,3	650,0	0,0	0,0	0,0	0,0	1.100,0
63000.955100.255	Fuß- und Radwege - Neubau	0,0	0,0	0,0	50,0	100,0	100,0	250,0
63000.955200.278	Fuß-, Rad-, Wanderwege - Ausbau und Verbesserung	0,0	0,0	25,0	120,0	0,0	0,0	145,0
63000.955300.035	Fuß-, Rad-, Wanderwege - Ausbau und Verbesserung	0,0	140,0	140,0	50,0	50,0	50,0	0,0
63000.955300.212	Radwegeverbindung n. Bücheloh	473,4	0,0	100,0	0,0	0,0	0,0	575,0
63000.958103.100	Ausbau Bushaltestellen inkl. Überdachung	0,0	140,0	130,0	100,0	100,0	100,0	0,0
63000.966100.163	Sonstige Verkehrsanlagen (Neubau)	0,0	20,0	0,0	0,0	0,0	0,0	0,0
63000.969000.999	Aufwendungen nach KAG entspr. Satzung WAVI (Oberflächenentwässerung)	0,0	400,0	490,0	300,0	300,0	300,0	0,0
63000.981100.172	Rückzahlung von Zuweisungen und Zuschüsse für Investitionen an das Land, soweit nicht absetzbar	0,0	0,0	0,0	0,0	0,0	0,0	0,0
63000.996355.005	Rückzahlung von Vorausleistungen	0,0	0,0	0,0	0,0	0,0	0,0	0,0
	<b>Ausgaben</b>	<b>8.963,2</b>	<b>5.320,0</b>	<b>4.877,0</b>	<b>4.380,0</b>	<b>4.590,0</b>	<b>2.455,0</b>	<b>28.396,3</b>
	<b>Abschluss Unterabschnitt 63000 Ausgaben</b>	<b>8.963,2</b>	<b>5.320,0</b>	<b>4.877,0</b>	<b>4.380,0</b>	<b>4.590,0</b>	<b>2.455,0</b>	<b>28.396,3</b>
<b>63020</b>	<b>Gemeindestraßen Beitragsgebiet Bücheloh</b>							
63020.951200.001	Ausbaumaßnahme	395,0	150,0	0,0	0,0	0,0	0,0	545,0
	<b>Ausgaben</b>	<b>395,0</b>	<b>150,0</b>	<b>0,0</b>	<b>0,0</b>	<b>0,0</b>	<b>0,0</b>	<b>545,0</b>
	<b>Abschluss Unterabschnitt 63020</b>							

	Bezeichnung	bereitgestellt bisher	2024 T€	2025 T€	2026 T€	2027 T€	2028 T€	Gesamtbe- darf
	1	2	3	4	5	6	7	8
	<b>Ausgaben</b>	<b>395,0</b>	<b>150,0</b>	<b>0,0</b>	<b>0,0</b>	<b>0,0</b>	<b>0,0</b>	<b>545,0</b>
<b>63030</b>	<b>Gemeindestraßen Beitragsgebiet Gräfinau-Angstedt</b>							
63030.951200.002	Ausbaumaßnahme	0,0	35,0	0,0	0,0	0,0	0,0	35,0
	<b>Ausgaben</b>	<b>0,0</b>	<b>35,0</b>	<b>0,0</b>	<b>0,0</b>	<b>0,0</b>	<b>0,0</b>	<b>35,0</b>
	<b>Abschluss Unterabschnitt 63030 Ausgaben</b>	<b>0,0</b>	<b>35,0</b>	<b>0,0</b>	<b>0,0</b>	<b>0,0</b>	<b>0,0</b>	<b>35,0</b>
	<b>Abschluss Oberabschnitt 630 Ausgaben</b>	<b>9.358,2</b>	<b>5.505,0</b>	<b>4.877,0</b>	<b>4.380,0</b>	<b>4.590,0</b>	<b>2.455,0</b>	<b>28.976,3</b>
<b>63100</b>	<b>Straßenunterhaltung</b>							
63100.935100.999	Geräte, Maschinen, Ausstattungs- und Ausrüstungsgegenstände	0,0	5,0	3,0	3,0	3,0	3,0	0,0
63100.935300.999	Erwerb von Fahrzeugen	0,0	5,0	0,0	0,0	0,0	0,0	0,0
	<b>Ausgaben</b>	<b>0,0</b>	<b>10,0</b>	<b>3,0</b>	<b>3,0</b>	<b>3,0</b>	<b>3,0</b>	<b>0,0</b>
	<b>Abschluss Unterabschnitt 63100 Ausgaben</b>	<b>0,0</b>	<b>10,0</b>	<b>3,0</b>	<b>3,0</b>	<b>3,0</b>	<b>3,0</b>	<b>0,0</b>
	<b>Abschluss Oberabschnitt 631 Ausgaben</b>	<b>0,0</b>	<b>10,0</b>	<b>3,0</b>	<b>3,0</b>	<b>3,0</b>	<b>3,0</b>	<b>0,0</b>
<b>63300</b>	<b>Erschließung von Wohnbauland</b>							
63300.951100.014	Planungs- und Erschließungsleistungen	7.407,9	0,0	0,0	0,0	0,0	0,0	7.500,0
63300.951100.015	Planungs- und Erschließungsleistungen	0,0	0,0	0,0	150,0	300,0	300,0	750,0
63300.951100.016	Planungs- und Erschließungsleistungen	10,0	0,0	15,0	0,0	180,0	0,0	250,0

	Bezeichnung	bereitgestellt bisher	2024 T€	2025 T€	2026 T€	2027 T€	2028 T€	Gesamtbe- darf
	1	2	3	4	5	6	7	8
63300.951100.017	Planungs- und Erschließungsleistungen	0,0	0,0	0,0	50,0	0,0	0,0	0,0
63300.951100.999	Bepflanzung laut B-Plan	0,0	50,0	0,0	0,0	0,0	0,0	50,0
63300.951101.301	Planungs- und Erschließungsleistungen	69,3	0,0	60,0	0,0	0,0	0,0	130,0
	<b>Ausgaben</b>	<b>7.487,3</b>	<b>50,0</b>	<b>75,0</b>	<b>200,0</b>	<b>480,0</b>	<b>300,0</b>	<b>8.680,0</b>
	<b>Abschluss Unterabschnitt 63300 Ausgaben</b>	<b>7.487,3</b>	<b>50,0</b>	<b>75,0</b>	<b>200,0</b>	<b>480,0</b>	<b>300,0</b>	<b>8.680,0</b>
	<b>Abschluss Oberabschnitt 633 Ausgaben</b>	<b>7.487,3</b>	<b>50,0</b>	<b>75,0</b>	<b>200,0</b>	<b>480,0</b>	<b>300,0</b>	<b>8.680,0</b>
<b>63500</b>	<b>Maßnahmen zur Verbesserung der Infrastruktur</b>							
63500.951100.011	Planungs- und Erschließungsleistungen	300,0	0,0	0,0	20,0	0,0	0,0	320,0
	<b>Ausgaben</b>	<b>300,0</b>	<b>0,0</b>	<b>0,0</b>	<b>20,0</b>	<b>0,0</b>	<b>0,0</b>	<b>320,0</b>
	<b>Abschluss Unterabschnitt 63500 Ausgaben</b>	<b>300,0</b>	<b>0,0</b>	<b>0,0</b>	<b>20,0</b>	<b>0,0</b>	<b>0,0</b>	<b>320,0</b>
	<b>Abschluss Oberabschnitt 635 Ausgaben</b>	<b>300,0</b>	<b>0,0</b>	<b>0,0</b>	<b>20,0</b>	<b>0,0</b>	<b>0,0</b>	<b>320,0</b>
	<b>Abschluss Abschnitt 63 Ausgaben</b>	<b>17.145,4</b>	<b>5.565,0</b>	<b>4.955,0</b>	<b>4.603,0</b>	<b>5.073,0</b>	<b>2.758,0</b>	<b>37.976,3</b>
<b>67</b>	<b>Straßenbeleuchtung und -reinigung</b>							

	Bezeichnung	bereitgestellt bisher	2024 T€	2025 T€	2026 T€	2027 T€	2028 T€	Gesamtbe- darf
	1	2	3	4	5	6	7	8
<b>67000</b>	<b>Straßenbeleuchtung</b>							
67000.965100.999	Erweiterung und Umrüstung von Beleuchtungsanlagen	0,0	140,0	100,0	80,0	80,0	80,0	0,0
	<b>Ausgaben</b>	<b>0,0</b>	<b>140,0</b>	<b>100,0</b>	<b>80,0</b>	<b>80,0</b>	<b>80,0</b>	<b>0,0</b>
	<b>Abschluss Unterabschnitt 67000 Ausgaben</b>	<b>0,0</b>	<b>140,0</b>	<b>100,0</b>	<b>80,0</b>	<b>80,0</b>	<b>80,0</b>	<b>0,0</b>
	<b>Abschluss Oberabschnitt 670 Ausgaben</b>	<b>0,0</b>	<b>140,0</b>	<b>100,0</b>	<b>80,0</b>	<b>80,0</b>	<b>80,0</b>	<b>0,0</b>
<b>67500</b>	<b>Straßenreinigung/ Winterdienst</b>							
67500.935000.999	Erwerb von beweglichen Sachen des Anlagevermögens	0,0	0,0	15,0	0,0	0,0	0,0	0,0
67500.935101.999	Winterdienstausrüstungen	0,0	30,0	45,0	0,0	0,0	0,0	0,0
67500.935300.999	Erwerb von Fahrzeugen	201,7	0,0	0,0	0,0	0,0	0,0	250,0
67500.947101.800	Salzsilo Bauhof Frauenwald	0,0	30,0	50,0	0,0	0,0	0,0	80,0
67500.947101.810	Errichtung Salzsilo	31,4	0,0	0,0	0,0	0,0	0,0	31,5
	<b>Ausgaben</b>	<b>233,2</b>	<b>60,0</b>	<b>110,0</b>	<b>0,0</b>	<b>0,0</b>	<b>0,0</b>	<b>361,5</b>
	<b>Abschluss Unterabschnitt 67500 Ausgaben</b>	<b>233,2</b>	<b>60,0</b>	<b>110,0</b>	<b>0,0</b>	<b>0,0</b>	<b>0,0</b>	<b>361,5</b>
	<b>Abschluss Oberabschnitt 675 Ausgaben</b>	<b>233,2</b>	<b>60,0</b>	<b>110,0</b>	<b>0,0</b>	<b>0,0</b>	<b>0,0</b>	<b>361,5</b>
	<b>Abschluss Abschnitt 67 Ausgaben</b>	<b>233,2</b>	<b>200,0</b>	<b>210,0</b>	<b>80,0</b>	<b>80,0</b>	<b>80,0</b>	<b>361,5</b>

	Bezeichnung	bereitgestellt bisher	2024 T€	2025 T€	2026 T€	2027 T€	2028 T€	Gesamtbe- darf
	1	2	3	4	5	6	7	8
<b>68</b>	<b>Parkeinrichtungen</b>							
<b>68000</b>	<b>Parkeinrichtungen</b>							
68000.935200.999	Erwerb von Parkscheinautomaten	189,7	0,0	0,0	0,0	0,0	0,0	220,0
68000.950400.006	Parkplatz DGH Oberpörlitz	0,0	50,0	100,0	100,0	0,0	0,0	250,0
68000.952100.001	Parkplätze - Neubau	8,0	0,0	0,0	0,0	0,0	0,0	8,0
68000.952100.002	Parkplätze - Neubau	350,0	250,0	125,0	250,0	0,0	0,0	800,0
68000.952100.003	Parkplätze - Neubau	140,0	0,0	50,0	0,0	0,0	0,0	200,0
68000.952100.005	Parkplätze - Neubau	0,0	30,0	0,0	125,0	100,0	0,0	255,0
68000.952200.004	Parkplätze - Ausbau, Umbau, Erweiterung, Erneuerung usw.	210,0	70,0	0,0	240,0	0,0	0,0	450,0
68000.952300.999	Erweiterung Parkplätze allgemein	0,0	0,0	40,0	100,0	0,0	0,0	0,0
	<b>Ausgaben</b>	<b>897,7</b>	<b>400,0</b>	<b>315,0</b>	<b>815,0</b>	<b>100,0</b>	<b>0,0</b>	<b>2.183,0</b>
	<b>Abschluss Unterabschnitt 68000 Ausgaben</b>	<b>897,7</b>	<b>400,0</b>	<b>315,0</b>	<b>815,0</b>	<b>100,0</b>	<b>0,0</b>	<b>2.183,0</b>
	<b>Abschluss Oberabschnitt 680 Ausgaben</b>	<b>897,7</b>	<b>400,0</b>	<b>315,0</b>	<b>815,0</b>	<b>100,0</b>	<b>0,0</b>	<b>2.183,0</b>
	<b>Abschluss Abschnitt 68 Ausgaben</b>	<b>897,7</b>	<b>400,0</b>	<b>315,0</b>	<b>815,0</b>	<b>100,0</b>	<b>0,0</b>	<b>2.183,0</b>
<b>69</b>	<b>Wasserläufe, Wasserbau</b>							
<b>69000</b>	<b>Wasserläufe, Wasserbau</b>							
69000.950300.011	Rahmenplanung	148,5	60,0	50,0	0,0	0,0	0,0	300,0
69000.957200.008	Wasserbau - Sanierung	857,6	170,0	120,0	70,0	70,0	70,0	1.500,0



	Bezeichnung	bereitgestellt bisher	2024 T€	2025 T€	2026 T€	2027 T€	2028 T€	Gesamtbe- darf
	1	2	3	4	5	6	7	8
69000.957200.023	Wasserbau - Sanierung	0,0	0,0	30,0	100,0	100,0	0,0	230,0
69000.957200.024	Wasserbau - Sanierung	0,0	0,0	270,0	200,0	0,0	0,0	470,0
69000.957200.025	Wasserbau - Sanierung	0,0	0,0	0,0	50,0	300,0	200,0	550,0
69000.957200.026	Wasserbau - Sanierung	0,0	0,0	10,0	20,0	80,0	0,0	110,0
69000.957200.711	Wasserbau - Sanierung	150,0	60,0	0,0	50,0	50,0	50,0	360,0
69000.957210.999	Sanierung Gewässer I. Ordnung	24,5	0,0	0,0	0,0	0,0	0,0	30,0
69000.957301.011	Sanierung Gewässer II. Ordnung	324,8	80,0	50,0	70,0	70,0	70,0	800,0
69000.957800.021	Fremdwasser beseitigen	192,0	0,0	0,0	50,0	0,0	0,0	242,0
69000.957800.022	Fremdwasser beseitigen	30,0	100,0	0,0	0,0	0,0	0,0	130,0
69000.957800.731	Fremdwasser beseitigen	160,0	0,0	50,0	0,0	0,0	0,0	210,0
69000.957800.811	Fremdwasser beseitigen	237,5	0,0	0,0	0,0	0,0	0,0	237,5
69000.960000.017	Schobse Wehrgraben	347,7	80,0	250,0	150,0	100,0	0,0	930,0
69000.982021.011	Zuschuss an den Ilm-Kreis - Beteiligung am Hochwasserschutz Pfaffenteiche	265,0	5,0	0,0	0,0	0,0	0,0	270,0
69000.987000.027	Eigenanteil Flurneuordnung	0,0	0,0	10,0	30,0	30,0	30,0	100,0
	<b>Ausgaben</b>	<b>2.737,5</b>	<b>555,0</b>	<b>840,0</b>	<b>790,0</b>	<b>800,0</b>	<b>420,0</b>	<b>6.469,5</b>
	<b>Abschluss Unterabschnitt 69000 Ausgaben</b>	<b>2.737,5</b>	<b>555,0</b>	<b>840,0</b>	<b>790,0</b>	<b>800,0</b>	<b>420,0</b>	<b>6.469,5</b>
	<b>Abschluss Oberabschnitt 690 Ausgaben</b>	<b>2.737,5</b>	<b>555,0</b>	<b>840,0</b>	<b>790,0</b>	<b>800,0</b>	<b>420,0</b>	<b>6.469,5</b>
	<b>Abschluss Abschnitt 69 Ausgaben</b>	<b>2.737,5</b>	<b>555,0</b>	<b>840,0</b>	<b>790,0</b>	<b>800,0</b>	<b>420,0</b>	<b>6.469,5</b>

	Bezeichnung	bereitgestellt bisher	2024 T€	2025 T€	2026 T€	2027 T€	2028 T€	Gesamtbe- darf
	1	2	3	4	5	6	7	8
	<b>Abschluss Einzelplan 6 Ausgaben</b>	<b>32.836,1</b>	<b>9.800,5</b>	<b>8.403,5</b>	<b>8.586,0</b>	<b>7.221,0</b>	<b>3.426,0</b>	<b>66.399,3</b>
<b>7</b>	<b>Öffentliche Einrichtungen, Wirtschaftsförderung</b>							
<b>70</b>	<b>Abwasserbeseitigung</b>							
<b>70100</b>	<b>Öffentliche Toiletten</b>							
70100.947100.800	Neubau Toilette Frauenwald	0,0	0,0	25,0	0,0	0,0	0,0	25,0
70100.947100.999	Neubau Toilette Innenstadt	0,0	50,0	120,0	0,0	0,0	0,0	170,0
	<b>Ausgaben</b>	<b>0,0</b>	<b>50,0</b>	<b>145,0</b>	<b>0,0</b>	<b>0,0</b>	<b>0,0</b>	<b>195,0</b>
	<b>Abschluss Unterabschnitt 70100 Ausgaben</b>	<b>0,0</b>	<b>50,0</b>	<b>145,0</b>	<b>0,0</b>	<b>0,0</b>	<b>0,0</b>	<b>195,0</b>
	<b>Abschluss Oberabschnitt 701 Ausgaben</b>	<b>0,0</b>	<b>50,0</b>	<b>145,0</b>	<b>0,0</b>	<b>0,0</b>	<b>0,0</b>	<b>195,0</b>
	<b>Abschluss Abschnitt 70 Ausgaben</b>	<b>0,0</b>	<b>50,0</b>	<b>145,0</b>	<b>0,0</b>	<b>0,0</b>	<b>0,0</b>	<b>195,0</b>
<b>73</b>	<b>Märkte</b>							
<b>73000</b>	<b>Wochen- und Jahrmärkte</b>							
73000.935901.999	Sonstige Ausrüstungsgegenstände	0,0	6,0	20,0	5,0	5,0	5,0	0,0
73000.935902.999	Ersatzbeschaffung von Marktstand-Hütten	0,0	5,0	5,0	5,0	5,0	5,0	0,0
	<b>Ausgaben</b>	<b>0,0</b>	<b>11,0</b>	<b>25,0</b>	<b>10,0</b>	<b>10,0</b>	<b>10,0</b>	<b>0,0</b>
	<b>Abschluss Unterabschnitt 73000</b>							

	Bezeichnung	bereitgestellt bisher	2024 T€	2025 T€	2026 T€	2027 T€	2028 T€	Gesamtbe- darf
	1	2	3	4	5	6	7	8
	<b>Ausgaben</b>	<b>0,0</b>	<b>11,0</b>	<b>25,0</b>	<b>10,0</b>	<b>10,0</b>	<b>10,0</b>	<b>0,0</b>
	<b>Abschluss Oberabschnitt 730 Ausgaben</b>	<b>0,0</b>	<b>11,0</b>	<b>25,0</b>	<b>10,0</b>	<b>10,0</b>	<b>10,0</b>	<b>0,0</b>
	<b>Abschluss Abschnitt 73 Ausgaben</b>	<b>0,0</b>	<b>11,0</b>	<b>25,0</b>	<b>10,0</b>	<b>10,0</b>	<b>10,0</b>	<b>0,0</b>
<b>75</b>	<b>Bestattungswesen</b>							
<b>75000</b>	<b>Friedhöfe</b>							
75000.935100.999	Geräte, Maschinen, Ausrüstungen	0,0	5,0	5,0	5,0	5,0	5,0	0,0
75000.935200.001	Büromöbel und -ausstattungen	0,0	10,0	1,0	1,0	1,0	1,0	0,0
75000.935300.999	Erwerb von Nutzfahrzeugen	0,0	65,0	0,0	0,0	0,0	0,0	0,0
75000.935900.001	Einrichtungs- u. Ausstattungsgegenstände für den Abschiedsraum	0,0	1,0	1,0	1,0	1,0	1,0	0,0
75000.945200.001	Umbau, Erweiterung, Sanierung	275,2	0,0	0,0	0,0	0,0	0,0	275,2
75000.945204.001	Sanierung Garagen Wirtschaftshof	9,6	0,0	0,0	0,0	0,0	0,0	9,7
75000.947200.005	Sonstiger Hochbau (Umbau, Erweiterung, Sanierung)	9,2	0,0	0,0	0,0	0,0	0,0	9,2
75000.947200.730	Sonstiger Hochbau (Umbau, Erweiterung, Sanierung)	0,4	0,0	40,0	0,0	0,0	0,0	42,0
75000.947200.770	Friedhof OT GRA Sanierung Dach Pavillon	20,0	0,0	5,0	0,0	0,0	0,0	25,0
75000.958200.770	Errichtung Wasserentnahmestelle	0,7	0,0	0,0	0,0	0,0	0,0	0,8
75000.963100.002	Errichtung Urnenmauer	21,9	0,0	15,0	0,0	15,0	0,0	52,0
75000.963100.006	Errichtung Urnenmauer	15,3	0,0	0,0	15,0	0,0	0,0	30,3
75000.963100.720	Errichtung Urnenmauer	12,3	0,0	0,0	15,0	0,0	0,0	27,4
75000.963100.770	Errichtung Urnenmauer	15,0	0,0	0,0	15,0	0,0	0,0	15,0
75000.963100.999	Errichtung Urnenmauer	0,0	40,0	45,0	10,0	10,0	10,0	130,0
75000.963101.001	Errichtung Urnengemeinschaftsanlage	63,9	15,0	15,0	5,0	5,0	5,0	120,0
75000.963101.002	Errichtung Urnengemeinschaftsanlage mit Namensnennung	15,5	10,0	5,0	5,0	5,0	5,0	60,0

	Bezeichnung	bereitgestellt bisher	2024 T€	2025 T€	2026 T€	2027 T€	2028 T€	Gesamtbe- darf
	1	2	3	4	5	6	7	8
75000.963101.004	Errichtung Urngemeinschaftsanlage mit Namensnennung	9,8	3,0	3,0	3,0	15,0	3,0	30,0
75000.963101.005	Errichtung Urngemeinschaftsanlage mit Namensnennung	13,1	2,0	3,0	5,0	3,0	3,0	30,0
75000.963101.006	Errichtung Urngemeinschaftsanlage mit Namensnennung	9,8	5,0	5,0	2,0	2,0	2,0	30,0
75000.963101.710	Errichtung Urngemeinschaftsanlage mit Namensnennung	37,9	2,0	10,0	5,0	5,0	5,0	70,0
75000.963101.720	Errichtung Urngemeinschaftsanlage mit Namensnennung	8,4	2,0	2,0	2,0	2,0	2,0	20,0
75000.963101.730	Errichtung Urngemeinschaftsanlage mit Namensnennung	17,5	2,0	3,5	3,5	15,0	3,5	50,0
75000.963101.740	Errichtung Urngemeinschaftsanlage mit Namensnennung	9,5	1,0	1,0	1,0	0,0	0,0	12,0
75000.963101.750	Errichtung Urngemeinschaftsanlage mit Namensnennung	22,9	1,0	2,0	2,0	2,0	2,0	35,0
75000.963101.770	Errichtung Urngemeinschaftsanlage mit Namensnennung	13,9	3,0	3,5	10,0	3,5	3,5	35,0
75000.963101.790	Errichtung Urngemeinschaftsanlage mit Namensnennung	6,0	2,0	1,0	1,0	1,0	1,0	15,0
75000.963101.810	Errichtung Urngemeinschaftsanlage mit Namensnennung	17,0	2,0	3,0	3,0	6,0	3,0	30,0
75000.963200.730	Friedhofsanlagen - Erweiterung, Erneuerung	0,0	0,0	0,0	0,0	0,0	0,0	0,0
75000.963210.001	Anlegen Neuer Grabfelder	50,9	9,0	9,0	9,0	9,0	9,0	90,0
75000.963300.004	Friedhof Heyda - Sanierung Stützmauer	9,0	0,0	0,0	0,0	0,0	0,0	9,0
75000.963300.005	Sanierung des Friedhofs	10,0	0,0	10,0	0,0	0,0	0,0	20,0
75000.963300.730	Austausch Schließsystem	2,5	0,0	0,0	0,0	0,0	0,0	2,5
75000.963300.770	Sanierung Stützmauer und Treppen Friedhof Angstedt	113,0	100,0	150,0	0,0	0,0	0,0	370,0
75000.963301.790	Sanierung Friedhofsmauer	46,4	0,0	0,0	30,0	0,0	0,0	80,0
75000.963302.810	Ausbau und Sanierung der Friedhofswege	67,0	0,0	50,0	30,0	0,0	0,0	100,0
75000.963303.001	Sanierung Friedhofsumzäunung	37,0	0,0	0,0	0,0	0,0	0,0	37,0
75000.963303.710	Sanierung Friedhofsumzäunung	2,2	0,0	0,0	0,0	0,0	0,0	2,3
75000.963303.730	Sanierung Friedhofsumzäunung	19,8	0,0	0,0	0,0	0,0	0,0	19,9
75000.963303.750	Sanierung Friedhofsumzäunung	52,6	0,0	0,0	0,0	0,0	0,0	52,6
75000.969300.001	Sanierung Historischer Grabmäler	0,0	2,0	2,0	2,0	2,0	2,0	0,0
	<b>Ausgaben</b>	<b>1.035,2</b>	<b>282,0</b>	<b>390,0</b>	<b>180,5</b>	<b>107,5</b>	<b>66,0</b>	<b>1.936,9</b>
	<b>Abschluss Unterabschnitt 75000</b>							
	<b>Ausgaben</b>	<b>1.035,2</b>	<b>282,0</b>	<b>390,0</b>	<b>180,5</b>	<b>107,5</b>	<b>66,0</b>	<b>1.936,9</b>

	Bezeichnung	bereitgestellt bisher	2024 T€	2025 T€	2026 T€	2027 T€	2028 T€	Gesamtbe- darf
	1	2	3	4	5	6	7	8
	<b>Abschluss Oberabschnitt 750 Ausgaben</b>	<b>1.035,2</b>	<b>282,0</b>	<b>390,0</b>	<b>180,5</b>	<b>107,5</b>	<b>66,0</b>	<b>1.936,9</b>
	<b>Abschluss Abschnitt 75 Ausgaben</b>	<b>1.035,2</b>	<b>282,0</b>	<b>390,0</b>	<b>180,5</b>	<b>107,5</b>	<b>66,0</b>	<b>1.936,9</b>
<b>76</b>	<b>Sonstige öffentliche Einrichtungen</b>							
<b>76010</b>	<b>Bürgerhaus Manebach</b>							
76010.935200.999	Ausstattung, Einrichtung	0,0	0,0	0,0	0,0	0,0	0,0	0,0
76010.952200.999	Ausbau/ Umbau Parkplatz - Haus des Gastes	54,1	0,0	0,0	0,0	0,0	0,0	54,2
	<b>Ausgaben</b>	<b>54,1</b>	<b>0,0</b>	<b>0,0</b>	<b>0,0</b>	<b>0,0</b>	<b>0,0</b>	<b>54,2</b>
	<b>Abschluss Unterabschnitt 76010 Ausgaben</b>	<b>54,1</b>	<b>0,0</b>	<b>0,0</b>	<b>0,0</b>	<b>0,0</b>	<b>0,0</b>	<b>54,2</b>
<b>76011</b>	<b>Bürgerhaus Langewiesen</b>							
76011.935200.999	Büromöbel und -ausstattungen	0,0	0,0	10,0	0,0	0,0	0,0	0,0
	<b>Ausgaben</b>	<b>0,0</b>	<b>0,0</b>	<b>10,0</b>	<b>0,0</b>	<b>0,0</b>	<b>0,0</b>	<b>0,0</b>
	<b>Abschluss Unterabschnitt 76011 Ausgaben</b>	<b>0,0</b>	<b>0,0</b>	<b>10,0</b>	<b>0,0</b>	<b>0,0</b>	<b>0,0</b>	<b>0,0</b>
<b>76015</b>	<b>Dorfgemeinschaftshaus Jesuborn</b>							
76015.945201.999	Sanierungsmaßnahmen	100,0	50,0	25,0	0,0	0,0	0,0	175,0
76015.958000.999	Sonstiger Tiefbau	0,0	0,0	170,0	0,0	0,0	0,0	170,0
	<b>Ausgaben</b>	<b>100,0</b>	<b>50,0</b>	<b>195,0</b>	<b>0,0</b>	<b>0,0</b>	<b>0,0</b>	<b>345,0</b>

	Bezeichnung	bereitgestellt bisher	2024 T€	2025 T€	2026 T€	2027 T€	2028 T€	Gesamtbe- darf
	1	2	3	4	5	6	7	8
	<b>Abschluss Unterabschnitt 76015</b> <b>Ausgaben</b>	<b>100,0</b>	<b>50,0</b>	<b>195,0</b>	<b>0,0</b>	<b>0,0</b>	<b>0,0</b>	<b>345,0</b>
<b>76017</b>	<b>Ehem. Rathaus mit Ratskeller Möhrenbach</b>							
76017.941201.001	Schwammsanierung	6,4	50,0	0,0	0,0	0,0	0,0	56,4
76017.945200.999	Baumaßnahmen	0,0	0,0	0,0	50,0	0,0	0,0	50,0
	<b>Ausgaben</b>	<b>6,4</b>	<b>50,0</b>	<b>0,0</b>	<b>50,0</b>	<b>0,0</b>	<b>0,0</b>	<b>106,4</b>
	<b>Abschluss Unterabschnitt 76017</b> <b>Ausgaben</b>	<b>6,4</b>	<b>50,0</b>	<b>0,0</b>	<b>50,0</b>	<b>0,0</b>	<b>0,0</b>	<b>106,4</b>
<b>76020</b>	<b>Bürgerhaus Oberpörlitz</b>							
76020.935200.999	Büromöbel und -ausstattungen	0,0	20,0	0,0	0,0	0,0	0,0	20,0
76020.944000.999	Ausbau Dorfgemeinschaftshaus Oberpörlitz	0,0	0,0	0,0	0,0	0,0	0,0	0,0
76020.945201.999	Sanierungsmaßnahmen	270,0	50,0	10,0	0,0	0,0	0,0	330,0
	<b>Ausgaben</b>	<b>270,0</b>	<b>70,0</b>	<b>10,0</b>	<b>0,0</b>	<b>0,0</b>	<b>0,0</b>	<b>350,0</b>
	<b>Abschluss Unterabschnitt 76020</b> <b>Ausgaben</b>	<b>270,0</b>	<b>70,0</b>	<b>10,0</b>	<b>0,0</b>	<b>0,0</b>	<b>0,0</b>	<b>350,0</b>
<b>76022</b>	<b>Dorfgemeinschaftshaus Wümbach</b>							
76022.945100.999	Neubau DGH Modulsystem	0,0	40,0	60,0	150,0	0,0	0,0	250,0
	<b>Ausgaben</b>	<b>0,0</b>	<b>40,0</b>	<b>60,0</b>	<b>150,0</b>	<b>0,0</b>	<b>0,0</b>	<b>250,0</b>
	<b>Abschluss Unterabschnitt 76022</b> <b>Ausgaben</b>	<b>0,0</b>	<b>40,0</b>	<b>60,0</b>	<b>150,0</b>	<b>0,0</b>	<b>0,0</b>	<b>250,0</b>

	Bezeichnung	bereitgestellt bisher	2024 T€	2025 T€	2026 T€	2027 T€	2028 T€	Gesamtbe- darf
	1	2	3	4	5	6	7	8
<b>76025</b>	<b>Haus des Gastes Stützerbach</b>							
76025.935100.999	Beschaffung Digitaltechnik	9,9	0,0	0,0	0,0	0,0	0,0	10,0
76025.945201.999	Sanierungsmaßnahmen	10,0	350,0	350,0	100,0	0,0	0,0	710,0
	<b>Ausgaben</b>	<b>19,9</b>	<b>350,0</b>	<b>350,0</b>	<b>100,0</b>	<b>0,0</b>	<b>0,0</b>	<b>720,0</b>
	<b>Abschluss Unterabschnitt 76025 Ausgaben</b>	<b>19,9</b>	<b>350,0</b>	<b>350,0</b>	<b>100,0</b>	<b>0,0</b>	<b>0,0</b>	<b>720,0</b>
<b>76026</b>	<b>Nordstraße 96 Frauenwald (ehem. Gemeindeamt)</b>							
76026.935100.999	Beschaffung Digitaltechnik	6,2	0,0	0,0	0,0	0,0	0,0	6,2
	<b>Ausgaben</b>	<b>6,2</b>	<b>0,0</b>	<b>0,0</b>	<b>0,0</b>	<b>0,0</b>	<b>0,0</b>	<b>6,2</b>
	<b>Abschluss Unterabschnitt 76026 Ausgaben</b>	<b>6,2</b>	<b>0,0</b>	<b>0,0</b>	<b>0,0</b>	<b>0,0</b>	<b>0,0</b>	<b>6,2</b>
<b>76076</b>	<b>Öffentliche Uhrenanlagen</b>							
76076.988000.720	Zuschuss für Sanierung Kirchturmuhre Oehrenstock	42,4	0,0	0,0	0,0	0,0	0,0	42,4
	<b>Ausgaben</b>	<b>42,4</b>	<b>0,0</b>	<b>0,0</b>	<b>0,0</b>	<b>0,0</b>	<b>0,0</b>	<b>42,4</b>
	<b>Abschluss Unterabschnitt 76076 Ausgaben</b>	<b>42,4</b>	<b>0,0</b>	<b>0,0</b>	<b>0,0</b>	<b>0,0</b>	<b>0,0</b>	<b>42,4</b>
	<b>Abschluss Oberabschnitt 760 Ausgaben</b>	<b>499,0</b>	<b>560,0</b>	<b>625,0</b>	<b>300,0</b>	<b>0,0</b>	<b>0,0</b>	<b>1.874,2</b>
<b>76700</b>	<b>Sonstige Förderung der Infrastruktur</b>							
76700.935300.002	Beschaffung Bürgerbus	0,0	75,0	0,0	0,0	0,0	0,0	75,0
76700.935330.001	Erwerb von Spezialfahrzeugen	499,0	136,5	0,0	0,0	0,0	0,0	800,0

	Bezeichnung	bereitgestellt bisher	2024 T€	2025 T€	2026 T€	2027 T€	2028 T€	Gesamtbe- darf
	1	2	3	4	5	6	7	8
	<b>Ausgaben</b>	<b>499,0</b>	<b>211,5</b>	<b>0,0</b>	<b>0,0</b>	<b>0,0</b>	<b>0,0</b>	<b>875,0</b>
	<b>Abschluss Unterabschnitt 76700 Ausgaben</b>	<b>499,0</b>	<b>211,5</b>	<b>0,0</b>	<b>0,0</b>	<b>0,0</b>	<b>0,0</b>	<b>875,0</b>
<b>76710</b>	<b>Sonstige öffentliche Einrichtungen</b>							
76710.958150.001	Errichtung Trinkbrunnen	0,0	30,0	5,0	0,0	0,0	0,0	35,0
	<b>Ausgaben</b>	<b>0,0</b>	<b>30,0</b>	<b>5,0</b>	<b>0,0</b>	<b>0,0</b>	<b>0,0</b>	<b>35,0</b>
	<b>Abschluss Unterabschnitt 76710 Ausgaben</b>	<b>0,0</b>	<b>30,0</b>	<b>5,0</b>	<b>0,0</b>	<b>0,0</b>	<b>0,0</b>	<b>35,0</b>
	<b>Abschluss Oberabschnitt 767 Ausgaben</b>	<b>499,0</b>	<b>241,5</b>	<b>5,0</b>	<b>0,0</b>	<b>0,0</b>	<b>0,0</b>	<b>910,0</b>
	<b>Abschluss Abschnitt 76 Ausgaben</b>	<b>998,0</b>	<b>801,5</b>	<b>630,0</b>	<b>300,0</b>	<b>0,0</b>	<b>0,0</b>	<b>2.784,2</b>
<b>77</b>	<b>Hilfsbetriebe der Verwaltung</b>							
<b>77100</b>	<b>Bau- und Betriebshof</b>							
77100.935000.999	Erwerb von beweglichen Sachen des Anlagevermögens	123,7	25,0	10,0	0,0	0,0	0,0	160,0
77100.935100.999	Geräte, Maschinen, Ausrüstungen	182,2	35,0	45,0	0,0	0,0	0,0	300,0
77100.935101.999	Erwerb Dieseltankanlagen	0,0	45,0	0,0	0,0	0,0	0,0	45,0
77100.935200.999	Ausstattung, Einrichtung	0,0	4,0	4,0	0,0	0,0	0,0	0,0
77100.935300.999	Erwerb von Nutzfahrzeugen	1.879,4	170,0	50,0	100,0	0,0	0,0	2.500,0
77100.935331.999	Erwerb eines Allradgestrüppmähers	19,9	0,0	0,0	0,0	0,0	0,0	19,9



	Bezeichnung	bereitgestellt bisher	2024 T€	2025 T€	2026 T€	2027 T€	2028 T€	Gesamtbe- darf
	1	2	3	4	5	6	7	8
77100.935400.999	Ankauf MAN	139,0	0,0	0,0	0,0	0,0	0,0	139,0
77100.945200.001	Umbau, Erweiterung, Sanierung	151,2	100,0	190,0	0,0	0,0	0,0	500,0
77100.945204.001	Umbau, Erweiterung, Sanierung	14,1	0,0	0,0	0,0	0,0	0,0	14,1
77100.947100.999	Neuerrichtung Carport Fahrzeugtechnik	0,0	0,0	90,0	80,0	0,0	0,0	170,0
77100.947200.730	Bauhof Gehren - Sanierung Außenmauer	50,0	0,0	50,0	0,0	0,0	0,0	100,0
77100.947200.999	Baumaßnahmen	115,6	0,0	80,0	0,0	0,0	0,0	195,7
77100.947700.999	Entkernung, Teilrückbau Schlachthof	10,0	0,0	0,0	0,0	0,0	0,0	10,0
77100.969200.999	Einfriedung Bauhof IL	0,0	30,0	0,0	0,0	0,0	0,0	30,0
	<b>Ausgaben</b>	<b>2.685,2</b>	<b>409,0</b>	<b>519,0</b>	<b>180,0</b>	<b>0,0</b>	<b>0,0</b>	<b>4.183,7</b>
	<b>Abschluss Unterabschnitt 77100 Ausgaben</b>	<b>2.685,2</b>	<b>409,0</b>	<b>519,0</b>	<b>180,0</b>	<b>0,0</b>	<b>0,0</b>	<b>4.183,7</b>
	<b>Abschluss Oberabschnitt 771 Ausgaben</b>	<b>2.685,2</b>	<b>409,0</b>	<b>519,0</b>	<b>180,0</b>	<b>0,0</b>	<b>0,0</b>	<b>4.183,7</b>
	<b>Abschluss Abschnitt 77 Ausgaben</b>	<b>2.685,2</b>	<b>409,0</b>	<b>519,0</b>	<b>180,0</b>	<b>0,0</b>	<b>0,0</b>	<b>4.183,7</b>
<b>78</b>	<b>Förderung der Land- und Forstwirtschaft</b>							
<b>78000</b>	<b>Feld- und Wirtschaftswege, Sonstige Landwirtschaftsförderung</b>							
78000.953200.014	Feld- und Forstweggebau	0,0	0,0	0,0	0,0	0,0	0,0	0,0
78000.953200.017	Feld- und Forstweggebau	0,0	0,0	15,0	0,0	0,0	0,0	15,0
78000.953200.780	Feld- und Forstweggebau	0,0	0,0	0,0	0,0	30,0	0,0	30,0
78000.953201.740	Sanierung Wirtschaftswege - Lutherweg	26,9	20,0	0,0	0,0	0,0	0,0	46,9
78000.953201.999	Sanierung Wirtschaftswege	0,0	40,0	50,0	50,0	50,0	50,0	0,0
78000.953203.770	Sanierung Wirtschaftswege - Hopfbergweg	0,0	0,0	0,0	80,0	0,0	0,0	80,0

	Bezeichnung	bereitgestellt bisher	2024 T€	2025 T€	2026 T€	2027 T€	2028 T€	Gesamtbe- darf
	1	2	3	4	5	6	7	8
	<b>Ausgaben</b>	<b>26,9</b>	<b>60,0</b>	<b>65,0</b>	<b>130,0</b>	<b>80,0</b>	<b>50,0</b>	<b>171,9</b>
	<b>Abschluss Unterabschnitt 78000 Ausgaben</b>	<b>26,9</b>	<b>60,0</b>	<b>65,0</b>	<b>130,0</b>	<b>80,0</b>	<b>50,0</b>	<b>171,9</b>
	<b>Abschluss Oberabschnitt 780 Ausgaben</b>	<b>26,9</b>	<b>60,0</b>	<b>65,0</b>	<b>130,0</b>	<b>80,0</b>	<b>50,0</b>	<b>171,9</b>
	<b>Abschluss Abschnitt 78 Ausgaben</b>	<b>26,9</b>	<b>60,0</b>	<b>65,0</b>	<b>130,0</b>	<b>80,0</b>	<b>50,0</b>	<b>171,9</b>
<b>79</b>	<b>Fremdenverkehr, sonstige Förderung von Wirtschaft und Verkehr</b>							
<b>79000</b>	<b>Stadtmarketing/Tourismus (Ilmenau-Information)</b>							
79000.935000.999	Zusatzbeschilderung touristische Ziele	12,5	0,0	0,0	0,0	0,0	0,0	12,5
79000.935100.999	Geräte, Maschinen, Ausrüstungen	0,0	5,0	0,0	0,0	0,0	0,0	0,0
79000.935102.999	Digitalisierung Gästekarten	0,0	0,0	10,0	0,0	0,0	0,0	0,0
79000.935202.999	Touristisches Info-System	15,5	0,0	15,0	0,0	0,0	0,0	30,6
79000.935900.999	Erstellung Markenhandbuch	0,0	0,0	6,0	0,0	0,0	0,0	6,0
79000.950404.999	Tourismuskonzept überarbeiten	47,6	5,0	5,0	0,0	0,0	0,0	57,7
79000.960000.999	Errichtung und Ausstattung Verkehrsflächen für touristische Nutzungen	50,0	0,0	0,0	0,0	0,0	0,0	50,0
79000.969203.300	Ortsbegrüßungstafeln	0,0	0,0	10,0	0,0	0,0	0,0	10,0
79000.969203.800	Ortsbegrüßungstafeln	0,0	0,0	10,0	0,0	0,0	0,0	10,0
79000.969203.810	Ortsbegrüßungstafeln	0,0	0,0	10,0	0,0	0,0	0,0	10,0
79000.969203.999	Ortsbegrüßungstafeln Kernstadt	0,0	5,0	5,0	5,0	5,0	5,0	0,0
79000.969204.999	Stadtplantafeln Ilmenau und Ortsteile erneuern	0,0	3,0	3,0	0,0	0,0	0,0	0,0
79000.969210.999	Überarbeitung System Litfaßsäulen	0,0	5,0	5,0	5,0	5,0	5,0	0,0

Investitionsmaßnahmen

	Bezeichnung	bereitgestellt bisher	2024 T€	2025 T€	2026 T€	2027 T€	2028 T€	Gesamtbe- darf
	1	2	3	4	5	6	7	8
79000.988000.999	Wegebau touristische Ziele	12,0	0,0	0,0	0,0	0,0	0,0	12,0
	<b>Ausgaben</b>	<b>137,6</b>	<b>23,0</b>	<b>79,0</b>	<b>10,0</b>	<b>10,0</b>	<b>10,0</b>	<b>198,8</b>
	<b>Abschluss Unterabschnitt 79000 Ausgaben</b>	<b>137,6</b>	<b>23,0</b>	<b>79,0</b>	<b>10,0</b>	<b>10,0</b>	<b>10,0</b>	<b>198,8</b>
<b>79010</b>	<b>Gemeindehaus u. Fremdenverkehr Frauenwald</b>							
79010.945200.999	Umbau, Erweiterung, Sanierung	415,0	65,0	10,0	0,0	0,0	0,0	490,0
	<b>Ausgaben</b>	<b>415,0</b>	<b>65,0</b>	<b>10,0</b>	<b>0,0</b>	<b>0,0</b>	<b>0,0</b>	<b>490,0</b>
	<b>Abschluss Unterabschnitt 79010 Ausgaben</b>	<b>415,0</b>	<b>65,0</b>	<b>10,0</b>	<b>0,0</b>	<b>0,0</b>	<b>0,0</b>	<b>490,0</b>
<b>79020</b>	<b>Fremdenverkehr Stützerbach</b>							
79020.960000.001	Sonstige Baumaßnahmen	10,0	15,0	0,0	0,0	0,0	0,0	25,0
	<b>Ausgaben</b>	<b>10,0</b>	<b>15,0</b>	<b>0,0</b>	<b>0,0</b>	<b>0,0</b>	<b>0,0</b>	<b>25,0</b>
	<b>Abschluss Unterabschnitt 79020 Ausgaben</b>	<b>10,0</b>	<b>15,0</b>	<b>0,0</b>	<b>0,0</b>	<b>0,0</b>	<b>0,0</b>	<b>25,0</b>
	<b>Abschluss Oberabschnitt 790 Ausgaben</b>	<b>562,6</b>	<b>103,0</b>	<b>89,0</b>	<b>10,0</b>	<b>10,0</b>	<b>10,0</b>	<b>713,8</b>
<b>79100</b>	<b>Wirtschaftsförderung</b>							
79100.935900.999	Erwerb Weihnachtsillumination	0,0	8,0	9,0	0,0	0,0	0,0	0,0
	<b>Ausgaben</b>	<b>0,0</b>	<b>8,0</b>	<b>9,0</b>	<b>0,0</b>	<b>0,0</b>	<b>0,0</b>	<b>0,0</b>
	<b>Abschluss Unterabschnitt 79100</b>							

Investitionsmaßnahmen

	Bezeichnung	bereitgestellt bisher	2024 T€	2025 T€	2026 T€	2027 T€	2028 T€	Gesamtbe- darf
	1	2	3	4	5	6	7	8
	<b>Ausgaben</b>	<b>0,0</b>	<b>8,0</b>	<b>9,0</b>	<b>0,0</b>	<b>0,0</b>	<b>0,0</b>	<b>0,0</b>
	<b>Abschluss Oberabschnitt 791 Ausgaben</b>	<b>0,0</b>	<b>8,0</b>	<b>9,0</b>	<b>0,0</b>	<b>0,0</b>	<b>0,0</b>	<b>0,0</b>
	<b>Abschluss Abschnitt 79 Ausgaben</b>	<b>562,6</b>	<b>111,0</b>	<b>98,0</b>	<b>10,0</b>	<b>10,0</b>	<b>10,0</b>	<b>713,8</b>
	<b>Abschluss Einzelplan 7 Ausgaben</b>	<b>5.308,0</b>	<b>1.724,5</b>	<b>1.872,0</b>	<b>810,5</b>	<b>207,5</b>	<b>136,0</b>	<b>9.985,5</b>
<b>8</b>	<b>Wirtschaftliche Unternehmen, allgemeines Grund- und Sondervermögen</b>							
<b>81</b>	<b>Versorgungsunternehmen</b>							
<b>81710</b>	<b>Sammelkanäle</b>							
81710.935100.002	Geräte, Maschinen, Ausstattungs- und Ausrüstungsgegenstände	1,7	1,0	1,0	0,0	0,0	0,0	4,0
81710.935100.003	Geräte, Maschinen, Ausstattungs- und Ausrüstungsgegenstände	1,8	1,0	1,0	0,0	0,0	0,0	4,0
81710.935100.999	Ausstattungs- und Ausrüstungsgegenstände	13,0	1,0	1,0	0,0	0,0	0,0	15,0
81710.935101.003	Geräte, Maschinen, Ausrüstungen	0,0	0,0	1,0	0,0	0,0	0,0	0,0
81710.969200.002	Übrige sonstige Anlagen - Erweiterung, Erneuerung usw.	335,9	40,0	40,0	0,0	0,0	0,0	450,0
81710.969200.003	Übrige sonstige Anlagen - Erweiterung, Erneuerung usw.	18,3	40,0	40,0	0,0	0,0	0,0	100,0
81710.969201.002	Übrige sonstige Anlagen - Erweiterung, Erneuerung usw.	25,5	0,0	0,0	0,0	0,0	0,0	25,6
	<b>Ausgaben</b>	<b>396,2</b>	<b>83,0</b>	<b>84,0</b>	<b>0,0</b>	<b>0,0</b>	<b>0,0</b>	<b>598,6</b>
	<b>Abschluss Unterabschnitt 81710 Ausgaben</b>	<b>396,2</b>	<b>83,0</b>	<b>84,0</b>	<b>0,0</b>	<b>0,0</b>	<b>0,0</b>	<b>598,6</b>

	Bezeichnung	bereitgestellt bisher	2024 T€	2025 T€	2026 T€	2027 T€	2028 T€	Gesamtbe- darf
	1	2	3	4	5	6	7	8
	<b>Abschluss Oberabschnitt 817 Ausgaben</b>	<b>396,2</b>	<b>83,0</b>	<b>84,0</b>	<b>0,0</b>	<b>0,0</b>	<b>0,0</b>	<b>598,6</b>
	<b>Abschluss Abschnitt 81 Ausgaben</b>	<b>396,2</b>	<b>83,0</b>	<b>84,0</b>	<b>0,0</b>	<b>0,0</b>	<b>0,0</b>	<b>598,6</b>
<b>84</b>	<b>Unternehmen der Wirtschaftsförderung</b>							
<b>84000</b>	<b>Festhalle mit Parkcafé</b>							
84000.935100.101	Geräte, Maschinen, Ausstattungs- und Ausrüstungsgegenstände	0,0	0,0	0,0	0,0	0,0	0,0	0,0
84000.935101.101	Geräte, Maschinen, Ausrüstungen	0,0	0,0	0,0	0,0	0,0	0,0	0,0
84000.935902.999	Anschaffung von Informationssystemen	97,5	10,0	0,0	10,0	0,0	10,0	140,0
84000.935903.999	Anschaffung von Veranstaltungstechnik	49,6	124,0	129,0	25,0	25,0	25,0	400,0
84000.935904.999	Erwerb sonstiges Inventar	113,0	72,0	81,0	25,0	25,0	25,0	350,0
84000.945302.002	Sonstige öffentliche Gebäude (Sonstige Baumaßnahmen)	0,0	0,0	0,0	0,0	0,0	0,0	0,0
84000.947200.003	Sonstiger Hochbau (Umbau, Erweiterung, Sanierung)	20.870,6	0,0	0,0	0,0	0,0	0,0	20.870,7
84000.951200.005	Ausbaumaßnahme	360,5	0,0	0,0	0,0	0,0	0,0	360,6
	<b>Ausgaben</b>	<b>21.491,2</b>	<b>206,0</b>	<b>210,0</b>	<b>60,0</b>	<b>50,0</b>	<b>60,0</b>	<b>22.121,3</b>
	<b>Abschluss Unterabschnitt 84000 Ausgaben</b>	<b>21.491,2</b>	<b>206,0</b>	<b>210,0</b>	<b>60,0</b>	<b>50,0</b>	<b>60,0</b>	<b>22.121,3</b>
	<b>Abschluss Oberabschnitt 840 Ausgaben</b>	<b>21.491,2</b>	<b>206,0</b>	<b>210,0</b>	<b>60,0</b>	<b>50,0</b>	<b>60,0</b>	<b>22.121,3</b>

	Bezeichnung	bereitgestellt bisher	2024 T€	2025 T€	2026 T€	2027 T€	2028 T€	Gesamtbe- darf
	1	2	3	4	5	6	7	8
	<b>Abschluss Abschnitt 84 Ausgaben</b>	<b>21.491,2</b>	<b>206,0</b>	<b>210,0</b>	<b>60,0</b>	<b>50,0</b>	<b>60,0</b>	<b>22.121,3</b>
<b>85</b>	<b>Land- und forstwirtschaftliche Unternehmen</b>							
<b>85500</b>	<b>Kommunaler Wald</b>							
85500.935100.999	Geräte, Maschinen, Ausrüstungen	0,0	5,0	5,0	5,0	5,0	5,0	0,0
85500.935300.999	Erwerb Nutzfahrzeug	212,5	0,0	45,0	0,0	0,0	0,0	300,0
	<b>Ausgaben</b>	<b>212,5</b>	<b>5,0</b>	<b>50,0</b>	<b>5,0</b>	<b>5,0</b>	<b>5,0</b>	<b>300,0</b>
	<b>Abschluss Unterabschnitt 85500 Ausgaben</b>	<b>212,5</b>	<b>5,0</b>	<b>50,0</b>	<b>5,0</b>	<b>5,0</b>	<b>5,0</b>	<b>300,0</b>
	<b>Abschluss Oberabschnitt 855 Ausgaben</b>	<b>212,5</b>	<b>5,0</b>	<b>50,0</b>	<b>5,0</b>	<b>5,0</b>	<b>5,0</b>	<b>300,0</b>
	<b>Abschluss Abschnitt 85 Ausgaben</b>	<b>212,5</b>	<b>5,0</b>	<b>50,0</b>	<b>5,0</b>	<b>5,0</b>	<b>5,0</b>	<b>300,0</b>
<b>87</b>	<b>Sonstige wirtschaftliche Unternehmen</b>							
<b>87100</b>	<b>Weitere Parkeinrichtungen</b>							
87100.947100.001	Sonstiger Hochbau (Neubau)	590,9	750,0	3.500,0	2.500,0	2.000,0	0,0	9.300,0
87100.947100.003	Sonstiger Hochbau (Neubau)	0,0	70,0	0,0	0,0	0,0	0,0	0,0
	<b>Ausgaben</b>	<b>590,9</b>	<b>820,0</b>	<b>3.500,0</b>	<b>2.500,0</b>	<b>2.000,0</b>	<b>0,0</b>	<b>9.300,0</b>
	<b>Abschluss Unterabschnitt 87100 Ausgaben</b>	<b>590,9</b>	<b>820,0</b>	<b>3.500,0</b>	<b>2.500,0</b>	<b>2.000,0</b>	<b>0,0</b>	<b>9.300,0</b>

	Bezeichnung	bereitgestellt bisher	2024 T€	2025 T€	2026 T€	2027 T€	2028 T€	Gesamtbe- darf
	1	2	3	4	5	6	7	8
	<b>Abschluss Oberabschnitt 871 Ausgaben</b>	<b>590,9</b>	<b>820,0</b>	<b>3.500,0</b>	<b>2.500,0</b>	<b>2.000,0</b>	<b>0,0</b>	<b>9.300,0</b>
	<b>Abschluss Abschnitt 87 Ausgaben</b>	<b>590,9</b>	<b>820,0</b>	<b>3.500,0</b>	<b>2.500,0</b>	<b>2.000,0</b>	<b>0,0</b>	<b>9.300,0</b>
<b>88</b>	<b>Allgemeines Grundvermögen</b>							
<b>88000</b>	<b>Bebaute und unbebaute Grundstücke</b>							
88000.932000.999	Grundstückskauf	0,0	0,0	250,0	100,0	100,0	100,0	0,0
88000.932100.999	Dienstbarkeiten	0,0	0,5	1,0	1,0	1,0	1,0	0,0
88000.932200.999	Kaufpreistrückzahlungen/Entschädigungen nach EALG	0,0	1,0	1,0	1,0	1,0	1,0	0,0
88000.945100.026	Sonstige öffentliche Gebäude (Neubau)	165,7	0,0	20,0	0,0	0,0	0,0	165,8
88000.946700.035	Abbruch, Rückbaumaßnahmen	161,9	0,0	0,0	0,0	0,0	0,0	162,0
88000.947200.036	Sonstiger Hochbau (Umbau, Erweiterung, Sanierung)	109,3	30,0	20,0	80,0	0,0	0,0	250,0
88000.947301.999	Beiträge nach TBS-EWS d. WAVI in Ilmenau	0,0	12,0	0,0	0,0	0,0	0,0	0,0
88000.958000.038	Sanierung Umfeld Busbahnhof	0,0	0,0	0,0	50,0	100,0	100,0	550,0
	<b>Ausgaben</b>	<b>436,9</b>	<b>43,5</b>	<b>292,0</b>	<b>232,0</b>	<b>202,0</b>	<b>202,0</b>	<b>1.127,8</b>
	<b>Abschluss Unterabschnitt 88000 Ausgaben</b>	<b>436,9</b>	<b>43,5</b>	<b>292,0</b>	<b>232,0</b>	<b>202,0</b>	<b>202,0</b>	<b>1.127,8</b>
	<b>Abschluss Oberabschnitt 880 Ausgaben</b>	<b>436,9</b>	<b>43,5</b>	<b>292,0</b>	<b>232,0</b>	<b>202,0</b>	<b>202,0</b>	<b>1.127,8</b>

	Bezeichnung	bereitgestellt bisher	2024 T€	2025 T€	2026 T€	2027 T€	2028 T€	Gesamtbe- darf
	1	2	3	4	5	6	7	8
	<b>Abschluss Abschnitt 88 Ausgaben</b>	<b>436,9</b>	<b>43,5</b>	<b>292,0</b>	<b>232,0</b>	<b>202,0</b>	<b>202,0</b>	<b>1.127,8</b>
	<b>Abschluss Einzelplan 8 Ausgaben</b>	<b>23.127,8</b>	<b>1.157,5</b>	<b>4.136,0</b>	<b>2.797,0</b>	<b>2.257,0</b>	<b>267,0</b>	<b>33.447,7</b>
<b>9</b>	<b>Allgemeine Finanzwirtschaft</b>							
<b>91</b>	<b>Sonstige allgemeine Finanzwirtschaft</b>							
<b>91000</b>	<b>Sonstige allgemeine Finanzwirtschaft</b>							
91000.905724.999	Zuführung zum VWH aus Sonderrücklage "Deponie"	0,0	10,0	12,0	0,0	0,0	0,0	0,0
91000.905855.999	Zuführung zum VWH aus Sonderrücklage "Forst"	0,0	0,0	284,8	0,0	0,0	0,0	0,0
91000.910000.999	Zuführung an Allgemeine Rücklage	0,0	0,0	0,0	0,0	0,0	301,7	0,0
91000.915855.999	Zuführung an die Sonderrücklage "Forst"	0,0	0,0	0,0	0,0	0,0	0,0	0,0
91000.996355.999	Baumaßnahme B 88	0,0	0,0	75,0	0,0	0,0	0,0	0,0
	<b>Ausgaben</b>	<b>0,0</b>	<b>10,0</b>	<b>371,8</b>	<b>0,0</b>	<b>0,0</b>	<b>301,7</b>	<b>0,0</b>
	<b>Abschluss Unterabschnitt 91000 Ausgaben</b>	<b>0,0</b>	<b>10,0</b>	<b>371,8</b>	<b>0,0</b>	<b>0,0</b>	<b>301,7</b>	<b>0,0</b>
	<b>Abschluss Oberabschnitt 910 Ausgaben</b>	<b>0,0</b>	<b>10,0</b>	<b>371,8</b>	<b>0,0</b>	<b>0,0</b>	<b>301,7</b>	<b>0,0</b>
<b>91100</b>	<b>Schulden und Zinsen</b>							
91100.975100.999	Tilgung von Krediten an den Bäderbetrieb Ilmenau	0,0	0,0	0,0	0,0	0,0	0,0	0,0
91100.977000.999	Tilgung von Krediten bei Kreditinstituten	0,0	890,7	771,8	741,2	924,3	1.118,5	0,0
91100.977091.999	Außerordentliche Tilgung von Schulden bei Kreditinstituten	0,0	1.375,2	87,5	0,0	0,0	0,0	0,0



	Bezeichnung	bereitgestellt bisher	2024 T€	2025 T€	2026 T€	2027 T€	2028 T€	Gesamtbe- darf
	1	2	3	4	5	6	7	8
91100.990000.999	Kreditbeschaffungskosten	0,0	0,0	0,0	0,0	0,0	0,0	0,0
	<b>Ausgaben</b>	<b>0,0</b>	<b>2.265,9</b>	<b>859,3</b>	<b>741,2</b>	<b>924,3</b>	<b>1.118,5</b>	<b>0,0</b>
	<b>Abschluss Unterabschnitt 91100 Ausgaben</b>	<b>0,0</b>	<b>2.265,9</b>	<b>859,3</b>	<b>741,2</b>	<b>924,3</b>	<b>1.118,5</b>	<b>0,0</b>
	<b>Abschluss Oberabschnitt 911 Ausgaben</b>	<b>0,0</b>	<b>2.265,9</b>	<b>859,3</b>	<b>741,2</b>	<b>924,3</b>	<b>1.118,5</b>	<b>0,0</b>
	<b>Abschluss Abschnitt 91 Ausgaben</b>	<b>0,0</b>	<b>2.275,9</b>	<b>1.231,1</b>	<b>741,2</b>	<b>924,3</b>	<b>1.420,2</b>	<b>0,0</b>
	<b>Abschluss Einzelplan 9 Ausgaben</b>	<b>0,0</b>	<b>2.275,9</b>	<b>1.231,1</b>	<b>741,2</b>	<b>924,3</b>	<b>1.420,2</b>	<b>0,0</b>
	<b>Abschluss Gesamt Ausgaben</b>	<b>81.386,7</b>	<b>22.432,7</b>	<b>24.937,3</b>	<b>20.623,2</b>	<b>13.016,7</b>	<b>5.977,1</b>	<b>154.250,1</b>



**Übersicht über den voraussichtlichen Stand der Schulden**  
-in 1.000 €-

Art	Stand zu Beginn des Vorjahres	Stand zu Beginn des Haushaltsjahres	Voraus- sichtlicher Zugang	Voraus- sichtlicher Abgang	Stand nach Ablauf des Haushaltsjahres
1. Schulden aus Krediten von/vom					
1.1 Bund, LAF, ERP-Sondervermögen					
1.2 Land					
1.3 Gemeinden und Gemeindeverbänden					
1.4 Zweckverbänden u. dgl.					
1.5 sonstigen öffentlichen Bereichen					
1.6 Kreditmarkt	8.629,9	6.364,0	0,0	859,3*	5.504,7
<b>Summe 1</b>	<b>8.629,9</b>	<b>6.364,0</b>	<b>0,0</b>	<b>859,3</b>	<b>5.504,7</b>
2. Schulden aus Vorgängen, die Kreditaufnahmen wirtschaftlich gleichkommen					
2.1 Leasing	291,2	271,3	200,0	212,6	258,7
2.2 Restkaufpreis					
2.3 Sonstige					0,0
<b>Summe 2</b>	<b>291,2</b>	<b>271,3</b>	<b>200,0</b>	<b>212,6</b>	<b>258,7</b>
Nachrichtlich:					
3.1 Innere Darlehen aus Sonderrücklagen					
3.2 Innere Darlehen von Sondervermögen ohne Sonderrechnung					
3.3 Äußere Kassenkredite					
4. Schulden der Sondervermögen mit Sonderrechnung					
4.1 Aus Krediten	0,0	0,0	0,0	0,0	0,0
darunter vom Träger aus dem öffentlichen Bereich					0,0
4.2 Aus Vorgängen, die Kreditaufnahmen wirtschaftlich gleichkommen	0,0	0,0	0,0	0,0	0,0
	Zahlungen im Vorjahr	Voraussichtl. Zahlungen im HHJ			
5. Belastungen aus Rechtsgeschäften, die Kreditaufnahmen wirtschaftlich gleichkommen					

\* davon ordentliche Tilgung: 771,3 T€; außerordentlich: 87,5 T€



## Übersicht über die Bürgschaften der Stadt Ilmenau

Schuldner	Gläubiger	Zweck der Maßnahme	Bürgschaftshöhe in €	
			Ursprüngliche Höhe	Stand per 01.01.2025

Es liegen keine Bürgschaften für Dritte vor.



**Übersicht  
über den voraussichtlichen Stand der Rücklagen  
- in 1.000 € -**

Art 1	Stand zu Beginn des Haushaltsjahres 2	Zuführungen 3	Entnahmen 4	Stand am Ende des Haushaltsjahres 5
1. Rücklage				
1.1 Allgemeine Rücklage	13.516,9		7.370,4	6.146,5
1.2 <i>Summe 1</i>	<i>13.516,9</i>		<i>7.370,4</i>	<i>6.146,5</i>
2. Sonderrücklagen				
2.1 Deponie "Zirkusplatz"	87,7		12,0	75,7
2.2 Sanierungsausgleich gem. § 153 BauGB	0,0		0,0	0,0
2.3 Forst	1.137,7		334,8	802,9
2.4 Sanierungsbedingte Einnahmen	1.226,6		800,0	426,6
2.5 <i>Summe 2</i>	<i>2.452,0</i>		<i>1.146,8</i>	<i>1.305,2</i>
<b>3. Gesamtsumme 1 und 2</b>	<b>15.968,9</b>	<b>0,0</b>	<b>8.517,2</b>	<b>7.451,7</b>

**Nachrichtlich**

**Mindestbetrag der allgemeinen Rücklage gemäß § 20 Abs. 2 Satz 2 ThürGemHV:**

Ausgaben des Verwaltungshaushalt der letzten 3 Jahre:	Gesamt
RE 2022	79.738.355 €
RE 2023	89.704.972 €
HH-Ansatz 2024	86.090.200 €
Gesamtbetrag der letzten 3 Jahre:	255.533.527 €
Durchschnitt der letzten 3 Jahre:	85.177.842 €
<b>hiervon 2 v. H.</b>	<b>1.703.557 €</b>





## Übersicht über die aus Verpflichtungsermächtigungen fällig werdenden Ausgaben

Verpflichtungsermächtigungen im Haushaltsplan des Jahres	Voraussichtlich fällige Ausgaben				
	2026 T€	2027 T€	2027 T€	2028 T€	2029 T€
1	2	3	4	5	6
2021	0,0	0,0			-
2022	0,0	0,0	0,0		-
2023	0,0	0,0	0,0	0,0	-
2024	0,0	0,0	0,0	0,0	0,0
2025	2.500,0	0,0	0,0	0,0	0,0
<b>Summe</b>	<b>2.500,0</b>	<b>0,0</b>	<b>0,0</b>	<b>0,0</b>	<b>0,0</b>

*Nachrichtlich*im Finanzplan vorgesehene  
Kreditaufnahmen

0,0	3.880,0	0,0	0,0	0,0
-----	---------	-----	-----	-----



Übersicht über die

# **Beteiligungen**

Der Stadt Ilmenau

Gemäß § 2 Abs. 2 Nr. 4 ThürGemHV

# Übersicht über die Beteiligungen der Stadt Ilmenau

(Übersicht 1)

Bezeichnung des Unternehmens	Stammkapital 01.01.2023 in €	dav. Anteil der Stadt in €	Beteiligung der Stadt in %	Bemerkungen
Ilmenauer Wohnungs- und Gebäude GmbH	4.090.335	4.090.335	100	
Ilmenauer Wärmeversorgung GmbH	2.050.000	1.045.500	51	
Technologie- und Gründerzentrum Ilmenau GmbH	449.937	179.975	40	
Stadtwerke Ilmenau GmbH	5.000.000	2.550.000	51	
Kommunale Energie-Beteiligungsgesellschaft AG (KEBT AG)	2.670.730	4.244	0,1675	
Stadtwerke Ilmenau Energieservice GmbH	25.000	12.750	51	mittelbare Beteiligung über SWI GmbH
	<b>14.286.002</b>	<b>7.882.804</b>		

**Bilanz der Ilmenauer  
Wohnungs- und Gebäudegesellschaft mbH  
zum 31. Dezember 2023**

	31.12.2023		31.12.2022
	€	€	€
<b>AKTIVA</b>			
<b>A. ANLAGEVERMÖGEN</b>			
<i>I. Immaterielle Vermögensgegenstände</i>			
Entgeltlich erworbene Software		774,44	2.339,14
<i>II. Sachanlagen</i>			
1. Grundstk. grundstücksgl. Rechte m. Wohnbauten	58.813.645,52		60.809.846,78
2. Grundstk. Grundstücksgl. mit Geschäftsbauten	11.581.912,32		11.848.375,27
3. Grundstk. Grundstücksgl. ohne Bauten	45.136,82		45.136,82
4. Andere Anlagen, Betriebs- u. Geschäftsausstattung	455.597,02		353.245,17
5. Anlagen im Bau	8.194.765,30		7.624.854,60
6. Bauvorbereitungskosten	537.807,35		266.117,57
		79.628.864,33	80.947.576,21
<i>III. Finanzanlagen</i>			
Wertpapiere des Anlagevermögens		500,00	500,00
		79.630.138,77	80.950.415,35
<b>B. UMLAUFVERMÖGEN</b>			
<i>I. Zum Verkauf bestimmte Grundstücke und andere Vorräte</i>			
1. Grundstk. grundstücksgl. Rechte m. fertigen Bauten	1.152.180,71		1.152.180,71
2. Unfertige Leistungen	4.714.433,31		4.422.247,54
3. Andere Vorräte	51.103,66		31.434,19
4. Geleistete Zahlungen	66.501,50		61.717,44
		5.984.529,18	5.667.579,88
<i>II. Forderungen und sonstige Vermögensgegenstände</i>			
1. Forderungen aus Vermietung	234.833,94		233.288,37
2. Forderungen aus anderen Lief. und Leistungen	10.155,40		370.212,19
3. Forderungen gegenüber Gesellschaftern	-		181.000,00
4. Sonstige Vermögensgegenstände	144.139,97		577.245,02
		389.129,31	1.361.745,58
<i>III. Flüssige Mittel</i>			
1. Schecks, Kasse, Guthaben bei Banken u. Postgiro	2.376.079,71		758.727,31
2. Bausparguthaben	13.988,35		-
		2.390.068,06	7.788.052,77
<b>C. AKTIVE RECHNUNGSABGRENZUNGSPOS- TEN</b>			
1. Geldbeschaffungskosten	10.200,00		4.182,90
2. Andere RAP	4.985,20		7.747,74
		15.185,20	11.930,64
<b>Summe AKTIVA</b>		<b>88.409.050,52</b>	<b>88.750.398,76</b>
Treuhandvermögen		438.407,96	260.595,45

	31.12.2023		31.12.2022
	€	€	€
<b>PASSIVA</b>			
<b>A. EIGENKAPITAL</b>			
I. Gezeichnetes Kapital	4.090.335,05		4.090.335,05
II. Kapitalrücklage	100.624.660,99		100.624.660,99
III. Gewinnvortrag/Verlustvortrag	-30.478.339,08		-30.331.951,15
IV. Jahresfehlbetrag/Jahresüberschuss	489.973,59		-146.387,93
		74.726.630,55	74.236.656,96
<b>B. RÜCKSTELLUNGEN</b>			
1. Rückstellung f. unterl. Instandhaltg. 3 Monate	201.700,00		521.000,00
2. Sonstige Rückstellungen	270.223,66		383.875,88
		471.923,66	904.875,88
<b>C. VERBINDLICHKEITEN</b>			
1. Verbindlichkeiten gegenüber Kreditinstituten	6.633.474,19		7.415.870,05
2. Erhaltene Anzahlungen aus BK	4.981.052,06		4.825.842,41
3. Verbindlichkeiten aus Vermietung	163.864,60		88.799,37
4. Verbindlich. aus Lieferungen und Leistungen	600.810,16		599.065,32
5. Sonstige Verbindlichkeiten	311.783,89		328.715,14
		12.690.984,90	13.258.292,29
<b>D. RECHNUNGSABGRENZUNGSPOSTEN</b>		519.511,41	350.573,63
<b>Summe PASSIVA</b>		<b>88.409.050,52</b>	<b>88.750.398,76</b>
Treuhandverbindlichkeiten		438.407,96	260.595,45

**Gewinn- und Verlustrechnung der Ilmenauer  
Wohnungs- und Gebäudegesellschaft mbH  
vom 01. Januar bis 31. Dezember 2023**

	2023		2022
	€	€	€
1. Umsatzerlöse			
a.) aus der Hausbewirtschaftung	13.750.443,42		13.895.415,14
b.) aus Verkauf von Grundstücken			63.371,02
c.) aus Betreuungstätigkeit	13.040,16		15.056,16
d.) aus anderen Lieferungen u. Leistungen	46.841,87		76.668,70
		13.810.325,45	14.050.511,02
2. Minderung/Erhöhung des Bestandes an zum Verkauf bestimmten Grundstücken mit fertigen Bauten sowie unfertigen Leistungen		292.495,77	337.812,02
3. Andere aktivierte Eigenleistungen		57.599,73	12.137,41
4. Sonstige betriebliche Erträge		357.320,67	281.144,12
5. Aufwendungen für bezogene Lieferungen und Leistungen			
a) Aufwendungen für Hausbewirtschaftung	7.474.488,98		7.219.998,26
b) Aufwendungen für andere Lieferungen und Leistungen	48.392,45		75.826,96
		7.522.881,43	7.295.825,22
6. Personalaufwand			
a.) Löhne und Gehälter	1.482.818,65		1.396.451,77
b.) Soziale Abgaben u. Aufwendungen	353.844,98		331.109,58
		1.836.663,63	1.727.561,35
7. Abschreibungen		4.035.260,84	3.979.006,85
8. Sonstige betriebliche Aufwendungen		504.466,03	1.008.566,12
9. Erträge aus Beteiligungen		10,00	10,00
10. Sonstige Zinsen und ähnliche Erträge		501,47	630,07
11. Zinsen und ähnliche Aufwendungen		117.635,70	132.368,99
<b>12. Ergebnis nach Steuern</b>		<b>501.344,86</b>	<b>-136.707,93</b>
13. Sonstige Steuern		11.371,27	9.680,00
<b>14. Jahresüberschuss/-fehlbetrag</b>		<b>489.973,59</b>	<b>-146.387,93</b>



### **Wirtschafts- und Erfolgsplan für das Geschäftsjahr 2025**

Umsatzerlöse aus der Hausbewirtschaftung einschließlich der Betriebskosten	14.484 T€
Bestandsveränderungen	200 T€
Sonstige betriebliche Erträge	129 T€
Zinsen u. ähnliche Erträge	0 T€
<b>Betriebliche Erträge</b>	<b>14.813 T€</b>
Aufwendungen für Hausbewirtschaftung	7.775 T€
Personalaufwand	2.007 T€
Abschreibungen	4.216 T€
Sonstige betriebliche Aufwendungen	481 T€
Zinsen und ähnliche Aufwendungen	237 T€
<b>Gesamte Aufwendungen</b>	<b>14.716 T€</b>
<b>Steuern</b>	<b>-10 T€</b>
<b>Jahresergebnis</b>	<b>87 T€</b>

Die Liquiditäts- und Baurahmenplanung (Stand November 2024) sieht für das Jahr 2025 Bauleistungen in Höhe von ca. 10.477 T€ vor. Die Aktivierung der Bauleistungen soll in einem Umfang von ca. 8.395 T€ erfolgen.

Für den geplanten Neubau „Am Königsgarten“ sollen 4.000 T€ Kredit in Anspruch genommen werden.

Anlagen: Finanz- und Wirtschaftsplan, Investitionsplan und Cashflow-Rechnung,  
Personalplan, Zins- und Tilgungsplan

Die vorliegende Planung wurde in der Aufsichtsratssitzung am 20.11.2024 beschlossen.



	Ist 2023	Plan 2024	Plan 2025
	in EUR	in EUR	in EUR
<b>1. Umsatzerlöse</b>	<b>13.810.325</b>	<b>14.462.017</b>	<b>14.484.132</b>
1.1. Istmieten	13.750.443	14.104.717	14.233.852
1.1.1. Sollmieten	10.210.305	10.305.231	10.452.854
1.1.1.1. Sollmieten Mietwohnungen	9.216.918	9.278.010	9.402.699
1.1.1.2. Sollmieten Gewerbeflächen	749.077	769.962	790.212
1.1.1.3. Sollmieten Stellplätze und Garagen	208.621	222.109	216.675
1.1.1.4. Sollmieten Übriges	35.688,68	35.150,00	43.268,12
1.1.2. Umlagen	4.735.547	5.093.145	5.100.743
1.1.3. Pächterlöse	1.411	1.500	1.500
1.1.4. Erlösschmälerungen	-1.196.820	-1.295.159	-1.321.245
1.2. Umsatzerlöse aus Verkauf von Grundstücken	0	288.000	155.000
1.3. Umsatzerlöse aus Betreuungstätigkeit	13.040	13.100	13.100
1.4. Umsatzerlöse aus Lieferungen und Leistungen	46.842	56.200	82.180
<b>2. Erhöhg. bzw. Verminderg. des Bestandes an fertigen/unfertigen Erzeugn</b>	<b>292.496</b>	<b>92.274</b>	<b>200.014</b>
<b>3. Andere aktivierte Eigenleistungen</b>	<b>57.600</b>	<b>10.000</b>	<b>15.000</b>
<b>4. Sonstige betriebliche Erträge</b>	<b>357.321</b>	<b>251.684</b>	<b>113.740</b>
4.1. Erträge aus Abgang von Gegenständen des AV	0	1.000	1.000
4.2. Erträge aus Auflösung von Rückstellungen	25.347	3.000	2.000
4.3. Herabsetzung/ Auflösung Wertber. auf Ford.	100	0	0
4.4. Erträge aus abgeschriebenem Ford.	4.603	2.000	2.000
4.5. Mahngebühren und Erträge aus Sachbezügen	6.911	7.100	9.240
4.6. Sonstige betriebliche Erträge	130.907	88.500	99.500
4.7. Erträge Zuschüsse	189.454	150.084	0
<b>Gesamtleistung</b>	<b>14.517.742</b>	<b>14.815.975</b>	<b>14.812.885</b>
<b>5. Aufwendungen für Roh-, Hilfs- und Betriebsstoffe und für bezogene Leis</b>	<b>-7.522.881</b>	<b>-7.821.554</b>	<b>-7.774.829</b>
5.1. Aufwendungen für Hausbewirtschaftung	-7.474.489	-7.764.554	-7.687.829
5.1.1. Betriebskosten	-4.979.573	-5.321.154	-5.356.229
5.1.2. Instandhaltungskosten	-2.399.952	-2.355.000	-2.232.000
5.1.3. Sonst. Aufwendungen	-94.963	-88.400	-99.600
5.2. Aufwendungen für andere Lieferungen und Leistungen	-48.392	-57.000	-87.000
<b>Rohergebnis</b>	<b>6.994.860</b>	<b>6.994.421</b>	<b>7.038.057</b>
<b>6. Personalaufwand</b>	<b>-1.836.664</b>	<b>-1.941.700</b>	<b>-2.007.336</b>
6.1. Löhne und Gehälter	-1.482.819	-1.567.100	-1.620.439
6.2. Soziale Abgaben und Aufwendungen	-353.845	-374.600	-386.897
<b>7. Abschreibung</b>	<b>-4.035.261</b>	<b>-4.234.019</b>	<b>-4.215.512</b>
<b>8. Sonstige betriebliche Aufwendungen</b>	<b>-504.467</b>	<b>-401.400</b>	<b>-481.200</b>
8.1. Abschreibung von Forderungen	-4.250	-20.000	-5.000
8.2. Verluste aus Abgang von Gegenständen des AV	0	0	0
8.3. Einstellung EWB/PWB zu Forderungen	-8.948	-1.000	-5.000
8.4. Sächliche Verwaltungsaufwendungen	-224.486	-183.600	-234.900
8.5. Werbekosten	-7.084	-10.800	-17.800
8.6. Freiwillige soziale Aufwendungen	-12.600	-12.000	-12.000
8.7. Geleistete Spenden	-3.260	-3.000	-3.000
8.8. Betriebskosten Fahrzeuge	-34.732	-35.500	-48.700
8.9. Aus- und Weiterbildung der AN	-26.011	-14.000	-30.000
8.10. Rechts-, Prüfungs-, Beratungskosten	-58.697	-62.000	-57.000
8.11. Beiträge und Gebühren	-23.046	-26.500	-25.300
8.12. Vergütung Aufsichtsrat	-9.306	-9.500	-9.500
8.13. Sonstige Aufwendungen	-92.046	-23.500	-33.000
<b>Betriebsergebnis</b>	<b>618.469</b>	<b>417.302</b>	<b>334.008</b>
<b>9. Erträge aus Wertpapieren und Ausleihungen des Finanzvermögens</b>	<b>10</b>	<b>10</b>	<b>15</b>
<b>10. Sonstige Zinsen und ähnliche Erträge</b>	<b>501</b>	<b>400</b>	<b>0</b>
<b>11. Zinsen und ähnliche Aufwendungen</b>	<b>-117.636</b>	<b>-135.877</b>	<b>-237.145</b>
<b>12. Steuern vom Einkommen und Ertrag</b>	<b>0</b>	<b>0</b>	<b>0</b>
<b>Ergebnis nach Steuern</b>	<b>501.345</b>	<b>281.835</b>	<b>96.878</b>
<b>13. Sonstige Steuern</b>	<b>-11.371</b>	<b>-7.500</b>	<b>-9.800</b>
<b>Jahresüberschuss/Jahresfehlbetrag</b>	<b>489.974</b>	<b>274.335</b>	<b>87.078</b>

## Investitionsplan 2025



Investitionen und Instandhaltung	2025 T€
<b>Investitionen</b>	
1. Neubauvorhaben "Am Königsgarten"	5.147,7
2. Mühlenstraße 2, Komplexsanierung	600,0
3. Fischerweg 5, Umbau Gewerbe	350,0
4. Bahnhofstraße 20, Elt-Sanierung	75,0
5. Bergrat-Voigt-Str. 41-48, Komplexmaßnahme Strangsanierung	1.142,0
6. Bergrat-Mahr-Str. 3	250,0
7. Kopernikusstraße, Komplexsanierung	300,0
8. Mülleinhausungen	40,0
9. Am Stollen 1, Komplexsanierung	350,0
10. Leerwohnungssanierung	140,0
<b>lfd. Instandhaltung</b>	
1. Leerwohnungssanierung (Standard)	1.260,0
2. Strangsanierung (Altneubau, HÄB)	100,0
3. ungeplante Baumaßnahmen	322,0
4. lfd. Instandhaltung	400,0
<b>Gesamtbetrag der zu finanzierenden Investitionen (Mittelverwendung)</b>	<b>10.476,7</b>
<b>Finanzierungsart</b>	<b>2025 T€</b>
1. Investitionszuschüsse	200,0
2. andere Zuwendungen	
3. Eigenmittel in Form von Kreditaufnahme	3.986,0
4. andere Eigenmittel	6.290,7
<b>Gesamtbetrag der Mittel zur Finanzierung der Investitionen (Mittelherkunft)</b>	<b>10.476,7</b>

## Cashflow-Rechnung des Geschäftsjahres 2025

	2025 T€
1. Jahresergebnis	87,1
2. Planmäßige Abschreibung	4.215,5
3. Außerplanmäßige Abschreibungen	
4. Veränderung übrige Bilanzpositionen	100,0
5. Zinsaufwand	237,1
<b>6. Cash Flow aus laufender Geschäftstätigkeit</b>	<b>4.639,7</b>
7. Auszahlungen Investitionen	-8.394,7
8. Investitionszuschüsse	200,0
<b>9. Cash Flow aus Investitionstätigkeit</b>	<b>-8.194,7</b>
10. Darlehensaufnahme	3.986,0
11. Darlehenstilgung	796,4
12. Gezahlte Zinsen	237,1
13. Gewinnausschüttung	
<b>14. Cash Flow aus Finanzierungstätigkeit</b>	<b>2.952,4</b>
<b>15. Summe Cashflows</b>	<b>-602,6</b>
<b>16. Zahlungsmittelbestand Vorjahr</b>	<b>800,0</b>
<b>17. Zahlungsmittelbestand Berichtsjahr</b>	<b>197,4</b>

	Ist 2023	Plan 2024	Plan 2025	Plan 2026
<b>Gesamtpersonalkosten</b>	<b>1.727.561 €</b>	<b>1.941.700 €</b>	<b>2.007.336 €</b>	<b>2.047.483 €</b>
<b>Lohn- und Gehaltszahlungen</b>	1.396.452 €	1.567.100 €	1.620.439 €	1.652.848 €
<b>soziale Abgaben</b>	331.110 €	374.600 €	386.897 €	394.635 €

Die Personalentwicklung ergibt sich wie folgt:	Ist per 01.01.2022	Plan per 01.01.2024	Plan per 01.01.2025	Plan per 01.01.2026
<b>Hausmeister</b>	5	6	6	6
<b>Reinigungskräfte</b>	1	1	1	1
<b>Technik</b>	6	6	7	7
<b>Wohnungswesen</b>	5	3	3	3
<b>Kaufm. Bereich</b>	5	6	6	6
<b>Geschäftsleitung</b>	1	1	1	1
<b>Gewerke</b>	6	6	6	6
<b>Auszubildende</b>	1	-	2	2
	30	29	32	32



**BILANZ der Stadtwerke Ilmenau GmbH  
zum 31. Dezember 2023**

<b>AKTIVA</b>	<b>31.12.2023 EUR</b>
<b>A Anlagevermögen</b>	
I Immaterielle Vermögensgegenstände	
1. Entgeltlich erworbene Rechte und Werte sowie Lizenzen an solchen Rechten und Werten	261.215,00
2. Geleistete Anzahlungen	0,00
	261.215,00
II. Sachanlagen	
1. Grundstücke und Bauten	1.283.946,44
2. Verteilungsanlagen	9.198.097,84
3. Andere Anlagen, Betriebs- und Geschäftsausstattung	382.131,00
4. Anlagen in Bau	347.905,83
	11.239.081,11
III. Finanzanlagen	
1. Anteile an verbundenen Unternehmen	1.124.318,00
2. Beteiligungen	4.474.636,28
3. Ausleihungen an Unternehmen, mit denen ein Beteiligungsverhältnis besteht	90.000,00
	5.688.954,28
<b>B Umlaufvermögen</b>	
I Vorräte	
1. Roh-, Hilfs- und Betriebsstoffe	303.082,93
2. Unfertige Leistungen	18.537,66
	321.620,59
II Forderungen und sonstige Vermögensgegenstände	
1. Forderungen aus Lieferungen und Leistungen	4.867.762,78
2. Forderungen gegenüber Gesellschafter	180.711,27
3. Forderungen gegen verbundene Unternehmen	1.920,00
4. Forderungen gegen Unternehmen, mit denen ein Beteiligungsverhältnis besteht	197.421,26
5. Sonstige Vermögensgegenstände	668.818,86
	5.916.634,17
III Kassenbestand, Guthaben bei Kreditinstituten	5.404.642,19
C Rechnungsabgrenzungsposten	99.676,01
<b>Summe Aktiva</b>	<b>28.931.823,35</b>

<b>PASSIVA</b>	<b>31.12.2023 EUR</b>
<b>A Eigenkapital</b>	
I Gezeichnetes Kapital	5.000.000,00
II Kapitalrücklage	6.740.801,97
III Gewinnrücklagen	
1. Satzungsmäßige Rücklagen	500.000,00
2. Andere Gewinnrücklagen	1.402.459,77
	1.902.459,77
IV Gewinnvortrag	1.626.349,26
V Jahresüberschuss	2.900.030,09
<b>B Sonderposten für Investitionszuschüsse</b>	2.131.543,00
<b>C Rückstellungen</b>	
1. Rückstellungen für Pensionen und ähnliche Verpflichtungen	178.885,00
2. Steuerrückstellungen	383.748,00
3. Sonstige Rückstellungen	1.180.969,00
	1.743.602,00
<b>D Verbindlichkeiten</b>	
1. Verbindlichkeiten gegenüber Kreditinstituten – davon Restlaufzeit bis ein Jahr: 49.516,39 (VJ: T€ 0)	571.629,10
2. Verbindlichkeiten aus Lieferungen und Leistungen – davon Restlaufzeit bis ein Jahr: 726.649,20 (VJ: T€ 2.133)	726.649,20
3. Verbindlichkeiten gegenüber Gesellschaftern - davon Restlaufzeit bis ein Jahr: 101.250,54 (VJ: T€ 263)	101.250,54
4. Verbindlichkeiten gegenüber verbundenen Unternehmen - davon Restlaufzeit bis ein Jahr: 693.000,00 (VJ: T€ 0)	693.000,00
5. Verbindlichkeiten gegenüber Unternehmen, mit denen ein Beteiligungsverhältnis besteht - davon Restlaufzeit bis ein Jahr: 64,13 (VJ: T€ 0)	64,13
6. Sonstige Verbindlichkeiten - davon Restlaufzeit bis ein Jahr: 3.743.991,45 (VJ: T€ 4.587); davon aus Steuern: 629.394,20 (VJ: T€ 496)	4.788.683,85
	6.881.276,82
<b>W Rechnungsabgrenzungsposten</b>	5.760,44
<b>Summe PASSIVA</b>	<b>28.931.823,35</b>

**Gewinn- und Verlustrechnung  
der Stadtwerke Ilmenau GmbH  
vom 01. Januar bis 31. Dezember 2023**

<b>Position</b>	<b>2023 EUR</b>
1. Umsatzerlöse	45.829.404,39
2. Veränderung des Bestandes an unfertigen Leistungen	18.537,66
3. Andere aktivierte Eigenleistungen	56.178,97
4. Sonstige betriebliche Erträge	539.704,55
5. Materialaufwand	
a) Aufwendungen für RHB und für bezogene Waren	30.973.412,24
b) Aufwendungen für bezogene Leistungen	7.070.426,25
6. Personalaufwand	
a) Löhne und Gehälter	2.266.540,44
b) Soziale Abgaben und Aufwendungen für Altersversorgung und für Unterstützung – davon für Altersversorgung: € 29.459,00 (VJ: T€ 53)	445.810,71
7. Abschreibungen auf immaterielle VG des Anlagevermögens und Sachanlagen	1.075.576,88
8. Sonstige betriebliche Aufwendungen	1.309.587,90
9. Erträge aus Beteiligungen	440.924,90
10. Sonstige Zinsen und ähnliche Erträge – davon aus Abzinsung: € 190,00 (VJ: T€ 0)	52.478,01
11. Zinsen und ähnliche Aufwendungen - davon aus Aufzinsung: € 2.100,00 (VJ: T€ 7)	17.831,08
12. Steuern vom Einkommen und vom Ertrag	870.795,73
13. Ergebnis nach Steuern	2.907.247,25
14. Sonstige Steuern	7.217,16
<b>Jahresüberschuss</b>	<b>2.900.030,09</b>



## **Wirtschaftsplan**

**2025**

## ERGEBNISPLAN GESAMT

(ohne innerbetriebliche Werte)

	Einheit	Voraussichtliches Ist	Plan	Differenz		Planvorschau				
		2024	2025	absolut	%	2026	2027	2028	2029	
1	Umsatzerlöse									
1.1	Netz Strom	T€	4.356	5.051	695	15,9	5.203	5.569	5.687	5.823
1.2	Netz Gas	T€	856	1.005	149	17,4	998	1.045	1.094	1.142
1.3	Vertrieb Strom	T€	19.598	17.720	-1.878	-9,6	18.874	19.518	20.131	20.691
1.4	Vertrieb Gas	T€	14.004	11.808	-2.195	-15,7	11.368	11.489	12.060	12.715
1.5	Service	T€	80	107	27	33,6	109	110	118	120
1.6	iMSB	T€	38	65	27	-	219	267	310	348
		T€	38.932	35.756	-3.176	-8,2	36.771	37.998	39.401	40.839
2	Bestandsveränderung unfertige Leistungen	T€	0	0	0	0,0	0	0	0	0
3	Aktivierete Eigenleistungen	T€	98	175	77	78,6	97	99	96	98
4	sonstige betriebliche Erträge	T€	250	213	-37	-14,9	212	209	211	212
	davon Verbrauch RSt püS		0	0			0	0	0	0
	davon Verbrauch RSt MEA		0	0			0	0	0	0
	<b>Einnahmen</b>	<b>T€</b>	<b>39.280</b>	<b>36.143</b>	<b>-3.137</b>	<b>-8,0</b>	<b>37.081</b>	<b>38.306</b>	<b>39.708</b>	<b>41.149</b>
5	Materialaufwand									
5.1	Energiebezug									
5.1.1	Bezug Netz Strom	T€	5.752	5.692	-60	-1,0	5.902	6.102	6.352	6.552
5.1.2	Bezug Netz Gas	T€	650	760	110	16,8	800	900	1.000	1.100
5.1.3	Bezug Vertrieb Strom	T€	12.332	10.521	-1.811	-14,7	11.012	11.052	11.093	11.134
5.1.4	Bezug Vertrieb Gas	T€	11.296	8.688	-2.608	-23,1	8.174	8.160	8.671	9.238
5.2	Sonstiges	T€	1.919	1.901	-18	-0,9	1.887	1.845	1.837	1.841



# BILANZ GESAMT

			Voraussichtliches Ist	Plan	Differenz	Planvorschau				
Einheit			2024	2025	absolut	%	2026	2027	2028	2029
I.	Immaterielle Vermögensgegenstände	T€	401	651	250	62,4	608	533	494	458
II.	Sachanlagen	T€	13.349	20.885	7.536	56,5	23.715	26.427	28.871	31.157
III.	Finanzanlagen	T€	5.640	5.890	250	4,4	6.140	6.390	6.640	6.890
<b>A.</b>	<b>Anlagevermögen</b>	<b>T€</b>	<b>19.390</b>	<b>27.426</b>	<b>8.036</b>	<b>41,4</b>	<b>30.463</b>	<b>33.350</b>	<b>36.005</b>	<b>38.506</b>
I.	Vorräte	T€	190	190	0	0,0	220	220	200	200
II.	Forderungen und sonstige Vermögensgegenstände	T€	7.780	8.490	710	9,1	8.350	7.460	7.120	7.180
	davon innerbetrieblich Forderungen	T€	3.150	3.750	600	-	3.600	3.200	3.100	3.200
III.	Wertpapiere	T€	0	0	0	0,0	0	0	0	0
IV.	Flüssige Mittel	T€	5.954	3.095	-2.858	-48,0	2.988	3.366	3.526	3.390
<b>B.</b>	<b>Umlaufvermögen</b>	<b>T€</b>	<b>13.924</b>	<b>11.775</b>	<b>-2.148</b>	<b>-15,4</b>	<b>11.558</b>	<b>11.046</b>	<b>10.846</b>	<b>10.770</b>
<b>C.</b>	<b>Rechnungsabgrenzungsposten</b>	<b>T€</b>	<b>117</b>	<b>116</b>	<b>-1</b>	<b>-0,9</b>	<b>104</b>	<b>102</b>	<b>100</b>	<b>98</b>
<b>D.</b>	<b>Sonderverlustkonto aus Rückstellungsbildung gemäß § 17 Abs. 4 DMBilG</b>	<b>T€</b>	<b>0</b>	<b>0</b>	<b>0</b>	<b>0,0</b>	<b>0</b>	<b>0</b>	<b>0</b>	<b>0</b>
	<b>Aktiva</b>	<b>T€</b>	<b>33.430</b>	<b>39.317</b>	<b>5.886</b>	<b>17,6</b>	<b>42.125</b>	<b>44.498</b>	<b>46.951</b>	<b>49.373</b>
I.	Gezeichnetes Kapital	T€	5.000	5.000	0	0,0	5.000	5.000	5.000	5.000
II.	Kapitalrücklage	T€	6.741	6.741	0	0,0	6.741	6.741	6.741	6.741
III.	Gewinnrücklagen	T€	1.903	1.903	0	0,0	1.903	1.903	1.903	1.903
IV.	Gewinnvortrag/Verlustvortrag	T€	4.526	4.913	387	8,5	5.372	6.178	6.800	7.650
V.	Jahresüberschuß/Jahresfehlbetrag (-)	T€	1.987	1.860	-127	-6,4	2.206	2.321	2.650	2.776
	Ausschüttung (informativ)	T€	1.600	1.400	-200	-12,5	1.400	1.700	1.800	2.000
<b>A.</b>	<b>Eigenkapital</b>	<b>T€</b>	<b>18.556</b>	<b>19.016</b>	<b>459</b>	<b>2,5</b>	<b>19.821</b>	<b>20.443</b>	<b>21.293</b>	<b>22.069</b>
<b>B.</b>	<b>Sonderposten für Investitionszuschüsse</b>	<b>T€</b>	<b>2.046</b>	<b>2.013</b>	<b>-33</b>	<b>-1,6</b>	<b>1.988</b>	<b>1.967</b>	<b>1.955</b>	<b>1.952</b>
<b>C.</b>	<b>Rückstellungen</b>	<b>T€</b>	<b>1.590</b>	<b>1.440</b>	<b>-150</b>	<b>-9,4</b>	<b>1.540</b>	<b>1.790</b>	<b>1.790</b>	<b>1.790</b>
<b>D.</b>	<b>Verbindlichkeiten</b>	<b>T€</b>	<b>11.170</b>	<b>16.645</b>	<b>5.475</b>	<b>49,0</b>	<b>18.573</b>	<b>20.095</b>	<b>21.710</b>	<b>23.359</b>
	davon innerbetrieblich Verbindlichkeiten	T€	3.150	3.750	600	19,0	3.600	3.200	3.100	3.200
	davon gegenüber Kreditinstituten	T€	1.610	3.381	1.771	110,0	4.115	4.750	5.236	5.620
<b>E.</b>	<b>Rechnungsabgrenzungsposten</b>	<b>T€</b>	<b>67</b>	<b>203</b>	<b>136</b>	<b>203,0</b>	<b>203</b>	<b>203</b>	<b>203</b>	<b>203</b>
	<b>Passiva</b>	<b>T€</b>	<b>33.430</b>	<b>39.317</b>	<b>5.887</b>	<b>17,6</b>	<b>42.125</b>	<b>44.498</b>	<b>46.951</b>	<b>49.373</b>

## FINANZPLAN GESAMT

	Einheit	Voraussicht-	Plan	Differenz		Planvorschau				
		liches Ist	2025	absolut	%	2026	2027	2028	2029	
		2024								
1.1	Investitionen	T€	3.431	9.573	6.142	179,0	4.817	4.847	4.797	4.837
1.2	Zunahme der Vorräte	T€	5	0	-5	0,0	30	0	0	0
1.3	Abnahme Rückstellungen	T€	165	150	-15	-8,9	0	0	0	0
1.4	Erhöhung Forderungen	T€	24	710	686	2812,2	10	10	10	110
1.5	Erhöhung Wertpapierbestand	T€	0	0	0	0,0	0	0	0	0
1.6	Erhöhung der flüssigen Mittel	T€	2.041	69	-1.972	-96,6	282	509	357	336
1.7	Abnahme Verbindlichkeiten	T€	312	0	-312	0,0	40	0	0	0
1.8	Verminderung p RAP	T€	1	0	-1	0,0	0	0	0	0
1.9	Verminderung SoPo BKZ	T€	83	36	-47	-56,5	24	23	23	23
1.10	Verminderung SoPo öffentliche Zuschüsse	T€	2	1	-1	-58,6	2	2	2	2
1.11	Erhöhung a RAP	T€	0	1	1	0,0	0	0	0	0
1.12	Entnahme Kapitalrücklage	T€	0	0	0	0,0	0	0	0	0
1.13	Ausschüttung	T€	1.600	1.400	-200	-12,5	1.400	1.700	1.800	2.000
	<b>Mittelverwendung</b>	<b>T€</b>	<b>7.664</b>	<b>11.940</b>	<b>4.276</b>	<b>55,8</b>	<b>6.606</b>	<b>7.092</b>	<b>6.989</b>	<b>7.309</b>
2.1	Abschreibungen	T€	1.032	1.546	514	49,9	1.780	2.000	2.142	2.337
2.2	Verminderung Vorräte	T€	136	0	-136	0,0	0	0	20	0
2.3	Zunahme Rückstellungen	T€	11	0	-11	0,0	100	250	0	0
2.4	Erhöhung p RAP	T€	4	136	132	3109,1	0	0	0	0
2.5	Erhöhung SoPo BKZ	T€	0	0	0	0,0	0	4	14	22
2.6	Erhöhung SoPo öffentliche Zuschüsse	T€	0	4	4	0,0	0	0	0	0
2.7	Verminderung a RAP	T€	41	2	-39	-95,1	12	2	2	2
2.8	Rückgang der Forderungen	T€	2.091	0	-2.091	0,0	100	900	350	50
2.9	Rückgang flüssige Mittel	T€	1.532	2.918	1.386	90,5	440	14	90	332
2.10	Rückgang Wertpapierbestand	T€	0	0	0	0,0	0	0	0	0
2.11	Zunahme der Verbindlichkeiten	T€	831	5.475	4.644	558,9	1.968	1.523	1.614	1.650
2.12	Zuführung Kapitalrücklage	T€	0	0	0	0,0	0	78	106	141
2.13	Jahresüberschuss	T€	1.987	1.860	-127	-6,4	2.206	2.321	2.650	2.776
	<b>Mittelherkunft</b>	<b>T€</b>	<b>7.664</b>	<b>11.940</b>	<b>4.276</b>	<b>55,8</b>	<b>6.606</b>	<b>7.092</b>	<b>6.989</b>	<b>7.309</b>

In der Planung ist die Aufnahme eines Investitionskredites für das Strom- und Gasnetz sowie größere PV-Dachanlagen in Höhe von 5.401.000 € enthalten. Der Wirtschaftsplan wurde vom Aufsichtsrat in der Sitzung am 27.11.2024 beschlossen.

**Bilanz**  
**der Stadtwerke Ilmenau Energieservice GmbH**  
**zum 31. Dezember 2023**

<b>Aktiva</b>	<b>31.12.2023</b>	<b>05.09.2023</b>
	<b>€</b>	<b>T€</b>
<b>A Anlagevermögen</b>		
I. Immaterielle VG		
Entgeltlich erworbene Rechte und Werte sowie Lizenzen an solchen Rechten und Werten	1.888,00	0
II. Finanzanlagen		
Beteiligungen	12.000,00	0
	<b>13.888,00</b>	<b>0</b>
<b>B Umlaufvermögen</b>		
I. Forderungen und sonstige VG		
1. Forderungen gegen verbundene Unternehmen – davon gegen Gesellschafter € 693.000,00 (Vj.: T€ 25)	693.000,00	25
2. Sonstige VG – davon aus Steuern € 2.641,82 (Vj.: T€ 0)	2.641,82	0
II. Guthaben bei Kreditinstituten	423.808,84	0
	<b>1.119.450,66</b>	<b>25</b>
<b>C Rechnungsabgrenzungsposten</b>	9,30	0
<b>Summe Aktiva</b>	<b>1.133.347,96</b>	<b>25</b>

<b>Passiva</b>	<b>31.12.2023</b>	<b>05.09.2023</b>
	<b>€</b>	<b>T€</b>
<b>A Eigenkapital</b>		
I. Gezeichnetes Kapital	25.000,00	25
II. Kapitalrücklage	1.093.000,00	0
III. Jahresfehlbetrag	-11.163,19	0
	<b>1.106.836,81</b>	<b>25</b>
<b>B Rückstellungen</b>		
Sonstige Rückstellungen	8.003,00	0
<b>C Verbindlichkeiten</b>		
1. Verbindlichkeiten aus Lief. und Leistungen – davon Restlaufzeit bis ein Jahr: € 16.546,15 (Vj.: T€ 0)	16.546,15	0
2. Verbindlichkeiten gegenüber Gesellschaftern – davon Restlaufzeit bis ein Jahr: € 1.920,00 (Vj.: T€ 0)	1.920,00	0
3. Sonstige Verbindlichkeiten - davon Restlaufzeit bis ein Jahr: € 42,00 (Vj.: T€ 0) - davon aus Steuern € 0,00 (Vj.: T€ 0)	42,00	0
	<b>18.508,15</b>	<b>0</b>
<b>Summe Passiva</b>	<b>1.133.347,96</b>	<b>25</b>

**Gewinn- und Verlustrechnung  
der Stadtwerke Ilmenau Energieservice GmbH  
vom 05. September bis 31. Dezember 2023**

	2023 €
1. Abschreibungen auf immaterielle VG des Anlagevermögens	32,00
2. Sonstige betriebliche Aufwendungen	11.131,19
3. Ergebnis nach Steuern	-11.163,19
<b>4. Jahresfehlbetrag</b>	<b>-11.163,19</b>



**Stadtwerke Ilmenau Energieservice GmbH  
Wirtschaftsplan  
2025**

## ABSATZPLAN

Position GuV	Einheit	Voraussichtliches Ist	Plan	Planvorschau			
		2024	2025	2026	2027	2028	2029
<b>1. Absatz PV Anlagen</b>							
<b>1.1 Haushalts- u. Kleingewerbekunden</b>							
Anzahl	Stück	8	9	10	11	12	13
∅ - Preis	T€/Anlage	21	20	20	20	20	20
Umsatzerlöse	T€	165	180	200	220	242	266
<b>1.2 Gewerbekunden</b>							
Anzahl	Stück	3	3	4	6	7	9
∅ - Preis	T€/Anlage	72	80	100	120	120	120
Umsatzerlöse	T€	216	240	400	720	864	1.037
<b>1.3 SWI-Anlagen (Contracting)</b>							
Anzahl	Stück	5	8	3	3	3	3
∅ - Preis	T€/Anlage	175	625	667	667	667	667
Umsatzerlöse	T€	876	5.000	2.000	2.000	2.000	2.000
Anzahl	Stück	16	20	17	20	22	25
Umsatzerlöse	T€	1.256	5.420	2.600	2.940	3.106	3.303
<b><u>UMSATZERLÖSE</u></b>	<b><u>T€</u></b>	<b><u>1.256</u></b>	<b><u>5.420</u></b>	<b><u>2.600</u></b>	<b><u>2.940</u></b>	<b><u>3.106</u></b>	<b><u>3.303</u></b>

## ABSATZPLAN

Position GuV	Einheit	Voraussichtliches Ist	Plan	Planvorschau			
		2024	2025	2026	2027	2028	2029
<b>2. Materialbezug</b>							
<b>2.1 Materialbezug Haushaltskunden</b>							
Anzahl	Stück	8	9	10	11	12	13
Materialkosten	T€	118	107	120	131	143	155
<b>2.2 Materialbezug Gewerbekunden</b>							
Anzahl	Stück	3	3	4	6	7	9
Materialkosten	T€	138	180	240	360	420	540
<b>2.3 Materialbezug Freiflächenanlagen</b>							
Anzahl	Stück	5	8	3	3	3	3
Materialkosten	T€	596	4.755	1.860	1.800	1.840	1.780
<b><u>MATERIALBEZUGSKOSTEN</u></b>	<b><u>T€</u></b>	<b><u>853</u></b>	<b><u>5.042</u></b>	<b><u>2.220</u></b>	<b><u>2.291</u></b>	<b><u>2.403</u></b>	<b><u>2.475</u></b>

## INVESTITIONSPLAN

in T€	Voraussichtliches Ist	Überhang aus	Summe incl.			Planvorschau			
	2024	2024	Erneuerung	Erweiterung	Überhang	2026	2027	2028	2029
<b>4</b>	<b>Finanzanlagen</b>								
	Beteiligung Elektrofirma	693	0	0	0	0	0	0	0
		<b>693</b>	<b>0</b>	<b>0</b>	<b>0</b>	<b>0</b>	<b>0</b>	<b>0</b>	<b>0</b>



## ERGEBNISPLAN

			Voraussichtliches Ist	Plan	Planvorschau			
		Einheit	2024	2025	2026	2027	2028	2029
1	Umsatzerlöse							
1.1	PV-Anlagen Haushaltskunden	T€	165	180	200	220	242	266
1.2	PV-Anlagen Gewerbekunden	T€	216	240	400	720	864	1.037
1.3	PV-Anlagen Gewerbekunden	T€	876	5.000	2.000	2.000	2.000	2.000
1.4	Sonstige	T€	0	31	15	15	15	15
		T€	1.256	5.451	2.615	2.955	3.121	3.318
2	Bestandsveränderung unfertige Leistungen	T€	0	0	0	0	0	0
3	Aktiviert Eigenleistungen	T€	35	0	0	0	0	0
4	sonstige betriebliche Erträge	T€	0	0	0	0	0	0
	<b>Einnahmen</b>	T€	<b>1.291</b>	<b>5.451</b>	<b>2.615</b>	<b>2.955</b>	<b>3.121</b>	<b>3.318</b>
5	Materialaufwand							
5.1	Bezug Haushaltskunden	T€	118	107	120	131	143	155
5.2	Bezug Gewerbekunden	T€	138	180	240	360	420	540
5.3	Bezug SWI-Anlagen	T€	596	4.755	1.860	1.800	1.840	1.780
5.4	Bezug Materialverkauf	T€	0	22	10	10	10	10
5.5	Sonstiges	T€	46	71	78	84	91	98
		T€	899	5.135	2.308	2.385	2.504	2.583
6	Personalaufwand	T€	0	0	0	0	0	0
7	Abschreibungen	T€	0	0	0	0	0	0

## ERGEBNISPLAN

	Einheit	Voraussichtliches Ist	Plan	Planvorschau				
		2024	2025	2026	2027	2028	2029	
8	sonstige betriebliche Aufwendungen	T€	26	44	57	62	94	104
	<b>Betriebsergebnis</b>	T€	<b>366</b>	<b>271</b>	<b>250</b>	<b>508</b>	<b>523</b>	<b>631</b>
9	Erträge aus Beteiligungen	T€	0	60	60	60	60	60
10	Sonstige Zinsen und ähnliche Erträge	T€	0	0	0	0	0	0
11	Zinsen und ähnliche Aufwendungen	T€	0	0	0	0	0	0
12	Steuern vom Einkommen und vom Ertrag	T€	110	99	112	189	194	226
	<b>Ergebnis nach Steuern</b>	T€	<b>256</b>	<b>232</b>	<b>198</b>	<b>379</b>	<b>389</b>	<b>465</b>
13	sonstige Steuern	T€	0	0	0	0	0	0
	<b>Jahresüberschuss/Jahresfehlbetrag (-)</b>	T€	<b>256</b>	<b>232</b>	<b>198</b>	<b>379</b>	<b>389</b>	<b>465</b>

# BILANZ

			Voraussichtliches Ist	Plan	Planvorschau			
Einheit			2024	2025	2026	2027	2028	2029
I.	Immaterielle Vermögensgegenstände	T€	1	1	1	0	0	0
II.	Sachanlagen	T€	0	0	0	0	0	0
III.	Finanzanlagen	T€	698	698	698	698	698	698
<b>A.</b>	<b>Anlagevermögen</b>	<b>T€</b>	<b>699</b>	<b>699</b>	<b>699</b>	<b>698</b>	<b>698</b>	<b>698</b>
I.	Vorräte	T€	20	100	100	100	100	100
II.	Forderungen und sonstige Vermögensgegenstände	T€	150	100	200	200	200	200
III.	Wertpapiere	T€	0	0	0	0	0	0
IV.	Flüssige Mittel	T€	643	651	606	788	798	875
<b>B.</b>	<b>Umlaufvermögen</b>	<b>T€</b>	<b>813</b>	<b>851</b>	<b>906</b>	<b>1.088</b>	<b>1.098</b>	<b>1.175</b>
<b>C.</b>	<b>Rechnungsabgrenzungsposten</b>	<b>T€</b>	<b>0</b>	<b>0</b>	<b>0</b>	<b>0</b>	<b>0</b>	<b>0</b>
	<b>Aktiva</b>	<b>T€</b>	<b>1.513</b>	<b>1.550</b>	<b>1.605</b>	<b>1.786</b>	<b>1.796</b>	<b>1.873</b>
I.	Gezeichnetes Kapital	T€	25	25	25	25	25	25
II.	Kapitalrücklage	T€	1.093	1.093	1.093	1.093	1.093	1.093
III.	Gewinnrücklagen	T€	0	0	0	0	0	0
IV.	Gewinnvortrag/Verlustvortrag	T€	-11	245	232	187	368	378
V.	Jahresüberschuß/Jahresfehlbetrag (-)	T€	256	243	198	379	389	465
	<i>Ausschüttung (informativ)</i>	T€	<i>0</i>	<i>256</i>	<i>243</i>	<i>198</i>	<i>379</i>	<i>389</i>
<b>A.</b>	<b>Eigenkapital</b>	<b>T€</b>	<b>1.363</b>	<b>1.350</b>	<b>1.305</b>	<b>1.486</b>	<b>1.496</b>	<b>1.573</b>
<b>B.</b>	<b>Sonderposten für Investitionszuschüsse</b>	<b>T€</b>	<b>0</b>	<b>0</b>	<b>0</b>	<b>0</b>	<b>0</b>	<b>0</b>
<b>C.</b>	<b>Rückstellungen</b>	<b>T€</b>	<b>50</b>	<b>100</b>	<b>200</b>	<b>200</b>	<b>200</b>	<b>200</b>
<b>D.</b>	<b>Verbindlichkeiten</b>	<b>T€</b>	<b>100</b>	<b>100</b>	<b>100</b>	<b>100</b>	<b>100</b>	<b>100</b>
	davon gegenüber Kreditinstituten	T€	0	0	0	0	0	0
<b>E.</b>	<b>Rechnungsabgrenzungsposten</b>	<b>T€</b>	<b>0</b>	<b>0</b>	<b>0</b>	<b>0</b>	<b>0</b>	<b>0</b>
	<b>Passiva</b>	<b>T€</b>	<b>1.513</b>	<b>1.550</b>	<b>1.605</b>	<b>1.786</b>	<b>1.796</b>	<b>1.873</b>

90,1

## FINANZPLAN

		Voraussichtliches Ist	Plan	Planvorschau				
Einheit		2024	2025	2026	2027	2028	2029	
1.1	Investitionen	T€	698	0	0	0	0	0
1.2	Zunahme der Vorräte	T€	20	80	0	0	0	0
1.3	Abnahme Rückstellungen	T€	0	0	0	0	0	0
1.4	Erhöhung Forderungen	T€	0	0	100	0	0	0
1.5	Erhöhung Wertpapierbestand	T€	0	0	0	0	0	0
1.6	Erhöhung der flüssigen Mittel	T€	208	0	0	181	10	76
1.7	Abnahme Verbindlichkeiten	T€	0	0	0	0	0	0
1.8	Verminderung p RAP	T€	0	0	0	0	0	0
1.9	Verminderung SoPo	T€	0	0	0	0	0	0
1.10	Erhöhung a RAP	T€	0	0	0	0	0	0
1.11	Entnahme Kapitalrücklage	T€	0	0	0	0	0	0
1.12	Ausschüttung	T€	0	256	243	198	379	389
	<b>Mittelverwendung</b>	<b>T€</b>	<b>926</b>	<b>336</b>	<b>343</b>	<b>379</b>	<b>389</b>	<b>465</b>
2.1	Abschreibungen	T€	0	0	0	0	0	0
2.2	Verminderung Vorräte	T€	0	0	0	0	0	0
2.3	Zunahme Rückstellungen	T€	42	50	100	0	0	0
2.4	Erhöhung p RAP	T€	0	0	0	0	0	0
2.5	Erhöhung SoPo	T€	0	0	0	0	0	0
2.6	Verminderung a RAP	T€	0	0	0	0	0	0
2.7	Rückgang der Forderungen	T€	546	0	0	0	0	0
2.8	Rückgang flüssige Mittel	T€	0	53	45	0	0	0
2.9	Rückgang Wertpapierbestand	T€	0	0	0	0	0	0
2.10	Zunahme der Verbindlichkeiten	T€	81	0	0	0	0	0
2.11	Zuführung Kapitalrücklage	T€	0	0	0	0	0	0
2.12	Jahresüberschuss	T€	256	232	198	379	389	465
	<b>Mittelherkunft</b>	<b>T€</b>	<b>926</b>	<b>336</b>	<b>343</b>	<b>379</b>	<b>389</b>	<b>465</b>

Der Wirtschaftsplan wurde vom Aufsichtsrat in der Sitzung am 27.11.2024 beschlossen.

**Bilanz**  
**der Ilmenauer Wärmeversorgung GmbH**  
**zum 31. Dezember 2023**

<b>AKTIVA</b>	<b>31.12.2023 EUR</b>	<b>31.12.2022 EUR</b>
<b>A. Anlagevermögen</b>		
I. Sachanlagen		
1. Grundstücke, grundstücksgleiche Rechte und Bauten einschließlich der Bauten auf fremden Grundstücken	2.616.991,71	1.648.996,71
2. technische Anlagen und Maschinen	8.463.072,00	7.307.495,00
3. andere Anlagen, Betriebs- und Geschäftsausstattung	105.325,00	124.954,00
4. geleistete Anzahlungen und Anlagen im Bau	2.627.826,64	2.983.258,55
	<b>13.813.215,35</b>	<b>12.064.704,26</b>
II. Finanzanlagen		
1. Beteiligungen	3.620.000,00	3.620.000,00
2. Ausleihungen an Unternehmen, mit denen ein Beteiligungsverhältnis besteht	2.195.918,87	0,00
	<b>5.815.918,87</b>	<b>3.620.000,00</b>
	<b>19.629.134,22</b>	<b>15.684.704,26</b>
<b>B. Umlaufvermögen</b>		
I. Vorräte		
Roh-, Hilfs- und Betriebsstoffe	<b>51.888,78</b>	<b>94.244,25</b>
II. Forderungen und sonstige Vermögensgegenstände		
5. Forderungen aus Lieferungen und Leistungen	1.403.061,08	727.672,93
6. Forderungen gegen Unternehmen, mit denen ein Beteiligungsverhältnis besteht	204.291,30	372.018,49
7. sonstige Vermögensgegenstände	1.434.211,60	1.581.205,52
	<b>3.041.563,98</b>	<b>2.680.896,94</b>
III. Flüssige Mittel	851.993,59	3.015.554,40
	<b>3.945.446,35</b>	<b>5.790.695,59</b>
<b>C. Rechnungsabgrenzungsposten</b>	<b>32.676,00</b>	<b>22.557,00</b>
<b>Summe Aktiva</b>	<b>23.607.256,57</b>	<b>21.497.956,85</b>

<b>PASSIVA</b>	<b>31.12.2023 EUR</b>	<b>31.12.2022 EUR</b>
<b>A. Eigenkapital</b>		
<b>I. Gezeichnetes Kapital</b>	<b>2.050.000,00</b>	<b>2.050.000,00</b>
<b>II. Kapitalrücklage</b>	<b>1.955.000,00</b>	<b>1.799.000,00</b>
<b>III. Gewinnvortrag</b>	<b>8.347.635,60</b>	<b>6.336.083,22</b>
<b>IV. Jahresüberschuss</b>	<b>1.923.029,16</b>	<b>3.211.552,38</b>
	<b>14.275.664,76</b>	<b>13.396.635,60</b>
<b>B. Rückstellungen</b>		
1. Steuerrückstellungen	523.547,41	1.025.495,15
2. sonstige Rückstellungen	578.492,13	405.916,06
	<b>1.102.039,54</b>	<b>1.431.411,21</b>
<b>C. Verbindlichkeiten</b>		
1. Verbindlichkeiten gegenüber Kreditinstituten	6.830.775,20	4.538.496,05
2. Verbindlichkeiten aus Lieferungen und Leistungen	492.449,77	784.067,79
3. Verbindlichkeiten gegenüber Unternehmen, mit denen ein Beteiligungsverhältnis besteht	663.378,38	378.866,74
4. sonstige Verbindlichkeiten	242.948,92	968.479,46
	<b>8.229.552,27</b>	<b>6.669.910,04</b>
<b>Summe Passiva</b>	<b>23.607.256,57</b>	<b>21.497.956,85</b>

**Gewinn- und Verlustrechnung  
der Ilmenauer Wärmeversorgung GmbH  
für den Zeitraum vom 01. Januar bis 31. Dezember 2023**

	<b>2023 EUR</b>	<b>2022 EUR</b>
1. Umsatzerlöse	12.991.429,83	12.572.016,16
2. sonstige betriebliche Erträge	107.068,53	73.801,51
3. Materialaufwand		
a) Aufwendungen für RHB und bezogene Waren	-8.290.523,57	-6.134.856,28
b) Aufwendungen für bezogene Leistungen	-236.106,78	-390.784,86
	-8.526.630,35	-6.525.641,14
4. Personalaufwand		
a) Löhne und Gehälter	-1.262.661,84	-1.218.903,80
b) soziale Abgaben und Aufwendungen für Altersversorgung und für Unterstützung	-277.843,57	-257.986,58
	-1.540.505,41	-1.476.890,38
5. Abschreibungen auf immaterielle Vermögensgegenstände des Anlagevermögens und Sachanlagen	-675.704,36	-653.994,18
6. sonstige betriebliche Aufwendungen	-897.788,64	-1.062.763,79
7. Erträge aus Beteiligungen	1.225.471,78	1.251.936,89
8. Erträge aus Ausleihungen des Finanzanlagevermögens	29.447,87	0,00
9. sonstige Zinsen und ähnliche Erträge - (davon aus der Abzinsung EUR 198,00; Vorjahr EUR -55,00)	198,00	55,00
10. Zinsen und ähnliche Aufwendungen - (davon aus der Aufzinsung EUR -85,00; Vorjahr EUR -68,00)	-258.147,80	-112.168,91
11. Steuern vom Einkommen und vom Ertrag	-515.897,77	-889.881,22
<b>12. Ergebnis nach Steuern</b>	<b>1.938.941,68</b>	<b>3.176.469,94</b>
13. sonstige Steuern	-15.912,52	35.082,44
<b>14. Jahresüberschuss</b>	<b>1.923.029,16</b>	<b>3.211.552,38</b>

# **ILMENAUER WÄRMEVERSORGUNG GmbH**

## **Mittelfristplanung 2025 – 2029**

(nach HGB)



# IWV – Mittelfristplanung 2025-2029

## Deckungsbeitragsrechnung

Mittelfristplanung 2025-2029 Ilmenauer Wärmeversorgung GmbH									
Kosten-/Erlösarten	Einheit	IST 2023	PLAN 2024	V-IST 2024	PLAN 2025	PLAN 2026	PLAN 2027	PLAN 2028	PLAN 2029
Umsatz Fernwärme	T€	11.018	11.018	10.461	11.312	11.350	11.455	11.816	12.032
Umsatz Strom	T€	978	1.193	1.253	1.193	1.196	1.196	1.196	1.197
Umsatz Sonstiges	T€	187	300	255	222	112	115	118	121
<b>Umsatz gesamt</b>	<b>T€</b>	<b>12.182</b>	<b>12.511</b>	<b>11.969</b>	<b>12.728</b>	<b>12.659</b>	<b>12.766</b>	<b>13.129</b>	<b>13.349</b>
Einsatzkosten	T€	8.300	8.770	8.476	8.383	8.433	8.445	8.585	8.846
<b>Deckungsbeitrag I (Rohertrag)</b>	<b>T€</b>	<b>3.883</b>	<b>3.742</b>	<b>3.493</b>	<b>4.345</b>	<b>4.226</b>	<b>4.322</b>	<b>4.545</b>	<b>4.503</b>
Personalkosten	T€	746	881	859	990	1.010	1.030	1.050	1.071
Abschreibungen	T€	657	765	746	839	841	832	813	737
Reparatur- / Instandhaltung	T€	213	424	394	430	439	447	456	465
Mieten / Pachten / Konzessionsabgaben	T€	8	13	13	13	13	14	14	14
Versicherungen	T€	119	92	92	94	96	98	100	102
Sonstige Kosten	T€	469	578	578	590	602	614	626	639
<b>Sachkosten gesamt</b>	<b>T€</b>	<b>2.211</b>	<b>2.753</b>	<b>2.682</b>	<b>2.956</b>	<b>3.000</b>	<b>3.034</b>	<b>3.059</b>	<b>3.028</b>
Betriebliche Erträge	T€	20	0	34					
<b>Deckungsbeitrag II (Betriebsstätte)</b>	<b>T€</b>	<b>1.691</b>	<b>989</b>	<b>845</b>	<b>1.389</b>	<b>1.226</b>	<b>1.288</b>	<b>1.486</b>	<b>1.475</b>
Verwaltungskosten	T€	377	415	415	423	432	440	449	458
Deckungsbeitrag Dienstleistungsbereich	T€	13	25	12	31	34	54	49	44
<b>Betriebsergebnis</b>	<b>T€</b>	<b>1.328</b>	<b>599</b>	<b>443</b>	<b>997</b>	<b>828</b>	<b>901</b>	<b>1.085</b>	<b>1.061</b>
Neutrales Ergebnis	T€	69	0	109	0	0	0	0	0
Beteiligungsergebnis	T€	1.225	669	871	1.248	564	425	534	574
Finanzergebnis	T€	-229	-178	-255	-321	-275	-215	-163	-125
<b>Gesamtergebnis vor EE-Steuern</b>	<b>T€</b>	<b>2.394</b>	<b>1.090</b>	<b>1.168</b>	<b>1.923</b>	<b>1.117</b>	<b>1.110</b>	<b>1.456</b>	<b>1.509</b>
Gewerbsteuer	T€	202	78	58	127	100	121	163	166
Körperschaftsteuer	T€	314	72	54	117	92	112	150	153
<b>Gesamtergebnis nach EE-Steuern</b>	<b>T€</b>	<b>1.878</b>	<b>940</b>	<b>1.055</b>	<b>1.680</b>	<b>925</b>	<b>877</b>	<b>1.143</b>	<b>1.191</b>

### Mittelfristplanung 2025 - 2029 Ilmenauer Wärmeversorgung GmbH

Investitionen Sachanlagen	V-IST 2024	PLAN 2025	PLAN 2026	PLAN 2027	PLAN 2028	PLAN 2029
Sachanlagen (Anschaffungskosten)	43.311	43.982	44.435	44.353	44.429	44.601
kumulierte Abschreibungen Vorjahre	-23.682	-24.428	-25.267	-26.108	-26.940	-27.753
<b>Sachanlagen (Jahresanfang)</b>	<b>19.629</b>	<b>19.554</b>	<b>19.169</b>	<b>18.246</b>	<b>17.490</b>	<b>16.849</b>
Grundstücke						
Bauteil	200					
Maschinen- und Elektroteil / Netz	1.700	1.800	900	500	500	100
Sonstiges						
<b>Investitionszugang</b>	<b>1.900</b>	<b>1.800</b>	<b>900</b>	<b>500</b>	<b>500</b>	<b>100</b>
Invest. Förderg.	-1.229	-1.346	-982	-424	-328	-187
Abschreibungen Sachanlagen	-746	-839	-841	-832	-813	-737
<b>Abschreibungen gesamt</b>	<b>-746</b>	<b>-839</b>	<b>-841</b>	<b>-832</b>	<b>-813</b>	<b>-737</b>
Anlagenabgang						
<b>Sachanlagen (Jahresende)</b>	<b>19.554</b>	<b>19.169</b>	<b>18.246</b>	<b>17.490</b>	<b>16.849</b>	<b>16.025</b>

### Mittelfristplanung 2025-2029 Ilmenauer Wärmeversorgung GmbH

Finanzlage	V-IST 2024	PLAN 2025	PLAN 2026	PLAN 2027	PLAN 2028	PLAN 2029
Jahresergebnis nach Steuern	1.055	1.680	925	877	1.143	1.191
Abschreibungen	746	839	841	832	813	737
Zunahme (+) / Abnahme (-) der Rückstellungen	-466	0	0	0	0	0
Zunahme (-) / Abnahme (+) Vorräte, Forderungen LuL sow ie anderer Aktiva, die nicht der Investitions- oder Finanzierungstätigkeit zuzuordnen sind	0	0	0	0	0	0
Zunahme (+) / Abnahme (-) Verbindlichkeiten LuL sow ie anderer Passiva, die nicht der Investitions- oder Finanzierungstätigkeit zuzuordnen sind	0	0	0	0	0	0
<b>Cash Flow aus laufender Geschäftstätigkeit</b>	<b>1.335</b>	<b>2.519</b>	<b>1.766</b>	<b>1.709</b>	<b>1.956</b>	<b>1.928</b>
Anlagenabgang	0	0	0	0	0	0
Fördergelder Investitionen	1.229	1.346	982	424	328	187
Auszahlungen für Investitionen	-1.900	-1.800	-900	-500	-500	-100
<b>Cash Flow aus der Investitionstätigkeit</b>	<b>-671</b>	<b>-454</b>	<b>82</b>	<b>-76</b>	<b>-172</b>	<b>87</b>
Ausschüttung Vorjahresergebnis (unter Berücksichtigung Covenants)	-813	-889	-1.386	-702	-628	-866
Geldeingang aus Rückzahlung Darlehen BHI	167	188	198	208	220	231
Rückzahlung langfristig aufgenommenener Kredite	-1.351	-1.462	-1.451	-1.403	-1.281	-1.125
Erhöh. (+) / Vermind. (-) Verbindl. Finanzkonto SNE	0	0	0	0	0	0
Erhöh. (+) / Vermind. (-) Verbindl. Finanzkonto SNE/Sparkasse	0					
<b>Cash Flow aus Finanzierungstätigkeit</b>	<b>903</b>	<b>-1.755</b>	<b>-2.640</b>	<b>-1.897</b>	<b>-1.689</b>	<b>-1.670</b>
<b>Zahlungswirksame Veränderung der Finanzmittel</b>	<b>1.567</b>	<b>310</b>	<b>-791</b>	<b>-263</b>	<b>95</b>	<b>345</b>
Finanzmittelbestand am Jahresanfang	852	2.419	2.729	1.938	1.675	1.770
Zahlungswirksame Veränderung der Finanzmittel	1.567	310	-791	-263	95	345
<b>Finanzmittelbestand am Jahresende</b>	<b>2.419</b>	<b>2.729</b>	<b>1.938</b>	<b>1.675</b>	<b>1.770</b>	<b>2.114</b>

### IWV - Vorschlag für Covenant bzgl. Kapitaldienst

	2024	2025	2026	2027	2028	2029
Jahresergebnis	1.055	1.680	925	877	1.143	1.191
+ EE - Steuern	112	244	192	233	313	318
<b>= Jahresergebnis vor Steuern</b>	<b>1.168</b>	<b>1.923</b>	<b>1.117</b>	<b>1.110</b>	<b>1.456</b>	<b>1.509</b>
- Bewertungsergebnis						
- Verwertungsergebnis						
- sonstiges neutrales Ergebnis						
<b>= Betriebs- und Beteiligungsergebnis</b>	<b>1168</b>	<b>1923</b>	<b>1117</b>	<b>1110</b>	<b>1456</b>	<b>1509</b>
+ Zinsaufwand	290	346	298	236	181	140
<b>= EBIT inkl. Beteiligungsergebnis</b>	<b>1458</b>	<b>2269</b>	<b>1415</b>	<b>1346</b>	<b>1637</b>	<b>1649</b>
+ planmäßige Abschreibungen	839	841	832	813	737	674
<b>= EBITDA inkl. Beteiligungsergebnis</b>	<b>2297</b>	<b>3110</b>	<b>2247</b>	<b>2159</b>	<b>2374</b>	<b>2323</b>
- im Berichtsjahr erbrachter Kapitaldienst (Zins, Tilgung und Reduzierung KK-Linie)	1.296	1.435	1.353	1.222	1.022	713
- EE-Steuern	112	244	192	233	313	318
- Eigenanteil an den Investitionen des Berichtsjahres (10%)	0	45	0	76	172	100
<b>= für Ausschüttungen zur Verfügung stehende Mittel</b>	<b>889</b>	<b>1.386</b>	<b>702</b>	<b>628</b>	<b>866</b>	<b>1.192</b>
- Ausschüttung dem Ergebnis des Berichtsjahres	889	1.386	702	628	866	1.192
<b>= Über-/Unterdeckung</b>	<b>0</b>	<b>0</b>	<b>0</b>	<b>0</b>	<b>0</b>	<b>0</b>

Der Kapitaldienst für das Darlehen Rauchgasreinigung BHI sowie die hierfür erhaltenen Zahlungen der BHI bleiben unberücksichtigt

<i>Tilgungen</i>	1.006	1.089	1.055	986	842	573
<i>Reduzierung KK-Linie</i>	0	0	0	0	0	0
<i>Zinsen</i>	290	346	298	236	181	140
	<b>1.296</b>	<b>1.435</b>	<b>1.353</b>	<b>1.222</b>	<b>1.022</b>	<b>713</b>

### Ermittlung Eigenanteil an Investitionen

<i>Investitionen</i>	1.900	1.800	900	500	500	100
<i>abzgl. Darlehensaufnahme</i>	1.800	408	0	0	0	0
<b>Förderung (inkl. HAKB)</b>	<b>1.229</b>	<b>1.346</b>	<b>982</b>	<b>424</b>	<b>328</b>	<b>187</b>
<i>Eigenanteil</i>	-1.129	45	-82	76	172	100

# IWV – Mittelfristplanung 2025-2029

## Bilanz

### Mittelfristplanung 2025-2029 Ilmenauer Wärmeversorgung GmbH

AKTIVA	IST 2023	V-IST 2024	PLAN 2025	PLAN 2026	PLAN 2027	PLAN 2028	PLAN 2029
--------	-------------	---------------	--------------	--------------	--------------	--------------	--------------

Immaterielle Sachanlagen	0	0	0	0	0	0	0
Sachanlagen	13.813	13.906	13.708	12.983	12.435	12.014	11.421
Finanzanlagen	5.816	5.649	5.461	5.263	5.055	4.835	4.604
<b>Anlagevermögen</b>	<b>19.629</b>	<b>19.554</b>	<b>19.169</b>	<b>18.246</b>	<b>17.490</b>	<b>16.849</b>	<b>16.025</b>

Vorräte	52	52	52	52	52	52	52
Forderungen aus L&L	1.188	1.188	1.188	1.188	1.188	1.188	1.188
sonstige Forderungen	1.639	1.639	1.639	1.639	1.639	1.639	1.639
Flüssige Mittel	852	2.419	2.729	1.938	1.675	1.770	2.114
<b>Umlaufvermögen</b>	<b>3.731</b>	<b>5.298</b>	<b>5.608</b>	<b>4.817</b>	<b>4.553</b>	<b>4.648</b>	<b>4.993</b>

<b>Wertpapiere</b>	<b>0</b>	<b>0</b>	<b>0</b>	<b>0</b>	<b>0</b>	<b>0</b>	<b>0</b>
--------------------	----------	----------	----------	----------	----------	----------	----------

<b>Rechnungsabgrenzungsposten</b>	<b>33</b>	<b>33</b>	<b>33</b>	<b>33</b>	<b>33</b>	<b>33</b>	<b>33</b>
-----------------------------------	-----------	-----------	-----------	-----------	-----------	-----------	-----------

<b>AKTIVA</b>	<b>23.392</b>	<b>24.885</b>	<b>24.810</b>	<b>23.095</b>	<b>22.076</b>	<b>21.530</b>	<b>21.050</b>
---------------	---------------	---------------	---------------	---------------	---------------	---------------	---------------

Angaben in T€

### Mittelfristplanung 2025-2029 Ilmenauer Wärmeversorgung GmbH

PASSIVA	IST 2023	V-IST 2024	PLAN 2025	PLAN 2026	PLAN 2027	PLAN 2028	PLAN 2029
---------	-------------	---------------	--------------	--------------	--------------	--------------	--------------

Gezeichnetes Kapital + Kapitalrücklage	4.005	4.005	4.005	4.005	4.005	4.005	4.005
Ergebnisvortrag	8.348	8.348	8.348	8.348	8.348	8.348	8.348
Ergebnisvortrag - neu		1.110	1.277	1.570	1.793	2.043	2.319
Jahresüberschuß	1.923	1.055	1.680	925	877	1.143	1.191
<b>Eigenkapital</b>	<b>14.276</b>	<b>14.518</b>	<b>15.309</b>	<b>14.848</b>	<b>15.023</b>	<b>15.538</b>	<b>15.863</b>

Rückstellungen	1.102	637	637	637	637	637	637
<b>Rückstellungen</b>	<b>1.102</b>	<b>637</b>	<b>637</b>	<b>637</b>	<b>637</b>	<b>637</b>	<b>637</b>

Verbindl. gg. Kreditinstituten	6.831	8.547	7.680	6.427	5.232	4.171	3.367
Verbindl. aus L&L gg. Dritten	491	491	491	491	491	491	491
Verbindl. aus L&L gg. Gesellschaftern	665	665	665	665	665	665	665
Verbindl. Finanzkonto SNE							
Verbindl. Finanzkonto Sparkasse	0	0	0	0	0	0	0
Sonstige Verbindlichkeiten	28	28	28	28	28	28	28
Sonstige Verbindlichkeiten - Mietkauf	0	0	0	0	0	0	0
<b>Verbindlichkeiten</b>	<b>8.015</b>	<b>9.731</b>	<b>8.864</b>	<b>7.611</b>	<b>6.416</b>	<b>5.355</b>	<b>4.551</b>

<b>Rechnungsabgrenzungsposten</b>	<b>0</b>	<b>0</b>	<b>0</b>	<b>0</b>	<b>0</b>	<b>0</b>	<b>0</b>
-----------------------------------	----------	----------	----------	----------	----------	----------	----------

<b>PASSIVA</b>	<b>23.392</b>	<b>24.885</b>	<b>24.810</b>	<b>23.095</b>	<b>22.076</b>	<b>21.530</b>	<b>21.050</b>
----------------	---------------	---------------	---------------	---------------	---------------	---------------	---------------

Der Wirtschaftsplan wurde vom Aufsichtsrat in der Sitzung am 23.10.2024 beschlossen.