

## Landtagswahl 01.09.2024 - Endgültiges Ergebnis








**Gemeinde** 70029 Ilmenau, Stadt













**Wahlbezirk** 0001 Ilmenau 1

Wahlberechtigte 1 041 (ohne Wahlschein: 794 / mit Wahlschein: 247 / nach § 23(2) LWO:  
0)

Wähler 495 (mit Wahlschein: 0)

**Wahlbeteiligung** 47,6 %

Wahlkreisstimme					
Ungültige Stimmen		4			
Gültige Stimmen		491			
Nr.	Kandidat	Wahlvorschlag	Stimmen	%	Stimmenverteilung
1	Schaft, Christian	DIE LINKE	63	12,8	
2	Dr. Dietrich, Jens	AfD	201	40,9	
3	Bühl, Andreas	CDU	185	37,7	
4	Reichel-Schindler, Maximilian	SPD	18	3,7	
5	Henfling, Madeleine	GRÜNE	11	2,2	
6	Mölders, Martin	FDP	4	0,8	
14	Nicolai, Mathias	FREIE WÄHLER	9	1,8	

Landesstimme				
Ungültige Stimmen		4		
Gültige Stimmen		491		
Nr.	Wahlvorschlag	Stimmen	%	Stimmenverteilung
1	DIE LINKE	69	14,1	
2	AfD	201	40,9	
3	CDU	89	18,1	
4	SPD	29	5,9	
5	GRÜNE	25	5,1	
6	FDP	4	0,8	
7	TIERSCHUTZ hier!	11	2,2	
8	ÖDP / Familie ..	-	-	
9	PIRATEN	5	1,0	
10	MLPD	-	-	
11	BÜNDNIS DEUTSCHLAND	2	0,4	
12	BSW	51	10,4	
13	FAMILIE	1	0,2	
14	FREIE WÄHLER	4	0,8	
15	WU	-	-	

## Landtagswahl 01.09.2024 - Endgültiges Ergebnis








**Gemeinde** 70029 Ilmenau, Stadt












**Wahlbezirk** 0002 Ilmenau 2

Wahlberechtigte 1 051 (ohne Wahlschein: 687 / mit Wahlschein: 364 / nach § 23(2) LWO: 0)

Wähler 497 (mit Wahlschein: 0)

**Wahlbeteiligung** 47,3 %

Wahlkreisstimme					
Ungültige Stimmen		6			
Gültige Stimmen		491			
Nr.	Kandidat	Wahlvorschlag	Stimmen	%	Stimmenverteilung
1	Schaft, Christian	DIE LINKE	67	13,6	
2	Dr. Dietrich, Jens	AfD	163	33,2	
3	Bühl, Andreas	CDU	197	40,1	
4	Reichel-Schindler, Maximilian	SPD	24	4,9	
5	Henfling, Madeleine	GRÜNE	26	5,3	
6	Mölders, Martin	FDP	3	0,6	
14	Nicolai, Mathias	FREIE WÄHLER	11	2,2	

Landesstimme				
Ungültige Stimmen		2		
Gültige Stimmen		495		
Nr.	Wahlvorschlag	Stimmen	%	Stimmenverteilung
1	DIE LINKE	86	17,4	
2	AfD	153	30,9	
3	CDU	108	21,8	
4	SPD	31	6,3	
5	GRÜNE	36	7,3	
6	FDP	2	0,4	
7	TIERSCHUTZ hier!	2	0,4	
8	ÖDP / Familie ..	-	-	
9	PIRATEN	6	1,2	
10	MLPD	-	-	
11	BÜNDNIS DEUTSCHLAND	5	1,0	
12	BSW	60	12,1	
13	FAMILIE	-	-	
14	FREIE WÄHLER	6	1,2	
15	WU	-	-	

## Landtagswahl 01.09.2024 - Endgültiges Ergebnis








**Gemeinde** 70029 Ilmenau, Stadt
















**Wahlbezirk** 0003 Ilmenau 3

Wahlberechtigte 1 056<sup>0)</sup> (ohne Wahlschein: 798 / mit Wahlschein: 258 / nach § 23(2) LWO:

Wähler 525 (mit Wahlschein: 1)

**Wahlbeteiligung** 49,7 %

Wahlkreisstimme					
Ungültige Stimmen		6			
Gültige Stimmen		519			
Nr.	Kandidat	Wahlvorschlag	Stimmen	%	Stimmenverteilung
1	Schaft, Christian	DIE LINKE	60	11,6	
2	Dr. Dietrich, Jens	AfD	162	31,2	
3	Bühl, Andreas	CDU	228	43,9	
4	Reichel-Schindler, Maximilian	SPD	32	6,2	
5	Henfling, Madeleine	GRÜNE	19	3,7	
6	Mölders, Martin	FDP	9	1,7	
14	Nicolai, Mathias	FREIE WÄHLER	9	1,7	

Landesstimme				
Ungültige Stimmen		4		
Gültige Stimmen		521		
Nr.	Wahlvorschlag	Stimmen	%	Stimmenverteilung
1	DIE LINKE	73	14,0	
2	AfD	157	30,1	
3	CDU	122	23,4	
4	SPD	39	7,5	
5	GRÜNE	29	5,6	
6	FDP	14	2,7	
7	TIERSCHUTZ hier!	7	1,3	
8	ÖDP / Familie ..	1	0,2	
9	PIRATEN	4	0,8	
10	MLPD	2	0,4	
11	BÜNDNIS DEUTSCHLAND	2	0,4	
12	BSW	62	11,9	
13	FAMILIE	1	0,2	
14	FREIE WÄHLER	6	1,2	
15	WU	2	0,4	

## Landtagswahl 01.09.2024 - Endgültiges Ergebnis








**Gemeinde** 70029 Ilmenau, Stadt
















**Wahlbezirk** 0004 Ilmenau 4

Wahlberechtigte 1 124 (ohne Wahlschein: 831 / mit Wahlschein: 293 / nach § 23(2) LWO:  
0)

Wähler 531 (mit Wahlschein: 2)

**Wahlbeteiligung** 47,2 %

Wahlkreisstimme					
Ungültige Stimmen		9			
Gültige Stimmen		522			
Nr.	Kandidat	Wahlvorschlag	Stimmen	%	Stimmenverteilung
1	Schaft, Christian	DIE LINKE	81	15,5	
2	Dr. Dietrich, Jens	AfD	149	28,5	
3	Bühl, Andreas	CDU	216	41,4	
4	Reichel-Schindler, Maximilian	SPD	21	4,0	
5	Henfling, Madeleine	GRÜNE	30	5,7	
6	Mölders, Martin	FDP	8	1,5	
14	Nicolai, Mathias	FREIE WÄHLER	17	3,3	

Landesstimme				
Ungültige Stimmen		3		
Gültige Stimmen		528		
Nr.	Wahlvorschlag	Stimmen	%	Stimmenverteilung
1	DIE LINKE	76	14,4	
2	AfD	152	28,8	
3	CDU	112	21,2	
4	SPD	35	6,6	
5	GRÜNE	52	9,8	
6	FDP	5	0,9	
7	TIERSCHUTZ hier!	11	2,1	
8	ÖDP / Familie ..	1	0,2	
9	PIRATEN	8	1,5	
10	MLPD	2	0,4	
11	BÜNDNIS DEUTSCHLAND	3	0,6	
12	BSW	62	11,7	
13	FAMILIE	3	0,6	
14	FREIE WÄHLER	3	0,6	
15	WU	3	0,6	

## Landtagswahl 01.09.2024 - Endgültiges Ergebnis








**Gemeinde** 70029 Ilmenau, Stadt















**Wahlbezirk** 0005 Ilmenau 5

Wahlberechtigte 844 (ohne Wahlschein: 612 / mit Wahlschein: 232 / nach § 23(2) LWO: 0)

Wähler 404 (mit Wahlschein: 0)

**Wahlbeteiligung** 47,9 %

Wahlkreisstimme					
Ungültige Stimmen		6			
Gültige Stimmen		398			
Nr.	Kandidat	Wahlvorschlag	Stimmen	%	Stimmenverteilung
1	Schaft, Christian	DIE LINKE	44	11,1	
2	Dr. Dietrich, Jens	AfD	129	32,4	
3	Bühl, Andreas	CDU	163	41,0	
4	Reichel-Schindler, Maximilian	SPD	29	7,3	
5	Henfling, Madeleine	GRÜNE	18	4,5	
6	Mölders, Martin	FDP	4	1,0	
14	Nicolai, Mathias	FREIE WÄHLER	11	2,8	

Landesstimme				
Ungültige Stimmen		6		
Gültige Stimmen		398		
Nr.	Wahlvorschlag	Stimmen	%	Stimmenverteilung
1	DIE LINKE	53	13,3	
2	AfD	117	29,4	
3	CDU	71	17,8	
4	SPD	39	9,8	
5	GRÜNE	41	10,3	
6	FDP	7	1,8	
7	TIERSCHUTZ hier!	9	2,3	
8	ÖDP / Familie ..	1	0,3	
9	PIRATEN	1	0,3	
10	MLPD	-	-	
11	BÜNDNIS DEUTSCHLAND	2	0,5	
12	BSW	45	11,3	
13	FAMILIE	4	1,0	
14	FREIE WÄHLER	7	1,8	
15	WU	1	0,3	

## Landtagswahl 01.09.2024 - Endgültiges Ergebnis








**Gemeinde** 70029 Ilmenau, Stadt














**Wahlbezirk** 0006 Ilmenau 6

Wahlberechtigte 1 135 (ohne Wahlschein: 705 / mit Wahlschein: 430 / nach § 23(2) LWO:  
0)

Wähler 507 (mit Wahlschein: 0)

**Wahlbeteiligung** 44,7 %

Wahlkreisstimme					
Ungültige Stimmen		6			
Gültige Stimmen		501			
Nr.	Kandidat	Wahlvorschlag	Stimmen	%	Stimmenverteilung
1	Schaft, Christian	DIE LINKE	78	15,6	
2	Dr. Dietrich, Jens	AfD	136	27,1	
3	Bühl, Andreas	CDU	222	44,3	
4	Reichel-Schindler, Maximilian	SPD	24	4,8	
5	Henfling, Madeleine	GRÜNE	24	4,8	
6	Mölders, Martin	FDP	4	0,8	
14	Nicolai, Mathias	FREIE WÄHLER	13	2,6	

Landesstimme				
Ungültige Stimmen		2		
Gültige Stimmen		505		
Nr.	Wahlvorschlag	Stimmen	%	Stimmenverteilung
1	DIE LINKE	78	15,4	
2	AfD	135	26,7	
3	CDU	123	24,4	
4	SPD	33	6,5	
5	GRÜNE	53	10,5	
6	FDP	3	0,6	
7	TIERSCHUTZ hier!	1	0,2	
8	ÖDP / Familie ..	-	-	
9	PIRATEN	1	0,2	
10	MLPD	-	-	
11	BÜNDNIS DEUTSCHLAND	1	0,2	
12	BSW	69	13,7	
13	FAMILIE	2	0,4	
14	FREIE WÄHLER	4	0,8	
15	WU	2	0,4	

## Landtagswahl 01.09.2024 - Endgültiges Ergebnis








**Gemeinde** 70029 Ilmenau, Stadt












**Wahlbezirk** 0007 Ilmenau 7

Wahlberechtigte 1 011 (ohne Wahlschein: 649 / mit Wahlschein: 362 / nach § 23(2) LWO: 0)

Wähler 523 (mit Wahlschein: 0)

**Wahlbeteiligung** 51,7 %

Wahlkreisstimme					
Ungültige Stimmen		7			
Gültige Stimmen		516			
Nr.	Kandidat	Wahlvorschlag	Stimmen	%	Stimmenverteilung
1	Schaft, Christian	DIE LINKE	67	13,0	
2	Dr. Dietrich, Jens	AfD	134	26,0	
3	Bühl, Andreas	CDU	277	53,7	
4	Reichel-Schindler, Maximilian	SPD	19	3,7	
5	Henfling, Madeleine	GRÜNE	10	1,9	
6	Mölders, Martin	FDP	3	0,6	
14	Nicolai, Mathias	FREIE WÄHLER	6	1,2	

Landesstimme				
Ungültige Stimmen		1		
Gültige Stimmen		522		
Nr.	Wahlvorschlag	Stimmen	%	Stimmenverteilung
1	DIE LINKE	70	13,4	
2	AfD	125	23,9	
3	CDU	152	29,1	
4	SPD	35	6,7	
5	GRÜNE	35	6,7	
6	FDP	4	0,8	
7	TIERSCHUTZ hier!	6	1,1	
8	ÖDP / Familie ..	-	-	
9	PIRATEN	-	-	
10	MLPD	-	-	
11	BÜNDNIS DEUTSCHLAND	-	-	
12	BSW	87	16,7	
13	FAMILIE	3	0,6	
14	FREIE WÄHLER	1	0,2	
15	WU	4	0,8	

## Landtagswahl 01.09.2024 - Endgültiges Ergebnis








**Gemeinde** 70029 Ilmenau, Stadt














**Wahlbezirk** 0008 Ilmenau 8

Wahlberechtigte 1 028 (ohne Wahlschein: 754 / mit Wahlschein: 274 / nach § 23(2) LWO:  
0)

Wähler 450 (mit Wahlschein: 0)

**Wahlbeteiligung** 43,8 %

Wahlkreisstimme					
Ungültige Stimmen		8			
Gültige Stimmen		442			
Nr.	Kandidat	Wahlvorschlag	Stimmen	%	Stimmenverteilung
1	Schaft, Christian	DIE LINKE	61	13,8	
2	Dr. Dietrich, Jens	AfD	177	40,0	
3	Bühl, Andreas	CDU	148	33,5	
4	Reichel-Schindler, Maximilian	SPD	22	5,0	
5	Henfling, Madeleine	GRÜNE	13	2,9	
6	Mölders, Martin	FDP	5	1,1	
14	Nicolai, Mathias	FREIE WÄHLER	16	3,6	

Landesstimme				
Ungültige Stimmen		6		
Gültige Stimmen		444		
Nr.	Wahlvorschlag	Stimmen	%	Stimmenverteilung
1	DIE LINKE	63	14,2	
2	AfD	171	38,5	
3	CDU	92	20,7	
4	SPD	20	4,5	
5	GRÜNE	9	2,0	
6	FDP	4	0,9	
7	TIERSCHUTZ hier!	4	0,9	
8	ÖDP / Familie ..	-	-	
9	PIRATEN	2	0,5	
10	MLPD	-	-	
11	BÜNDNIS DEUTSCHLAND	2	0,5	
12	BSW	69	15,5	
13	FAMILIE	2	0,5	
14	FREIE WÄHLER	4	0,9	
15	WU	2	0,5	



## Landtagswahl 01.09.2024 - Endgültiges Ergebnis








**Gemeinde** 70029 Ilmenau, Stadt














**Wahlbezirk** 0009 Ilmenau 9

Wahlberechtigte 1 137 (ohne Wahlschein: 817 / mit Wahlschein: 320 / nach § 23(2) LWO:  
0)

Wähler 534 (mit Wahlschein: 2)

**Wahlbeteiligung** 47,0 %

Wahlkreisstimme					
Ungültige Stimmen		11			
Gültige Stimmen		523			
Nr.	Kandidat	Wahlvorschlag	Stimmen	%	Stimmenverteilung
1	Schaft, Christian	DIE LINKE	76	14,5	
2	Dr. Dietrich, Jens	AfD	137	26,2	
3	Bühl, Andreas	CDU	249	47,6	
4	Reichel-Schindler, Maximilian	SPD	33	6,3	
5	Henfling, Madeleine	GRÜNE	16	3,1	
6	Mölders, Martin	FDP	4	0,8	
14	Nicolai, Mathias	FREIE WÄHLER	8	1,5	

Landesstimme				
Ungültige Stimmen		6		
Gültige Stimmen		528		
Nr.	Wahlvorschlag	Stimmen	%	Stimmenverteilung
1	DIE LINKE	78	14,8	
2	AfD	128	24,2	
3	CDU	155	29,4	
4	SPD	42	8,0	
5	GRÜNE	31	5,9	
6	FDP	5	0,9	
7	TIERSCHUTZ hier!	3	0,6	
8	ÖDP / Familie ..	2	0,4	
9	PIRATEN	2	0,4	
10	MLPD	-	-	
11	BÜNDNIS DEUTSCHLAND	-	-	
12	BSW	75	14,2	
13	FAMILIE	1	0,2	
14	FREIE WÄHLER	4	0,8	
15	WU	2	0,4	

## Landtagswahl 01.09.2024 - Endgültiges Ergebnis








**Gemeinde** 70029 Ilmenau, Stadt














**Wahlbezirk** 0010 Ilmenau 10

Wahlberechtigte 929 (ohne Wahlschein: 746 / mit Wahlschein: 183 / nach § 23(2) LWO: 0)

Wähler 497 (mit Wahlschein: 2)

**Wahlbeteiligung** 53,5 %

Wahlkreisstimme					
Ungültige Stimmen		14			
Gültige Stimmen		483			
Nr.	Kandidat	Wahlvorschlag	Stimmen	%	Stimmenverteilung
1	Schaft, Christian	DIE LINKE	79	16,4	
2	Dr. Dietrich, Jens	AfD	169	35,0	
3	Bühl, Andreas	CDU	191	39,5	
4	Reichel-Schindler, Maximilian	SPD	17	3,5	
5	Henfling, Madeleine	GRÜNE	14	2,9	
6	Mölders, Martin	FDP	6	1,2	
14	Nicolai, Mathias	FREIE WÄHLER	7	1,4	

Landesstimme				
Ungültige Stimmen		4		
Gültige Stimmen		493		
Nr.	Wahlvorschlag	Stimmen	%	Stimmenverteilung
1	DIE LINKE	89	18,1	
2	AfD	161	32,7	
3	CDU	123	24,9	
4	SPD	16	3,2	
5	GRÜNE	16	3,2	
6	FDP	3	0,6	
7	TIERSCHUTZ hier!	5	1,0	
8	ÖDP / Familie ..	1	0,2	
9	PIRATEN	1	0,2	
10	MLPD	6	1,2	
11	BÜNDNIS DEUTSCHLAND	-	-	
12	BSW	65	13,2	
13	FAMILIE	2	0,4	
14	FREIE WÄHLER	5	1,0	
15	WU	-	-	

## Landtagswahl 01.09.2024 - Endgültiges Ergebnis








**Gemeinde** 70029 Ilmenau, Stadt












**Wahlbezirk** 0011 Ilmenau 11

Wahlberechtigte 569 (ohne Wahlschein: 483 / mit Wahlschein: 86 / nach § 23(2) LWO: 0)

Wähler 273 (mit Wahlschein: 0)

**Wahlbeteiligung** 48,0 %

Wahlkreisstimme					
Ungültige Stimmen		8			
Gültige Stimmen		265			
Nr.	Kandidat	Wahlvorschlag	Stimmen	%	Stimmenverteilung
1	Schaft, Christian	DIE LINKE	48	18,1	
2	Dr. Dietrich, Jens	AfD	97	36,6	
3	Bühl, Andreas	CDU	86	32,5	
4	Reichel-Schindler, Maximilian	SPD	21	7,9	
5	Henfling, Madeleine	GRÜNE	8	3,0	
6	Mölders, Martin	FDP	1	0,4	
14	Nicolai, Mathias	FREIE WÄHLER	4	1,5	

Landesstimme				
Ungültige Stimmen		5		
Gültige Stimmen		268		
Nr.	Wahlvorschlag	Stimmen	%	Stimmenverteilung
1	DIE LINKE	52	19,4	
2	AfD	94	35,1	
3	CDU	46	17,2	
4	SPD	27	10,1	
5	GRÜNE	9	3,4	
6	FDP	1	0,4	
7	TIERSCHUTZ hier!	-	-	
8	ÖDP / Familie ..	2	0,7	
9	PIRATEN	-	-	
10	MLPD	-	-	
11	BÜNDNIS DEUTSCHLAND	1	0,4	
12	BSW	31	11,6	
13	FAMILIE	2	0,7	
14	FREIE WÄHLER	3	1,1	
15	WU	-	-	

## Landtagswahl 01.09.2024 - Endgültiges Ergebnis








**Gemeinde** 70029 Ilmenau, Stadt













**Wahlbezirk** 0012 Ilmenau 12

Wahlberechtigte 812 (ohne Wahlschein: 685 / mit Wahlschein: 127 / nach § 23(2) LWO: 0)

Wähler 417 (mit Wahlschein: 0)

**Wahlbeteiligung** 51,4 %

Wahlkreisstimme					
Ungültige Stimmen		6			
Gültige Stimmen		411			
Nr.	Kandidat	Wahlvorschlag	Stimmen	%	Stimmenverteilung
1	Schaft, Christian	DIE LINKE	72	17,5	
2	Dr. Dietrich, Jens	AfD	147	35,8	
3	Bühl, Andreas	CDU	143	34,8	
4	Reichel-Schindler, Maximilian	SPD	25	6,1	
5	Henfling, Madeleine	GRÜNE	10	2,4	
6	Mölders, Martin	FDP	6	1,5	
14	Nicolai, Mathias	FREIE WÄHLER	8	1,9	

Landesstimme				
Ungültige Stimmen		3		
Gültige Stimmen		414		
Nr.	Wahlvorschlag	Stimmen	%	Stimmenverteilung
1	DIE LINKE	80	19,3	
2	AfD	136	32,9	
3	CDU	78	18,8	
4	SPD	24	5,8	
5	GRÜNE	13	3,1	
6	FDP	2	0,5	
7	TIERSCHUTZ hier!	5	1,2	
8	ÖDP / Familie ..	-	-	
9	PIRATEN	1	0,2	
10	MLPD	-	-	
11	BÜNDNIS DEUTSCHLAND	1	0,2	
12	BSW	66	15,9	
13	FAMILIE	3	0,7	
14	FREIE WÄHLER	5	1,2	
15	WU	-	-	

## Landtagswahl 01.09.2024 - Endgültiges Ergebnis








**Gemeinde** 70029 Ilmenau, Stadt















**Wahlbezirk** 0013 Ilmenau 13

Wahlberechtigte 842 (ohne Wahlschein: 587 / mit Wahlschein: 255 / nach § 23(2) LWO: 0)

Wähler 374 (mit Wahlschein: 0)

**Wahlbeteiligung** 44,4 %

Wahlkreisstimme					
Ungültige Stimmen		3			
Gültige Stimmen		371			
Nr.	Kandidat	Wahlvorschlag	Stimmen	%	Stimmenverteilung
1	Schaft, Christian	DIE LINKE	77	20,8	
2	Dr. Dietrich, Jens	AfD	81	21,8	
3	Bühl, Andreas	CDU	142	38,3	
4	Reichel-Schindler, Maximilian	SPD	25	6,7	
5	Henfling, Madeleine	GRÜNE	32	8,6	
6	Mölders, Martin	FDP	5	1,3	
14	Nicolai, Mathias	FREIE WÄHLER	9	2,4	

Landesstimme				
Ungültige Stimmen		1		
Gültige Stimmen		373		
Nr.	Wahlvorschlag	Stimmen	%	Stimmenverteilung
1	DIE LINKE	78	20,9	
2	AfD	74	19,8	
3	CDU	55	14,7	
4	SPD	47	12,6	
5	GRÜNE	63	16,9	
6	FDP	1	0,3	
7	TIERSCHUTZ hier!	1	0,3	
8	ÖDP / Familie ..	2	0,5	
9	PIRATEN	6	1,6	
10	MLPD	-	-	
11	BÜNDNIS DEUTSCHLAND	2	0,5	
12	BSW	39	10,5	
13	FAMILIE	1	0,3	
14	FREIE WÄHLER	3	0,8	
15	WU	1	0,3	

## Landtagswahl 01.09.2024 - Endgültiges Ergebnis








**Gemeinde** 70029 Ilmenau, Stadt










**Wahlbezirk** 0014 Ilmenau 14

Wahlberechtigte 186 (ohne Wahlschein: 162 / mit Wahlschein: 24 / nach § 23(2) LWO: 0)

Wähler 85 (mit Wahlschein: 0)

**Wahlbeteiligung** 45,7 %

Wahlkreisstimme					
Ungültige Stimmen		2			
Gültige Stimmen		83			
Nr.	Kandidat	Wahlvorschlag	Stimmen	%	Stimmenverteilung
1	Schaft, Christian	DIE LINKE	18	21,7	
2	Dr. Dietrich, Jens	AfD	31	37,3	
3	Bühl, Andreas	CDU	21	25,3	
4	Reichel-Schindler, Maximilian	SPD	7	8,4	
5	Henfling, Madeleine	GRÜNE	3	3,6	
6	Mölders, Martin	FDP	2	2,4	
14	Nicolai, Mathias	FREIE WÄHLER	1	1,2	

Landesstimme				
Ungültige Stimmen		2		
Gültige Stimmen		83		
Nr.	Wahlvorschlag	Stimmen	%	Stimmenverteilung
1	DIE LINKE	15	18,1	
2	AfD	28	33,7	
3	CDU	17	20,5	
4	SPD	4	4,8	
5	GRÜNE	2	2,4	
6	FDP	1	1,2	
7	TIERSCHUTZ hier!	1	1,2	
8	ÖDP / Familie ..	-	-	
9	PIRATEN	-	-	
10	MLPD	-	-	
11	BÜNDNIS DEUTSCHLAND	-	-	
12	BSW	14	16,9	
13	FAMILIE	-	-	
14	FREIE WÄHLER	1	1,2	
15	WU	-	-	

## Landtagswahl 01.09.2024 - Endgültiges Ergebnis








**Gemeinde** 70029 Ilmenau, Stadt












**Wahlbezirk** 0015 Ilmenau 15

Wahlberechtigte 626 (ohne Wahlschein: 547 / mit Wahlschein: 79 / nach § 23(2) LWO: 0)

Wähler 319 (mit Wahlschein: 0)

**Wahlbeteiligung** 51,0 %

Wahlkreisstimme					
Ungültige Stimmen		3			
Gültige Stimmen		316			
Nr.	Kandidat	Wahlvorschlag	Stimmen	%	Stimmenverteilung
1	Schaft, Christian	DIE LINKE	58	18,4	
2	Dr. Dietrich, Jens	AfD	132	41,8	
3	Bühl, Andreas	CDU	93	29,4	
4	Reichel-Schindler, Maximilian	SPD	14	4,4	
5	Henfling, Madeleine	GRÜNE	8	2,5	
6	Mölders, Martin	FDP	3	0,9	
14	Nicolai, Mathias	FREIE WÄHLER	8	2,5	

Landesstimme				
Ungültige Stimmen		5		
Gültige Stimmen		314		
Nr.	Wahlvorschlag	Stimmen	%	Stimmenverteilung
1	DIE LINKE	61	19,4	
2	AfD	120	38,2	
3	CDU	53	16,9	
4	SPD	17	5,4	
5	GRÜNE	7	2,2	
6	FDP	-	-	
7	TIERSCHUTZ hier!	5	1,6	
8	ÖDP / Familie ..	-	-	
9	PIRATEN	-	-	
10	MLPD	-	-	
11	BÜNDNIS DEUTSCHLAND	1	0,3	
12	BSW	43	13,7	
13	FAMILIE	3	1,0	
14	FREIE WÄHLER	3	1,0	
15	WU	1	0,3	

## Landtagswahl 01.09.2024 - Endgültiges Ergebnis







**Gemeinde** 70029 Ilmenau, Stadt












**Wahlbezirk** 0016 Ilmenau 16

Wahlberechtigte 669 (ohne Wahlschein: 557 / mit Wahlschein: 112 / nach § 23(2) LWO: 0)

Wähler 298 (mit Wahlschein: 0)

**Wahlbeteiligung** 44,5 %

Wahlkreisstimme					
Ungültige Stimmen		5			
Gültige Stimmen		293			
Nr.	Kandidat	Wahlvorschlag	Stimmen	%	Stimmenverteilung
1	Schaft, Christian	DIE LINKE	46	15,7	
2	Dr. Dietrich, Jens	AfD	138	47,1	
3	Bühl, Andreas	CDU	78	26,6	
4	Reichel-Schindler, Maximilian	SPD	16	5,5	
5	Henfling, Madeleine	GRÜNE	9	3,1	
6	Mölders, Martin	FDP	-	-	
14	Nicolai, Mathias	FREIE WÄHLER	6	2,0	

Landesstimme				
Ungültige Stimmen		4		
Gültige Stimmen		294		
Nr.	Wahlvorschlag	Stimmen	%	Stimmenverteilung
1	DIE LINKE	55	18,7	
2	AfD	126	42,9	
3	CDU	35	11,9	
4	SPD	12	4,1	
5	GRÜNE	10	3,4	
6	FDP	1	0,3	
7	TIERSCHUTZ hier!	2	0,7	
8	ÖDP / Familie ..	-	-	
9	PIRATEN	2	0,7	
10	MLPD	-	-	
11	BÜNDNIS DEUTSCHLAND	-	-	
12	BSW	46	15,6	
13	FAMILIE	3	1,0	
14	FREIE WÄHLER	2	0,7	
15	WU	-	-	



## Landtagswahl 01.09.2024 - Endgültiges Ergebnis








**Gemeinde** 70029 Ilmenau, Stadt















**Wahlbezirk** 0017 Ilmenau 17

Wahlberechtigte 778 (ohne Wahlschein: 669 / mit Wahlschein: 109 / nach § 23(2) LWO:  
0)

Wähler 317 (mit Wahlschein: 0)

**Wahlbeteiligung** 40,7 %

Wahlkreisstimme					
Ungültige Stimmen		3			
Gültige Stimmen		314			
Nr.	Kandidat	Wahlvorschlag	Stimmen	%	Stimmenverteilung
1	Schaft, Christian	DIE LINKE	43	13,7	
2	Dr. Dietrich, Jens	AfD	131	41,7	
3	Bühl, Andreas	CDU	107	34,1	
4	Reichel-Schindler, Maximilian	SPD	13	4,1	
5	Henfling, Madeleine	GRÜNE	10	3,2	
6	Mölders, Martin	FDP	3	1,0	
14	Nicolai, Mathias	FREIE WÄHLER	7	2,2	

Landesstimme				
Ungültige Stimmen		3		
Gültige Stimmen		314		
Nr.	Wahlvorschlag	Stimmen	%	Stimmenverteilung
1	DIE LINKE	38	12,1	
2	AfD	122	38,9	
3	CDU	65	20,7	
4	SPD	13	4,1	
5	GRÜNE	12	3,8	
6	FDP	3	1,0	
7	TIERSCHUTZ hier!	4	1,3	
8	ÖDP / Familie ..	-	-	
9	PIRATEN	3	1,0	
10	MLPD	1	0,3	
11	BÜNDNIS DEUTSCHLAND	1	0,3	
12	BSW	45	14,3	
13	FAMILIE	1	0,3	
14	FREIE WÄHLER	4	1,3	
15	WU	2	0,6	

## Landtagswahl 01.09.2024 - Endgültiges Ergebnis







**Gemeinde** 70029 Ilmenau, Stadt












**Wahlbezirk** 0018 Ilmenau 18 OT Heyda

Wahlberechtigte 311 (ohne Wahlschein: 244 / mit Wahlschein: 67 / nach § 23(2) LWO: 0)

Wähler 196 (mit Wahlschein: 0)

**Wahlbeteiligung** 63,0 %

Wahlkreisstimme					
Ungültige Stimmen		1			
Gültige Stimmen		195			
Nr.	Kandidat	Wahlvorschlag	Stimmen	%	Stimmenverteilung
1	Schaft, Christian	DIE LINKE	18	9,2	
2	Dr. Dietrich, Jens	AfD	62	31,8	
3	Bühl, Andreas	CDU	94	48,2	
4	Reichel-Schindler, Maximilian	SPD	8	4,1	
5	Henfling, Madeleine	GRÜNE	8	4,1	
6	Mölders, Martin	FDP	-	-	
14	Nicolai, Mathias	FREIE WÄHLER	5	2,6	

Landesstimme				
Ungültige Stimmen		1		
Gültige Stimmen		195		
Nr.	Wahlvorschlag	Stimmen	%	Stimmenverteilung
1	DIE LINKE	29	14,9	
2	AfD	55	28,2	
3	CDU	54	27,7	
4	SPD	1	0,5	
5	GRÜNE	10	5,1	
6	FDP	2	1,0	
7	TIERSCHUTZ hier!	4	2,1	
8	ÖDP / Familie ..	-	-	
9	PIRATEN	1	0,5	
10	MLPD	-	-	
11	BÜNDNIS DEUTSCHLAND	2	1,0	
12	BSW	36	18,5	
13	FAMILIE	-	-	
14	FREIE WÄHLER	-	-	
15	WU	1	0,5	

## Landtagswahl 01.09.2024 - Endgültiges Ergebnis








**Gemeinde** 70029 Ilmenau, Stadt











**Wahlbezirk** 0019 Ilmenau 19 OT Manebach

Wahlberechtigte 990 (ohne Wahlschein: 680 / mit Wahlschein: 310 / nach § 23(2) LWO:  
0)

Wähler 504 (mit Wahlschein: 0)

**Wahlbeteiligung** 50,9 %

Wahlkreisstimme					
Ungültige Stimmen		5			
Gültige Stimmen		499			
Nr.	Kandidat	Wahlvorschlag	Stimmen	%	Stimmenverteilung
1	Schaft, Christian	DIE LINKE	46	9,2	
2	Dr. Dietrich, Jens	AfD	225	45,1	
3	Bühl, Andreas	CDU	190	38,1	
4	Reichel-Schindler, Maximilian	SPD	10	2,0	
5	Henfling, Madeleine	GRÜNE	5	1,0	
6	Mölders, Martin	FDP	4	0,8	
14	Nicolai, Mathias	FREIE WÄHLER	19	3,8	

Landesstimme				
Ungültige Stimmen		5		
Gültige Stimmen		499		
Nr.	Wahlvorschlag	Stimmen	%	Stimmenverteilung
1	DIE LINKE	57	11,4	
2	AfD	220	44,1	
3	CDU	103	20,6	
4	SPD	13	2,6	
5	GRÜNE	14	2,8	
6	FDP	-	-	
7	TIERSCHUTZ hier!	2	0,4	
8	ÖDP / Familie ..	-	-	
9	PIRATEN	1	0,2	
10	MLPD	-	-	
11	BÜNDNIS DEUTSCHLAND	1	0,2	
12	BSW	75	15,0	
13	FAMILIE	3	0,6	
14	FREIE WÄHLER	8	1,6	
15	WU	2	0,4	

## Landtagswahl 01.09.2024 - Endgültiges Ergebnis








**Gemeinde** 70029 Ilmenau, Stadt














**Wahlbezirk** 0020 Ilmenau 20 OT Roda

Wahlberechtigte 364 (ohne Wahlschein: 282 / mit Wahlschein: 82 / nach § 23(2) LWO: 0)

Wähler 229 (mit Wahlschein: 0)

**Wahlbeteiligung** 62,9 %

Wahlkreisstimme					
Ungültige Stimmen		1			
Gültige Stimmen		228			
Nr.	Kandidat	Wahlvorschlag	Stimmen	%	Stimmenverteilung
1	Schaft, Christian	DIE LINKE	22	9,6	
2	Dr. Dietrich, Jens	AfD	89	39,0	
3	Bühl, Andreas	CDU	96	42,1	
4	Reichel-Schindler, Maximilian	SPD	10	4,4	
5	Henfling, Madeleine	GRÜNE	7	3,1	
6	Mölders, Martin	FDP	2	0,9	
14	Nicolai, Mathias	FREIE WÄHLER	2	0,9	

Landesstimme				
Ungültige Stimmen		1		
Gültige Stimmen		228		
Nr.	Wahlvorschlag	Stimmen	%	Stimmenverteilung
1	DIE LINKE	32	14,0	
2	AfD	89	39,0	
3	CDU	44	19,3	
4	SPD	9	3,9	
5	GRÜNE	8	3,5	
6	FDP	1	0,4	
7	TIERSCHUTZ hier!	2	0,9	
8	ÖDP / Familie ..	-	-	
9	PIRATEN	2	0,9	
10	MLPD	1	0,4	
11	BÜNDNIS DEUTSCHLAND	1	0,4	
12	BSW	36	15,8	
13	FAMILIE	-	-	
14	FREIE WÄHLER	2	0,9	
15	WU	1	0,4	

## Landtagswahl 01.09.2024 - Endgültiges Ergebnis








**Gemeinde** 70029 Ilmenau, Stadt













**Wahlbezirk** 0021 Ilmenau 21 OT Unterpörlitz

Wahlberechtigte 1 037 (ohne Wahlschein: 703 / mit Wahlschein: 334 / nach § 23(2) LWO:  
0)

Wähler 575 (mit Wahlschein: 3)

**Wahlbeteiligung** 55,4 %

Wahlkreisstimme					
Ungültige Stimmen		7			
Gültige Stimmen		568			
Nr.	Kandidat	Wahlvorschlag	Stimmen	%	Stimmenverteilung
1	Schaft, Christian	DIE LINKE	62	10,9	
2	Dr. Dietrich, Jens	AfD	211	37,1	
3	Bühl, Andreas	CDU	235	41,4	
4	Reichel-Schindler, Maximilian	SPD	31	5,5	
5	Henfling, Madeleine	GRÜNE	14	2,5	
6	Mölders, Martin	FDP	3	0,5	
14	Nicolai, Mathias	FREIE WÄHLER	12	2,1	

Landesstimme				
Ungültige Stimmen		2		
Gültige Stimmen		573		
Nr.	Wahlvorschlag	Stimmen	%	Stimmenverteilung
1	DIE LINKE	72	12,6	
2	AfD	196	34,2	
3	CDU	133	23,2	
4	SPD	36	6,3	
5	GRÜNE	16	2,8	
6	FDP	-	-	
7	TIERSCHUTZ hier!	4	0,7	
8	ÖDP / Familie ..	1	0,2	
9	PIRATEN	-	-	
10	MLPD	1	0,2	
11	BÜNDNIS DEUTSCHLAND	-	-	
12	BSW	103	18,0	
13	FAMILIE	5	0,9	
14	FREIE WÄHLER	3	0,5	
15	WU	3	0,5	

## Landtagswahl 01.09.2024 - Endgültiges Ergebnis








**Gemeinde** 70029 Ilmenau, Stadt













**Wahlbezirk** 0022 Ilmenau 22 OT Oberpörlitz

Wahlberechtigte 1 064 (ohne Wahlschein: 665 / mit Wahlschein: 399 / nach § 23(2) LWO: 0)

Wähler 522 (mit Wahlschein: 0)

**Wahlbeteiligung** 49,1 %

Wahlkreisstimme					
Ungültige Stimmen		6			
Gültige Stimmen		516			
Nr.	Kandidat	Wahlvorschlag	Stimmen	%	Stimmenverteilung
1	Schaft, Christian	DIE LINKE	56	10,9	
2	Dr. Dietrich, Jens	AfD	172	33,3	
3	Bühl, Andreas	CDU	244	47,3	
4	Reichel-Schindler, Maximilian	SPD	24	4,7	
5	Henfling, Madeleine	GRÜNE	11	2,1	
6	Mölders, Martin	FDP	5	1,0	
14	Nicolai, Mathias	FREIE WÄHLER	4	0,8	

Landesstimme				
Ungültige Stimmen		3		
Gültige Stimmen		519		
Nr.	Wahlvorschlag	Stimmen	%	Stimmenverteilung
1	DIE LINKE	75	14,5	
2	AfD	165	31,8	
3	CDU	137	26,4	
4	SPD	30	5,8	
5	GRÜNE	18	3,5	
6	FDP	2	0,4	
7	TIERSCHUTZ hier!	1	0,2	
8	ÖDP / Familie ..	-	-	
9	PIRATEN	-	-	
10	MLPD	-	-	
11	BÜNDNIS DEUTSCHLAND	2	0,4	
12	BSW	81	15,6	
13	FAMILIE	3	0,6	
14	FREIE WÄHLER	3	0,6	
15	WU	2	0,4	

## Landtagswahl 01.09.2024 - Endgültiges Ergebnis






**Gemeinde** 70029 Ilmenau, Stadt











**Wahlbezirk** 0023 Ilmenau 23 OT Bücheloh

Wahlberechtigte 292 (ohne Wahlschein: 227 / mit Wahlschein: 65 / nach § 23(2) LWO: 0)

Wähler 188 (mit Wahlschein: 0)

**Wahlbeteiligung** 64,4 %

Wahlkreisstimme					
Ungültige Stimmen		1			
Gültige Stimmen		187			
Nr.	Kandidat	Wahlvorschlag	Stimmen	%	Stimmenverteilung
1	Schaft, Christian	DIE LINKE	17	9,1	
2	Dr. Dietrich, Jens	AfD	102	54,5	
3	Bühl, Andreas	CDU	62	33,2	
4	Reichel-Schindler, Maximilian	SPD	4	2,1	
5	Henfling, Madeleine	GRÜNE	-	-	
6	Mölders, Martin	FDP	2	1,1	
14	Nicolai, Mathias	FREIE WÄHLER	-	-	

Landesstimme				
Ungültige Stimmen		-		
Gültige Stimmen		188		
Nr.	Wahlvorschlag	Stimmen	%	Stimmenverteilung
1	DIE LINKE	16	8,5	
2	AfD	104	55,3	
3	CDU	42	22,3	
4	SPD	3	1,6	
5	GRÜNE	1	0,5	
6	FDP	2	1,1	
7	TIERSCHUTZ hier!	1	0,5	
8	ÖDP / Familie ..	-	-	
9	PIRATEN	-	-	
10	MLPD	-	-	
11	BÜNDNIS DEUTSCHLAND	-	-	
12	BSW	17	9,0	
13	FAMILIE	1	0,5	
14	FREIE WÄHLER	1	0,5	
15	WU	-	-	

## Landtagswahl 01.09.2024 - Endgültiges Ergebnis







**Gemeinde** 70029 Ilmenau, Stadt













**Wahlbezirk** 0024 Ilmenau 24 OT Gräfinau-Angstedt

Wahlberechtigte 795 (ohne Wahlschein: 587 / mit Wahlschein: 208 / nach § 23(2) LWO:  
0)

Wähler 381 (mit Wahlschein: 0)

**Wahlbeteiligung** 47,9 %

Wahlkreisstimme					
Ungültige Stimmen		10			
Gültige Stimmen		371			
Nr.	Kandidat	Wahlvorschlag	Stimmen	%	Stimmenverteilung
1	Schaft, Christian	DIE LINKE	18	4,9	
2	Dr. Dietrich, Jens	AfD	222	59,8	
3	Bühl, Andreas	CDU	107	28,8	
4	Reichel-Schindler, Maximilian	SPD	15	4,0	
5	Henfling, Madeleine	GRÜNE	4	1,1	
6	Mölders, Martin	FDP	-	-	
14	Nicolai, Mathias	FREIE WÄHLER	5	1,3	

Landesstimme				
Ungültige Stimmen		10		
Gültige Stimmen		371		
Nr.	Wahlvorschlag	Stimmen	%	Stimmenverteilung
1	DIE LINKE	23	6,2	
2	AfD	224	60,4	
3	CDU	62	16,7	
4	SPD	11	3,0	
5	GRÜNE	5	1,3	
6	FDP	2	0,5	
7	TIERSCHUTZ hier!	-	-	
8	ÖDP / Familie ..	-	-	
9	PIRATEN	1	0,3	
10	MLPD	-	-	
11	BÜNDNIS DEUTSCHLAND	3	0,8	
12	BSW	34	9,2	
13	FAMILIE	2	0,5	
14	FREIE WÄHLER	2	0,5	
15	WU	2	0,5	



## Landtagswahl 01.09.2024 - Endgültiges Ergebnis

**Gemeinde** 70029 Ilmenau, Stadt

**Wahlbezirk** 0025 Ilmenau 25 OT Gräfinau-Angstedt

Wahlberechtigte 693 (ohne Wahlschein: 528 / mit Wahlschein: 165 / nach § 23(2) LWO:  
0)

Wähler 364 (mit Wahlschein: 0)

**Wahlbeteiligung** 52,5 %

Wahlkreisstimme					
Ungültige Stimmen		4			
Gültige Stimmen		360			
Nr.	Kandidat	Wahlvorschlag	Stimmen	%	Stimmenverteilung
1	Schaft, Christian	DIE LINKE	22	6,1	
2	Dr. Dietrich, Jens	AfD	207	57,5	
3	Bühl, Andreas	CDU	112	31,1	
4	Reichel-Schindler, Maximilian	SPD	6	1,7	
5	Henfling, Madeleine	GRÜNE	7	1,9	
6	Mölders, Martin	FDP	2	0,6	
14	Nicolai, Mathias	FREIE WÄHLER	4	1,1	

Landesstimme				
Ungültige Stimmen		4		
Gültige Stimmen		360		
Nr.	Wahlvorschlag	Stimmen	%	Stimmenverteilung
1	DIE LINKE	32	8,9	
2	AfD	209	58,1	
3	CDU	53	14,7	
4	SPD	7	1,9	
5	GRÜNE	4	1,1	
6	FDP	2	0,6	
7	TIERSCHUTZ hier!	1	0,3	
8	ÖDP / Familie ..	-	-	
9	PIRATEN	-	-	
10	MLPD	1	0,3	
11	BÜNDNIS DEUTSCHLAND	2	0,6	
12	BSW	41	11,4	
13	FAMILIE	2	0,6	
14	FREIE WÄHLER	6	1,7	
15	WU	-	-	

## Landtagswahl 01.09.2024 - Endgültiges Ergebnis








**Gemeinde** 70029 Ilmenau, Stadt














**Wahlbezirk** 0026 Ilmenau 26 OT Wümbach

Wahlberechtigte 504 (ohne Wahlschein: 376 / mit Wahlschein: 128 / nach § 23(2) LWO: 0)

Wähler 270 (mit Wahlschein: 0)

**Wahlbeteiligung** 53,6 %

Wahlkreisstimme					
Ungültige Stimmen		2			
Gültige Stimmen		268			
Nr.	Kandidat	Wahlvorschlag	Stimmen	%	Stimmenverteilung
1	Schaft, Christian	DIE LINKE	23	8,6	
2	Dr. Dietrich, Jens	AfD	115	42,9	
3	Bühl, Andreas	CDU	114	42,5	
4	Reichel-Schindler, Maximilian	SPD	5	1,9	
5	Henfling, Madeleine	GRÜNE	2	0,7	
6	Mölders, Martin	FDP	2	0,7	
14	Nicolai, Mathias	FREIE WÄHLER	7	2,6	

Landesstimme				
Ungültige Stimmen		1		
Gültige Stimmen		269		
Nr.	Wahlvorschlag	Stimmen	%	Stimmenverteilung
1	DIE LINKE	24	8,9	
2	AfD	112	41,6	
3	CDU	66	24,5	
4	SPD	17	6,3	
5	GRÜNE	8	3,0	
6	FDP	4	1,5	
7	TIERSCHUTZ hier!	3	1,1	
8	ÖDP / Familie ..	1	0,4	
9	PIRATEN	1	0,4	
10	MLPD	1	0,4	
11	BÜNDNIS DEUTSCHLAND	-	-	
12	BSW	30	11,2	
13	FAMILIE	1	0,4	
14	FREIE WÄHLER	1	0,4	
15	WU	-	-	

## Landtagswahl 01.09.2024 - Endgültiges Ergebnis







**Gemeinde** 70029 Ilmenau, Stadt














**Wahlbezirk** 0027 Ilmenau 27 OT Stadt Langewiesen

Wahlberechtigte 772 (ohne Wahlschein: 522 / mit Wahlschein: 250 / nach § 23(2) LWO:  
0)

Wähler 350 (mit Wahlschein: 0)

**Wahlbeteiligung** 45,3 %

Wahlkreisstimme					
Ungültige Stimmen		2			
Gültige Stimmen		348			
Nr.	Kandidat	Wahlvorschlag	Stimmen	%	Stimmenverteilung
1	Schaft, Christian	DIE LINKE	45	12,9	
2	Dr. Dietrich, Jens	AfD	146	42,0	
3	Bühl, Andreas	CDU	129	37,1	
4	Reichel-Schindler, Maximilian	SPD	15	4,3	
5	Henfling, Madeleine	GRÜNE	9	2,6	
6	Mölders, Martin	FDP	-	-	
14	Nicolai, Mathias	FREIE WÄHLER	4	1,1	

Landesstimme				
Ungültige Stimmen		2		
Gültige Stimmen		348		
Nr.	Wahlvorschlag	Stimmen	%	Stimmenverteilung
1	DIE LINKE	46	13,2	
2	AfD	133	38,2	
3	CDU	63	18,1	
4	SPD	24	6,9	
5	GRÜNE	14	4,0	
6	FDP	4	1,1	
7	TIERSCHUTZ hier!	3	0,9	
8	ÖDP / Familie ..	-	-	
9	PIRATEN	1	0,3	
10	MLPD	-	-	
11	BÜNDNIS DEUTSCHLAND	4	1,1	
12	BSW	47	13,5	
13	FAMILIE	1	0,3	
14	FREIE WÄHLER	6	1,7	
15	WU	2	0,6	

## Landtagswahl 01.09.2024 - Endgültiges Ergebnis








**Gemeinde** 70029 Ilmenau, Stadt











**Wahlbezirk** 0028 Ilmenau 28 OT Stadt Langewiesen

Wahlberechtigte 806 (ohne Wahlschein: 567 / mit Wahlschein: 239 / nach § 23(2) LWO: 0)

Wähler 397 (mit Wahlschein: 0)

**Wahlbeteiligung** 49,3 %

Wahlkreisstimme					
Ungültige Stimmen		5			
Gültige Stimmen		392			
Nr.	Kandidat	Wahlvorschlag	Stimmen	%	Stimmenverteilung
1	Schaft, Christian	DIE LINKE	33	8,4	
2	Dr. Dietrich, Jens	AfD	169	43,1	
3	Bühl, Andreas	CDU	155	39,5	
4	Reichel-Schindler, Maximilian	SPD	14	3,6	
5	Henfling, Madeleine	GRÜNE	7	1,8	
6	Mölders, Martin	FDP	3	0,8	
14	Nicolai, Mathias	FREIE WÄHLER	11	2,8	

Landesstimme				
Ungültige Stimmen		2		
Gültige Stimmen		395		
Nr.	Wahlvorschlag	Stimmen	%	Stimmenverteilung
1	DIE LINKE	46	11,6	
2	AfD	161	40,8	
3	CDU	87	22,0	
4	SPD	17	4,3	
5	GRÜNE	9	2,3	
6	FDP	9	2,3	
7	TIERSCHUTZ hier!	6	1,5	
8	ÖDP / Familie ..	-	-	
9	PIRATEN	1	0,3	
10	MLPD	-	-	
11	BÜNDNIS DEUTSCHLAND	1	0,3	
12	BSW	45	11,4	
13	FAMILIE	2	0,5	
14	FREIE WÄHLER	6	1,5	
15	WU	5	1,3	

## Landtagswahl 01.09.2024 - Endgültiges Ergebnis








**Gemeinde** 70029 Ilmenau, Stadt













**Wahlbezirk** 0029 Ilmenau 29 OT Stadt Langewiesen

Wahlberechtigte 810 (ohne Wahlschein: 573 / mit Wahlschein: 237 / nach § 23(2) LWO:  
0)

Wähler 376 (mit Wahlschein: 1)

**Wahlbeteiligung** 46,4 %

Wahlkreisstimme					
Ungültige Stimmen		7			
Gültige Stimmen		369			
Nr.	Kandidat	Wahlvorschlag	Stimmen	%	Stimmenverteilung
1	Schaft, Christian	DIE LINKE	46	12,5	
2	Dr. Dietrich, Jens	AfD	140	37,9	
3	Bühl, Andreas	CDU	136	36,9	
4	Reichel-Schindler, Maximilian	SPD	15	4,1	
5	Henfling, Madeleine	GRÜNE	14	3,8	
6	Mölders, Martin	FDP	8	2,2	
14	Nicolai, Mathias	FREIE WÄHLER	10	2,7	

Landesstimme				
Ungültige Stimmen		3		
Gültige Stimmen		373		
Nr.	Wahlvorschlag	Stimmen	%	Stimmenverteilung
1	DIE LINKE	49	13,1	
2	AfD	130	34,9	
3	CDU	74	19,8	
4	SPD	23	6,2	
5	GRÜNE	12	3,2	
6	FDP	8	2,1	
7	TIERSCHUTZ hier!	10	2,7	
8	ÖDP / Familie ..	-	-	
9	PIRATEN	2	0,5	
10	MLPD	-	-	
11	BÜNDNIS DEUTSCHLAND	-	-	
12	BSW	54	14,5	
13	FAMILIE	5	1,3	
14	FREIE WÄHLER	4	1,1	
15	WU	2	0,5	

## Landtagswahl 01.09.2024 - Endgültiges Ergebnis








**Gemeinde** 70029 Ilmenau, Stadt











**Wahlbezirk** 0030 Ilmenau 30 OT Oehrenstock

Wahlberechtigte 386 (ohne Wahlschein: 252 / mit Wahlschein: 134 / nach § 23(2) LWO: 0)

Wähler 191 (mit Wahlschein: 0)

**Wahlbeteiligung** 49,5 %

Wahlkreisstimme					
Ungültige Stimmen		1			
Gültige Stimmen		190			
Nr.	Kandidat	Wahlvorschlag	Stimmen	%	Stimmenverteilung
1	Schaft, Christian	DIE LINKE	19	10,0	
2	Dr. Dietrich, Jens	AfD	58	30,5	
3	Bühl, Andreas	CDU	104	54,7	
4	Reichel-Schindler, Maximilian	SPD	2	1,1	
5	Henfling, Madeleine	GRÜNE	1	0,5	
6	Mölders, Martin	FDP	1	0,5	
14	Nicolai, Mathias	FREIE WÄHLER	5	2,6	

Landesstimme				
Ungültige Stimmen		2		
Gültige Stimmen		189		
Nr.	Wahlvorschlag	Stimmen	%	Stimmenverteilung
1	DIE LINKE	21	11,1	
2	AfD	62	32,8	
3	CDU	52	27,5	
4	SPD	11	5,8	
5	GRÜNE	6	3,2	
6	FDP	2	1,1	
7	TIERSCHUTZ hier!	1	0,5	
8	ÖDP / Familie ..	-	-	
9	PIRATEN	-	-	
10	MLPD	-	-	
11	BÜNDNIS DEUTSCHLAND	1	0,5	
12	BSW	32	16,9	
13	FAMILIE	-	-	
14	FREIE WÄHLER	1	0,5	
15	WU	-	-	

## Landtagswahl 01.09.2024 - Endgültiges Ergebnis








**Gemeinde** 70029 Ilmenau, Stadt










**Wahlbezirk** 0031 Ilmenau 31 OT Stadt Gehren

Wahlberechtigte 1 207 (ohne Wahlschein: 929 / mit Wahlschein: 278 / nach § 23(2) LWO: 0)

Wähler 578 (mit Wahlschein: 3)

**Wahlbeteiligung** 47,9 %

Wahlkreisstimme					
Ungültige Stimmen		3			
Gültige Stimmen		575			
Nr.	Kandidat	Wahlvorschlag	Stimmen	%	Stimmenverteilung
1	Schaft, Christian	DIE LINKE	43	7,5	
2	Dr. Dietrich, Jens	AfD	301	52,3	
3	Bühl, Andreas	CDU	163	28,3	
4	Reichel-Schindler, Maximilian	SPD	15	2,6	
5	Henfling, Madeleine	GRÜNE	6	1,0	
6	Mölders, Martin	FDP	9	1,6	
14	Nicolai, Mathias	FREIE WÄHLER	38	6,6	

Landesstimme				
Ungültige Stimmen		5		
Gültige Stimmen		573		
Nr.	Wahlvorschlag	Stimmen	%	Stimmenverteilung
1	DIE LINKE	43	7,5	
2	AfD	308	53,8	
3	CDU	107	18,7	
4	SPD	19	3,3	
5	GRÜNE	9	1,6	
6	FDP	10	1,7	
7	TIERSCHUTZ hier!	-	-	
8	ÖDP / Familie ..	-	-	
9	PIRATEN	-	-	
10	MLPD	-	-	
11	BÜNDNIS DEUTSCHLAND	5	0,9	
12	BSW	56	9,8	
13	FAMILIE	1	0,2	
14	FREIE WÄHLER	14	2,4	
15	WU	1	0,2	

## Landtagswahl 01.09.2024 - Endgültiges Ergebnis








**Gemeinde** 70029 Ilmenau, Stadt











**Wahlbezirk** 0032 Ilmenau 32 OT Stadt Gehren

Wahlberechtigte 1 116 (ohne Wahlschein: 792 / mit Wahlschein: 324 / nach § 23(2) LWO:  
0)

Wähler 565 (mit Wahlschein: 0)

**Wahlbeteiligung** 50,6 %

Wahlkreisstimme					
Ungültige Stimmen		7			
Gültige Stimmen		558			
Nr.	Kandidat	Wahlvorschlag	Stimmen	%	Stimmenverteilung
1	Schaft, Christian	DIE LINKE	50	9,0	
2	Dr. Dietrich, Jens	AfD	275	49,3	
3	Bühl, Andreas	CDU	173	31,0	
4	Reichel-Schindler, Maximilian	SPD	16	2,9	
5	Henfling, Madeleine	GRÜNE	6	1,1	
6	Mölders, Martin	FDP	3	0,5	
14	Nicolai, Mathias	FREIE WÄHLER	35	6,3	

Landesstimme				
Ungültige Stimmen		4		
Gültige Stimmen		561		
Nr.	Wahlvorschlag	Stimmen	%	Stimmenverteilung
1	DIE LINKE	55	9,8	
2	AfD	270	48,1	
3	CDU	116	20,7	
4	SPD	9	1,6	
5	GRÜNE	4	0,7	
6	FDP	2	0,4	
7	TIERSCHUTZ hier!	5	0,9	
8	ÖDP / Familie ..	-	-	
9	PIRATEN	1	0,2	
10	MLPD	-	-	
11	BÜNDNIS DEUTSCHLAND	1	0,2	
12	BSW	80	14,3	
13	FAMILIE	1	0,2	
14	FREIE WÄHLER	14	2,5	
15	WU	3	0,5	



## Landtagswahl 01.09.2024 - Endgültiges Ergebnis








**Gemeinde** 70029 Ilmenau, Stadt











**Wahlbezirk** 0033 Ilmenau 33 OT Jesuborn

Wahlberechtigte 274 (ohne Wahlschein: 231 / mit Wahlschein: 43 / nach § 23(2) LWO: 0)

Wähler 168 (mit Wahlschein: 0)

**Wahlbeteiligung** 61,3 %

Wahlkreisstimme					
Ungültige Stimmen		1			
Gültige Stimmen		167			
Nr.	Kandidat	Wahlvorschlag	Stimmen	%	Stimmenverteilung
1	Schaft, Christian	DIE LINKE	13	7,8	
2	Dr. Dietrich, Jens	AfD	99	59,3	
3	Bühl, Andreas	CDU	48	28,7	
4	Reichel-Schindler, Maximilian	SPD	2	1,2	
5	Henfling, Madeleine	GRÜNE	1	0,6	
6	Mölders, Martin	FDP	1	0,6	
14	Nicolai, Mathias	FREIE WÄHLER	3	1,8	

Landesstimme				
Ungültige Stimmen		-		
Gültige Stimmen		168		
Nr.	Wahlvorschlag	Stimmen	%	Stimmenverteilung
1	DIE LINKE	12	7,1	
2	AfD	103	61,3	
3	CDU	29	17,3	
4	SPD	1	0,6	
5	GRÜNE	1	0,6	
6	FDP	6	3,6	
7	TIERSCHUTZ hier!	3	1,8	
8	ÖDP / Familie ..	-	-	
9	PIRATEN	-	-	
10	MLPD	-	-	
11	BÜNDNIS DEUTSCHLAND	-	-	
12	BSW	9	5,4	
13	FAMILIE	-	-	
14	FREIE WÄHLER	2	1,2	
15	WU	2	1,2	

## Landtagswahl 01.09.2024 - Endgültiges Ergebnis








**Gemeinde** 70029 Ilmenau, Stadt











**Wahlbezirk** 0034 Ilmenau 34 OT Möhrenbach

Wahlberechtigte 503 (ohne Wahlschein: 414 / mit Wahlschein: 89 / nach § 23(2) LWO: 0)

Wähler 273 (mit Wahlschein: 0)

**Wahlbeteiligung** 54,3 %

Wahlkreisstimme					
Ungültige Stimmen		2			
Gültige Stimmen		271			
Nr.	Kandidat	Wahlvorschlag	Stimmen	%	Stimmenverteilung
1	Schaft, Christian	DIE LINKE	24	8,9	
2	Dr. Dietrich, Jens	AfD	144	53,1	
3	Bühl, Andreas	CDU	80	29,5	
4	Reichel-Schindler, Maximilian	SPD	5	1,8	
5	Henfling, Madeleine	GRÜNE	1	0,4	
6	Mölders, Martin	FDP	2	0,7	
14	Nicolai, Mathias	FREIE WÄHLER	15	5,5	

Landesstimme				
Ungültige Stimmen		2		
Gültige Stimmen		271		
Nr.	Wahlvorschlag	Stimmen	%	Stimmenverteilung
1	DIE LINKE	32	11,8	
2	AfD	136	50,2	
3	CDU	42	15,5	
4	SPD	12	4,4	
5	GRÜNE	2	0,7	
6	FDP	5	1,8	
7	TIERSCHUTZ hier!	-	-	
8	ÖDP / Familie ..	-	-	
9	PIRATEN	2	0,7	
10	MLPD	-	-	
11	BÜNDNIS DEUTSCHLAND	1	0,4	
12	BSW	35	12,9	
13	FAMILIE	-	-	
14	FREIE WÄHLER	4	1,5	
15	WU	-	-	

## Landtagswahl 01.09.2024 - Endgültiges Ergebnis








**Gemeinde** 70029 Ilmenau, Stadt













**Wahlbezirk** 0035 Ilmenau 35 OT Pennewitz

Wahlberechtigte 398 (ohne Wahlschein: 317 / mit Wahlschein: 81 / nach § 23(2) LWO: 0)

Wähler 234 (mit Wahlschein: 0)

**Wahlbeteiligung** 58,8 %

Wahlkreisstimme					
Ungültige Stimmen		3			
Gültige Stimmen		231			
Nr.	Kandidat	Wahlvorschlag	Stimmen	%	Stimmenverteilung
1	Schaft, Christian	DIE LINKE	11	4,8	
2	Dr. Dietrich, Jens	AfD	133	57,6	
3	Bühl, Andreas	CDU	72	31,2	
4	Reichel-Schindler, Maximilian	SPD	5	2,2	
5	Henfling, Madeleine	GRÜNE	4	1,7	
6	Mölders, Martin	FDP	2	0,9	
14	Nicolai, Mathias	FREIE WÄHLER	4	1,7	

Landesstimme				
Ungültige Stimmen		1		
Gültige Stimmen		233		
Nr.	Wahlvorschlag	Stimmen	%	Stimmenverteilung
1	DIE LINKE	12	5,2	
2	AfD	138	59,2	
3	CDU	49	21,0	
4	SPD	5	2,1	
5	GRÜNE	4	1,7	
6	FDP	3	1,3	
7	TIERSCHUTZ hier!	-	-	
8	ÖDP / Familie ..	-	-	
9	PIRATEN	1	0,4	
10	MLPD	-	-	
11	BÜNDNIS DEUTSCHLAND	1	0,4	
12	BSW	16	6,9	
13	FAMILIE	2	0,9	
14	FREIE WÄHLER	1	0,4	
15	WU	1	0,4	

## Landtagswahl 01.09.2024 - Endgültiges Ergebnis

**Gemeinde** 70029 Ilmenau, Stadt

**Wahlbezirk** 0036 Ilmenau 36 OT Stützerbach

Wahlberechtigte 1 056 (ohne Wahlschein: 765 / mit Wahlschein: 291 / nach § 23(2) LWO:  
0)

Wähler 528 (mit Wahlschein: 0)

**Wahlbeteiligung** 50,0 %

Wahlkreisstimme					
Ungültige Stimmen		9			
Gültige Stimmen		519			
Nr.	Kandidat	Wahlvorschlag	Stimmen	%	Stimmenverteilung
1	Schaft, Christian	DIE LINKE	57	11,0	
2	Dr. Dietrich, Jens	AfD	228	43,9	
3	Bühl, Andreas	CDU	203	39,1	
4	Reichel-Schindler, Maximilian	SPD	15	2,9	
5	Henfling, Madeleine	GRÜNE	6	1,2	
6	Mölders, Martin	FDP	1	0,2	
14	Nicolai, Mathias	FREIE WÄHLER	9	1,7	

Landesstimme				
Ungültige Stimmen		10		
Gültige Stimmen		518		
Nr.	Wahlvorschlag	Stimmen	%	Stimmenverteilung
1	DIE LINKE	52	10,0	
2	AfD	223	43,1	
3	CDU	118	22,8	
4	SPD	25	4,8	
5	GRÜNE	10	1,9	
6	FDP	2	0,4	
7	TIERSCHUTZ hier!	3	0,6	
8	ÖDP / Familie ..	-	-	
9	PIRATEN	3	0,6	
10	MLPD	-	-	
11	BÜNDNIS DEUTSCHLAND	3	0,6	
12	BSW	70	13,5	
13	FAMILIE	1	0,2	
14	FREIE WÄHLER	7	1,4	
15	WU	1	0,2	

## Landtagswahl 01.09.2024 - Endgültiges Ergebnis

**Gemeinde** 70029 Ilmenau, Stadt

**Wahlbezirk** 0037 Ilmenau 37 OT Frauenwald

Wahlberechtigte 719 (ohne Wahlschein: 520 / mit Wahlschein: 199 / nach § 23(2) LWO:  
0)

Wähler 362 (mit Wahlschein: 0)

**Wahlbeteiligung** 50,3 %

Wahlkreisstimme					
Ungültige Stimmen		3			
Gültige Stimmen		359			
Nr.	Kandidat	Wahlvorschlag	Stimmen	%	Stimmenverteilung
1	Schaft, Christian	DIE LINKE	19	5,3	
2	Dr. Dietrich, Jens	AfD	169	47,1	
3	Bühl, Andreas	CDU	150	41,8	
4	Reichel-Schindler, Maximilian	SPD	10	2,8	
5	Henfling, Madeleine	GRÜNE	2	0,6	
6	Mölders, Martin	FDP	2	0,6	
14	Nicolai, Mathias	FREIE WÄHLER	7	1,9	

Landesstimme				
Ungültige Stimmen		-		
Gültige Stimmen		362		
Nr.	Wahlvorschlag	Stimmen	%	Stimmenverteilung
1	DIE LINKE	28	7,7	
2	AfD	168	46,4	
3	CDU	96	26,5	
4	SPD	8	2,2	
5	GRÜNE	4	1,1	
6	FDP	5	1,4	
7	TIERSCHUTZ hier!	3	0,8	
8	ÖDP / Familie ..	-	-	
9	PIRATEN	1	0,3	
10	MLPD	-	-	
11	BÜNDNIS DEUTSCHLAND	1	0,3	
12	BSW	41	11,3	
13	FAMILIE	-	-	
14	FREIE WÄHLER	5	1,4	
15	WU	2	0,6	

## Landtagswahl 01.09.2024 - Endgültiges Ergebnis

**Gemeinde** 70029 Ilmenau, Stadt

**Briefwahlbezirk** 9001 BWBZ 9001

Wähler 840 (mit Wahlschein: 840)

Wahlkreisstimme					
Ungültige Stimmen		3			
Gültige Stimmen		837			
Nr.	Kandidat	Wahlvorschlag	Stimmen	%	Stimmenverteilung
1	Schaft, Christian	DIE LINKE	144	17,2	
2	Dr. Dietrich, Jens	AfD	138	16,5	
3	Bühl, Andreas	CDU	379	45,3	
4	Reichel-Schindler, Maximilian	SPD	73	8,7	
5	Henfling, Madeleine	GRÜNE	63	7,5	
6	Mölders, Martin	FDP	7	0,8	
14	Nicolai, Mathias	FREIE WÄHLER	33	3,9	








Landesstimme				
Ungültige Stimmen		-		
Gültige Stimmen		840		
Nr.	Wahlvorschlag	Stimmen	%	Stimmenverteilung
1	DIE LINKE	164	19,5	
2	AfD	124	14,8	
3	CDU	220	26,2	
4	SPD	88	10,5	
5	GRÜNE	71	8,5	
6	FDP	9	1,1	
7	TIERSCHUTZ hier!	11	1,3	
8	ÖDP / Familie ..	-	-	
9	PIRATEN	6	0,7	
10	MLPD	3	0,4	
11	BÜNDNIS DEUTSCHLAND	6	0,7	
12	BSW	122	14,5	
13	FAMILIE	1	0,1	
14	FREIE WÄHLER	12	1,4	
15	WU	3	0,4	
















## Landtagswahl 01.09.2024 - Endgültiges Ergebnis

**Gemeinde** 70029 Ilmenau, Stadt

**Briefwahlbezirk** 9002 BWBZ 9002

Wähler 748 (mit Wahlschein: 748)

Wahlkreisstimme					
Ungültige Stimmen		3			
Gültige Stimmen		745			
Nr.	Kandidat	Wahlvorschlag	Stimmen	%	Stimmenverteilung
1	Schaft, Christian	DIE LINKE	143	19,2	
2	Dr. Dietrich, Jens	AfD	98	13,2	
3	Bühl, Andreas	CDU	267	35,8	
4	Reichel-Schindler, Maximilian	SPD	78	10,5	
5	Henfling, Madeleine	GRÜNE	113	15,2	
6	Mölders, Martin	FDP	16	2,1	
14	Nicolai, Mathias	FREIE WÄHLER	30	4,0	








Landesstimme				
Ungültige Stimmen		-		
Gültige Stimmen		748		
Nr.	Wahlvorschlag	Stimmen	%	Stimmenverteilung
1	DIE LINKE	142	19,0	
2	AfD	87	11,6	
3	CDU	147	19,7	
4	SPD	91	12,2	
5	GRÜNE	110	14,7	
6	FDP	16	2,1	
7	TIERSCHUTZ hier!	9	1,2	
8	ÖDP / Familie ..	4	0,5	
9	PIRATEN	8	1,1	
10	MLPD	2	0,3	
11	BÜNDNIS DEUTSCHLAND	5	0,7	
12	BSW	105	14,0	
13	FAMILIE	4	0,5	
14	FREIE WÄHLER	15	2,0	
15	WU	3	0,4	
















## Landtagswahl 01.09.2024 - Endgültiges Ergebnis

**Gemeinde** 70029 Ilmenau, Stadt

**Briefwahlbezirk** 9003 BWBZ 9003

Wähler 742 (mit Wahlschein: 742)

Wahlkreisstimme					
Ungültige Stimmen		1			
Gültige Stimmen		741			
Nr.	Kandidat	Wahlvorschlag	Stimmen	%	Stimmenverteilung
1	Schaft, Christian	DIE LINKE	165	22,3	
2	Dr. Dietrich, Jens	AfD	171	23,1	
3	Bühl, Andreas	CDU	263	35,5	
4	Reichel-Schindler, Maximilian	SPD	62	8,4	
5	Henfling, Madeleine	GRÜNE	49	6,6	
6	Mölders, Martin	FDP	7	0,9	
14	Nicolai, Mathias	FREIE WÄHLER	24	3,2	

Landesstimme				
Ungültige Stimmen		1		
Gültige Stimmen		741		
Nr.	Wahlvorschlag	Stimmen	%	Stimmenverteilung
1	DIE LINKE	188	25,4	
2	AfD	145	19,6	
3	CDU	141	19,0	
4	SPD	59	8,0	
5	GRÜNE	42	5,7	
6	FDP	8	1,1	
7	TIERSCHUTZ hier!	7	0,9	
8	ÖDP / Familie ..	2	0,3	
9	PIRATEN	11	1,5	
10	MLPD	1	0,1	
11	BÜNDNIS DEUTSCHLAND	4	0,5	
12	BSW	125	16,9	
13	FAMILIE	2	0,3	
14	FREIE WÄHLER	5	0,7	
15	WU	1	0,1	

























## Landtagswahl 01.09.2024 - Endgültiges Ergebnis

**Gemeinde** 70029 Ilmenau, Stadt

**Briefwahlbezirk** 9004 BWBZ 9004

Wähler 756 (mit Wahlschein: 756)

Wahlkreisstimme					
Ungültige Stimmen		7			
Gültige Stimmen		749			
Nr.	Kandidat	Wahlvorschlag	Stimmen	%	Stimmenverteilung
1	Schaft, Christian	DIE LINKE	115	15,4	
2	Dr. Dietrich, Jens	AfD	113	15,1	
3	Bühl, Andreas	CDU	370	49,4	
4	Reichel-Schindler, Maximilian	SPD	67	8,9	
5	Henfling, Madeleine	GRÜNE	65	8,7	
6	Mölders, Martin	FDP	4	0,5	
14	Nicolai, Mathias	FREIE WÄHLER	15	2,0	








Landesstimme				
Ungültige Stimmen		5		
Gültige Stimmen		751		
Nr.	Wahlvorschlag	Stimmen	%	Stimmenverteilung
1	DIE LINKE	159	21,2	
2	AfD	103	13,7	
3	CDU	208	27,7	
4	SPD	68	9,1	
5	GRÜNE	57	7,6	
6	FDP	5	0,7	
7	TIERSCHUTZ hier!	8	1,1	
8	ÖDP / Familie ..	1	0,1	
9	PIRATEN	5	0,7	
10	MLPD	1	0,1	
11	BÜNDNIS DEUTSCHLAND	2	0,3	
12	BSW	124	16,5	
13	FAMILIE	1	0,1	
14	FREIE WÄHLER	8	1,1	
15	WU	1	0,1	













## Landtagswahl 01.09.2024 - Endgültiges Ergebnis

**Gemeinde** 70029 Ilmenau, Stadt

**Briefwahlbezirk** 9005 BWBZ 9005

Wähler 693 (mit Wahlschein: 693)

Wahlkreisstimme					
Ungültige Stimmen		8			
Gültige Stimmen		685			
Nr.	Kandidat	Wahlvorschlag	Stimmen	%	Stimmenverteilung
1	Schaft, Christian	DIE LINKE	131	19,1	
2	Dr. Dietrich, Jens	AfD	146	21,3	
3	Bühl, Andreas	CDU	310	45,3	
4	Reichel-Schindler, Maximilian	SPD	38	5,5	
5	Henfling, Madeleine	GRÜNE	38	5,5	
6	Mölders, Martin	FDP	5	0,7	
14	Nicolai, Mathias	FREIE WÄHLER	17	2,5	

Landesstimme				
Ungültige Stimmen		3		
Gültige Stimmen		690		
Nr.	Wahlvorschlag	Stimmen	%	Stimmenverteilung
1	DIE LINKE	151	21,9	
2	AfD	114	16,5	
3	CDU	175	25,4	
4	SPD	45	6,5	
5	GRÜNE	30	4,3	
6	FDP	3	0,4	
7	TIERSCHUTZ hier!	6	0,9	
8	ÖDP / Familie ..	-	-	
9	PIRATEN	-	-	
10	MLPD	1	0,1	
11	BÜNDNIS DEUTSCHLAND	-	-	
12	BSW	153	22,2	
13	FAMILIE	2	0,3	
14	FREIE WÄHLER	6	0,9	
15	WU	4	0,6	

## Landtagswahl 01.09.2024 - Endgültiges Ergebnis

**Gemeinde** 70029 Ilmenau, Stadt

**Briefwahlbezirk** 9006 BWBZ 9006

Wähler 789 (mit Wahlschein: 789)

Wahlkreisstimme					
Ungültige Stimmen		6			
Gültige Stimmen		783			
Nr.	Kandidat	Wahlvorschlag	Stimmen	%	Stimmenverteilung
1	Schaft, Christian	DIE LINKE	103	13,2	
2	Dr. Dietrich, Jens	AfD	149	19,0	
3	Bühl, Andreas	CDU	395	50,4	
4	Reichel-Schindler, Maximilian	SPD	58	7,4	
5	Henfling, Madeleine	GRÜNE	40	5,1	
6	Mölders, Martin	FDP	9	1,1	
14	Nicolai, Mathias	FREIE WÄHLER	29	3,7	








Landesstimme				
Ungültige Stimmen		1		
Gültige Stimmen		788		
Nr.	Wahlvorschlag	Stimmen	%	Stimmenverteilung
1	DIE LINKE	135	17,1	
2	AfD	132	16,8	
3	CDU	213	27,0	
4	SPD	75	9,5	
5	GRÜNE	39	4,9	
6	FDP	11	1,4	
7	TIERSCHUTZ hier!	7	0,9	
8	ÖDP / Familie ..	1	0,1	
9	PIRATEN	2	0,3	
10	MLPD	1	0,1	
11	BÜNDNIS DEUTSCHLAND	5	0,6	
12	BSW	158	20,1	
13	FAMILIE	2	0,3	
14	FREIE WÄHLER	6	0,8	
15	WU	1	0,1	














## Landtagswahl 01.09.2024 - Endgültiges Ergebnis

**Gemeinde** 70029 Ilmenau, Stadt

**Briefwahlbezirk** 9007 BWBZ 9007

Wähler 681 (mit Wahlschein: 681)

Wahlkreisstimme					
Ungültige Stimmen		6			
Gültige Stimmen		675			
Nr.	Kandidat	Wahlvorschlag	Stimmen	%	Stimmenverteilung
1	Schaft, Christian	DIE LINKE	81	12,0	
2	Dr. Dietrich, Jens	AfD	206	30,5	
3	Bühl, Andreas	CDU	293	43,4	
4	Reichel-Schindler, Maximilian	SPD	47	7,0	
5	Henfling, Madeleine	GRÜNE	21	3,1	
6	Mölders, Martin	FDP	8	1,2	
14	Nicolai, Mathias	FREIE WÄHLER	19	2,8	








Landesstimme				
Ungültige Stimmen		1		
Gültige Stimmen		680		
Nr.	Wahlvorschlag	Stimmen	%	Stimmenverteilung
1	DIE LINKE	126	18,5	
2	AfD	176	25,9	
3	CDU	154	22,6	
4	SPD	38	5,6	
5	GRÜNE	13	1,9	
6	FDP	12	1,8	
7	TIERSCHUTZ hier!	8	1,2	
8	ÖDP / Familie ..	-	-	
9	PIRATEN	4	0,6	
10	MLPD	-	-	
11	BÜNDNIS DEUTSCHLAND	2	0,3	
12	BSW	140	20,6	
13	FAMILIE	2	0,3	
14	FREIE WÄHLER	3	0,4	
15	WU	2	0,3	
















## Landtagswahl 01.09.2024 - Endgültiges Ergebnis

**Gemeinde** 70029 Ilmenau, Stadt

**Briefwahlbezirk** 9008 BWBZ 9008

Wähler 760 (mit Wahlschein: 760)

Wahlkreisstimme					
Ungültige Stimmen				4	
Gültige Stimmen				756	
Nr.	Kandidat	Wahlvorschlag	Stimmen	%	Stimmenverteilung
1	Schaft, Christian	DIE LINKE	97	12,8	
2	Dr. Dietrich, Jens	AfD	203	26,9	
3	Bühl, Andreas	CDU	346	45,8	
4	Reichel-Schindler, Maximilian	SPD	45	6,0	
5	Henfling, Madeleine	GRÜNE	18	2,4	
6	Mölders, Martin	FDP	9	1,2	
14	Nicolai, Mathias	FREIE WÄHLER	38	5,0	








Landesstimme				
Ungültige Stimmen				1
Gültige Stimmen				759
Nr.	Wahlvorschlag	Stimmen	%	Stimmenverteilung
1	DIE LINKE	148	19,5	
2	AfD	180	23,7	
3	CDU	187	24,6	
4	SPD	39	5,1	
5	GRÜNE	15	2,0	
6	FDP	5	0,7	
7	TIERSCHUTZ hier!	10	1,3	
8	ÖDP / Familie ..	2	0,3	
9	PIRATEN	1	0,1	
10	MLPD	1	0,1	
11	BÜNDNIS DEUTSCHLAND	5	0,7	
12	BSW	142	18,7	
13	FAMILIE	5	0,7	
14	FREIE WÄHLER	17	2,2	
15	WU	2	0,3	















## Landtagswahl 01.09.2024 - Endgültiges Ergebnis

**Gemeinde** 70029 Ilmenau, Stadt

**Briefwahlbezirk** 9009 BWBZ 9009

Wähler 686 (mit Wahlschein: 686)

Wahlkreisstimme					
Ungültige Stimmen		7			
Gültige Stimmen		679			
Nr.	Kandidat	Wahlvorschlag	Stimmen	%	Stimmenverteilung
1	Schaft, Christian	DIE LINKE	114	16,8	
2	Dr. Dietrich, Jens	AfD	181	26,7	
3	Bühl, Andreas	CDU	298	43,9	
4	Reichel-Schindler, Maximilian	SPD	30	4,4	
5	Henfling, Madeleine	GRÜNE	21	3,1	
6	Mölders, Martin	FDP	11	1,6	
14	Nicolai, Mathias	FREIE WÄHLER	24	3,5	








Landesstimme				
Ungültige Stimmen		3		
Gültige Stimmen		683		
Nr.	Wahlvorschlag	Stimmen	%	Stimmenverteilung
1	DIE LINKE	139	20,4	
2	AfD	150	22,0	
3	CDU	177	25,9	
4	SPD	34	5,0	
5	GRÜNE	14	2,0	
6	FDP	13	1,9	
7	TIERSCHUTZ hier!	8	1,2	
8	ÖDP / Familie ..	1	0,1	
9	PIRATEN	1	0,1	
10	MLPD	-	-	
11	BÜNDNIS DEUTSCHLAND	3	0,4	
12	BSW	130	19,0	
13	FAMILIE	2	0,3	
14	FREIE WÄHLER	7	1,0	
15	WU	4	0,6	















## Landtagswahl 01.09.2024 - Endgültiges Ergebnis

**Gemeinde** 70029 Ilmenau, Stadt

**Briefwahlbezirk** 9010 BWBZ 9010

Wähler 694 (mit Wahlschein: 694)

Wahlkreisstimme					
Ungültige Stimmen				8	
Gültige Stimmen				686	
Nr.	Kandidat	Wahlvorschlag	Stimmen	%	Stimmenverteilung
1	Schaft, Christian	DIE LINKE	90	13,1	
2	Dr. Dietrich, Jens	AfD	201	29,3	
3	Bühl, Andreas	CDU	256	37,3	
4	Reichel-Schindler, Maximilian	SPD	36	5,2	
5	Henfling, Madeleine	GRÜNE	26	3,8	
6	Mölders, Martin	FDP	6	0,9	
14	Nicolai, Mathias	FREIE WÄHLER	71	10,3	

Landesstimme				
Ungültige Stimmen				1
Gültige Stimmen				693
Nr.	Wahlvorschlag	Stimmen	%	Stimmenverteilung
1	DIE LINKE	88	12,7	
2	AfD	189	27,3	
3	CDU	170	24,5	
4	SPD	40	5,8	
5	GRÜNE	15	2,2	
6	FDP	4	0,6	
7	TIERSCHUTZ hier!	7	1,0	
8	ÖDP / Familie ..	1	0,1	
9	PIRATEN	1	0,1	
10	MLPD	1	0,1	
11	BÜNDNIS DEUTSCHLAND	4	0,6	
12	BSW	144	20,8	
13	FAMILIE	4	0,6	
14	FREIE WÄHLER	20	2,9	
15	WU	5	0,7	